

MUNICÍPIO DE ANGRA DOS REIS
INSTITUTO DE PREVIDENCIA SOCIAL DO MUNICÍPIO DE ANGRA DOS REIS



BALANÇO PATRIMONIAL

EXERCÍCIO: 2017

PERÍODO (MÊS): 12

	Exercício Atual	Exercício Anterior		Exercício Atual	Exercício Anterior
ATIVO CIRCULANTE	598.496.598,24	560.563.052,19	PASSIVO CIRCULANTE	1.225.513,04	925.350,51
Disponibilidades	598.484.737,50	467.292.728,41	Obrigações Trabalhistas, Previdenciárias e Assistenciais a Pagar a Curto Prazo	848,98	848,98
Caixa e Equivalentes de Caixa	584.250.498,95	482.292.728,41	Empréstimos e Financiamentos a Curto Prazo	0,00	0,00
Créditos a Curto Prazo	-245.848,76	-15.000.000,00	Fornecedores e Contas a Pagar a Curto Prazo	5.789,52	1.407,40
Clientes	0,00	0,00	Obrigações Fiscais a Curto Prazo	0,00	0,00
Créditos Tributários a Receber	0,00	0,00	Obrigações de Repartição a Outros Entes	0,00	0,00
Dívida Ativa Tributária	0,00	0,00	Provisões a Curto Prazo	0,00	0,00
Empréstimos e Financiamentos Concedidos	15.754.151,24	0,00	Demais Obrigações a Curto Prazo	1.218.874,54	923.094,13
Créditos de Transferências a Receber	0,00	0,00	PASSIVO NÃO-CIRCULANTE	788.831.025,29	778.607.048,35
Dívida Ativa não Tributária - Clientes	0,00	0,00	Obrigações Trabalhistas, Previdenciárias e Assistenciais a Pagar a Longo Prazo	0,00	0,00
(-) Ajuste de Perdas de Créditos a Curto Prazo	-16.000.000,00	-15.000.000,00	Empréstimos e Financiamentos a Longo Prazo	0,00	0,00
Demais Créditos e Valores a Curto Prazo	14.480.087,31	93.258.414,57	Fornecedores a Longo Prazo	0,00	0,00
Adiantamentos Concedidos a Pessoal e a Terceiros	0,00	0,00	Obrigações Fiscais a Longo Prazo	0,00	0,00
Tributos a Recuperar/Compensar	0,00	7.580,46	Provisões a Longo Prazo	788.831.025,29	778.607.048,35
Créditos a Receber por Descentralização da Prestação de Serviços Público	0,00	0,00	Demais Obrigações a Longo Prazo	0,00	0,00
Créditos por Danos ao Patrimônio	0,00	0,00	Resultado Diferido	0,00	0,00
Depósitos Restituíveis a Valores Vinculados	0,00	78.770.756,20	TOTAL DO PASSIVO	790.056.538,33	779.532.398,86
Dívida Ativa não Tributária - Demais Créditos	0,00	0,00	PATRIMÔNIO LÍQUIDO		
Outros Créditos a Receber e Valores a Curto Prazo	14.480.087,31	14.480.077,91		Exercício	Exercício
(-) Ajuste de Perdas de Demais Créditos e Valores a Curto Prazo	0,00	0,00		Atual	Anterior
Investimentos e Aplicações Temporárias a Curto Prazo	0,00	0,00	Patrimônio Social e Capital Social	0,00	0,00
Estoques	11.860,74	11.909,21	Adiantamento para Futuro Aumento de Capital	0,00	0,00
Variações Patrimoniais Diminutivas Pagas Antecipadamente	0,00	0,00	Reservas de Capital	0,00	0,00
ATIVO NÃO-CIRCULANTE	98.153.716,10	35.111.199,40	Ajustes de Avaliação Patrimonial	0,00	0,00
Ativo Realizável a Longo Prazo	96.552.177,69	33.535.572,73	Reservas de Lucros	0,00	0,00
Créditos a Longo Prazo	63.016.604,96	612.266,77	Demais Reservas	0,00	0,00
Clientes	0,00	0,00	Resultados Acumulados	-93.406.223,99	-183.858.147,27
Créditos Tributários a Receber	0,00	0,00	Resultado do Exercício	90.451.923,28	48.675.611,33
Dívida Ativa Tributária	0,00	0,00	Resultado de Exercícios Anteriores	-183.858.147,27	-232.533.758,60
Dívida Ativa não Tributária - Clientes	0,00	0,00	Ajustes de Exercícios Anteriores	0,00	0,00
Empréstimos e Financiamentos Concedidos	0,00	0,00	Outros Resultados	0,00	0,00
(-) Ajuste de Perdas de Créditos a Longo Prazo	0,00	0,00	(-) Ações/Cotas em Tesouraria	0,00	0,00
Demais Créditos e Valores a Longo Prazo	33.535.572,73	32.923.305,96	TOTAL DO PATRIMÔNIO LÍQUIDO	-93.406.223,99	-183.858.147,27
Investimentos Temporários a Longo Prazo	0,00	0,00			
Estoques	0,00	0,00			
Variações Patrimoniais Diminutivas Pagas Antecipadamente	0,00	0,00			
Investimentos	0,00	0,00			
Participações Permanentes	0,00	0,00			
Participações Avaliadas pelo Método de Equivalência Patrimonial	0,00	0,00			

MUNICÍPIO DE ANGRA DOS REIS
INSTITUTO DE PREVIDENCIA SOCIAL DO MUNICÍPIO DE ANGRA DOS REIS



BALANÇO PATRIMONIAL

EXERCÍCIO: 2017

PERÍODO (MÊS): 12

	Exercício Atual	Exercício Anterior
Participações Avaliadas pelo Método de Custo	0,00	0,00
Propriedades para Investimento	0,00	0,00
Investimentos do RPPS de Longo Prazo	0,00	0,00
Demais Investimentos Permanentes	0,00	0,00
(-) Depreciação Acumulada de Investimentos	0,00	0,00
(-) Redução ao Valor Recuperável de Investimentos	0,00	0,00
Imobilizado	1.601.538,41	1.575.626,67
Bens Móveis	220.960,91	174.593,31
(-) Depreciação, Exaustão e Amortização Acumuladas	-119.422,50	-98.966,64
(-) Redução ao Valor Recuperável de Imobilizado	0,00	0,00
Bens Imóveis	1.500.000,00	1.500.000,00
(-) Depreciação, Exaustão e Amortização Acumuladas	0,00	0,00
(-) Redução ao Valor Recuperável de Imobilizado	0,00	0,00
Intangível	0,00	0,00
Softwares	0,00	0,00
Marcas, Direitos e Patentes Industriais	0,00	0,00
Direito de Uso de Imóveis	0,00	0,00
(-) Amortização Acumulada	0,00	0,00
TOTAL	696.650.314,34	595.674.251,59

696.650.314,34 | 595.674.251,59

ATIVO FINANCEIRO	584.250.498,95	482.292.728,41
ATIVO PERMANENTE	112.399.815,39	113.381.523,18

PASSIVO FINANCEIRO	7.026.630,60	1.162.332,44
PASSIVO PERMANENTE	788.831.025,29	778.607.048,35

SUPERÁVIT FINANCEIRO DO EXERCÍCIO (I)	577.223.868,35
DÉFICIT PERMANENTE DO EXERCÍCIO (I)	-676.431.209,90
SALDO PATRIMONIAL	-99.207.341,55

Compensações

ESPECIFICAÇÃO	Exercício Atual	Exercício Anterior	ESPECIFICAÇÃO	Exercício Atual	Exercício Anterior
Saldo dos Atos Potenciais Ativos					
Execução dos Atos Potenciais Ativos	0,00	0,00	Execução dos Atos Potenciais Passivos	0,00	0,00
Execução de Garantias e Contra Garantias Recebidas	0,00	0,00	Garantias e Contra Garantias Concedidas	0,00	0,00
Execução de Direitos Conveniados e Outros Instrumentos Congêneres	0,00	0,00	Execução de Obrigações Conveniadas e Outros Instrumentos Congêneres	0,00	0,00
Execução de Direitos Contratuais	0,00	0,00	Execução de Obrigações Contratuais	0,00	0,00
Execução de Outros Atos Potenciais Ativos	0,00	0,00	Execução de Outros Atos Potenciais Passivos	0,00	0,00
TOTAL	0,00	0,00			


[Handwritten signatures and initials in blue ink]





QUADRO DO SUPERÁVIT/DÉFICIT FINANCEIRO

FONTES DE RECURSOS		Exercício Atual	Exercício Anterior
0000	ORDINÁRIOS		0,00
1900	CONTRIBUIÇÃO PARA O REGIME PRÓPRIO DE PREVIDÊNCIA SOCIAL	577.223.868,35	481.130.395,97
Total das Fontes de Recursos		577.223.868,35	481.130.395,97

NOTA EXPLICATIVA:


José Francisco da Costa
Técnico em Contabilidade
CRC 082936/O-2
Matr.: 12.378


Fernanda Magalhães de Brito Pereira
Controle Interno
ANGRAPREV - Matr.: 3472


Luciane Pereira Rabha
Diretora Presidente
ANGRAPREV
Matr.: 3587