



Estado do Rio de Janeiro
Município de Angra dos Reis
Controladoria-Geral do Município

AUDIÊNCIA PÚBLICA

**DEMONSTRAÇÃO E AVALIAÇÃO DO CUMPRIMENTO DAS METAS
FISCAIS DO MUNICÍPIO DE ANGRA DOS REIS - RJ**



2º QUADRIMESTRE DE 2017



Estado do Rio de Janeiro
Município de Angra dos Reis
Controladoria-Geral do Município

Pág. 2

COMPOSIÇÃO DA ESTRUTURA DA ADMINISTRAÇÃO MUNICIPAL

A Execução Orçamentária do **2º Quadrimestre de 2017** considera as **Receitas Arrecadadas** e as **Despesas Liquidadas** de todos os Órgãos da Administração Municipal, que é composta da seguinte forma:



Administração Direta:

- ✓ Secretarias Municipais;
- ✓ Fundo Municipal de Assistência Social;
- ✓ Fundo Municipal dos Direitos da Criança e do Adolescente;
- ✓ Fundo Municipal de Meio Ambiente;
- ✓ Fundo Municipal de Saúde (FMS);
- ✓ Fundo Municipal de Cultura de Angra dos Reis.



Administração Indireta:

- ✓ Fundação Hospital Geral da Japuíba;
- ✓ Fundação de Turismo de Angra dos Reis (TURISANGRA);
- ✓ Serviço Autônomo de Água e Esgoto (SAAE);
- ✓ Instituto de Previdência Social do Município (ANGRAPREV).



I - DEMONSTRAÇÃO E AVALIAÇÃO DAS METAS FISCAIS

Pág. 5

DEMONSTRATIVO DA RECEITA ORÇADA/ARRECADADA 2º Quadrimestre de 2017 (maio a agosto de 2017)

DESCRIÇÃO DA RECEITA	Receita Orçada (A)	Receita Arrecadada no 2º Quadrimestre (B)	Receita Arrecadada até o 2º Quadrimestre (C)	% (C/A)
<u>RECEITAS CORRENTES</u>	961.994.600,00	321.715.184,99	669.208.425,66	69,56%
<u>RECEITA DE CAPITAL</u>	39.637.000,00	1.249.335,16	2.006.542,79	5,06%
RECEITAS CORRENTES – INTRA-ORÇAMENTÁRIAS	57.831.000,00	14.183.217,24	27.992.302,18	48,40%
DEDUÇÕES DA RECEITA	(77.832.600,00)	(21.556.616,11)	(44.975.086,08)	57,78%
TOTAL GERAL	981.630.000,00	315.591.121,28	654.232.184,55	66,65%



I - DEMONSTRAÇÃO E AVALIAÇÃO DAS METAS FISCAIS

Pág.6



CONCEITOS IMPORTANTES:

RECEITAS PÚBLICAS: Todo montante de valores ou bens que **entram nos cofres públicos** em definitivo, destinados a suprir as **despesas públicas**.



RECEITAS CORRENTES: São os ingressos de recursos financeiros oriundos das atividades operacionais, para aplicação em despesas correspondentes, também em atividades operacionais, ou seja, receitas destinadas a cobrir as despesas orçamentárias que **visam à manutenção das atividades governamentais**.

RECEITAS DE CAPITAL: São conhecidas como **secundárias** e resultam das operações de crédito, alienação de bens, recebimento de dívidas e auxílios recebidos pelo órgão ou entidade



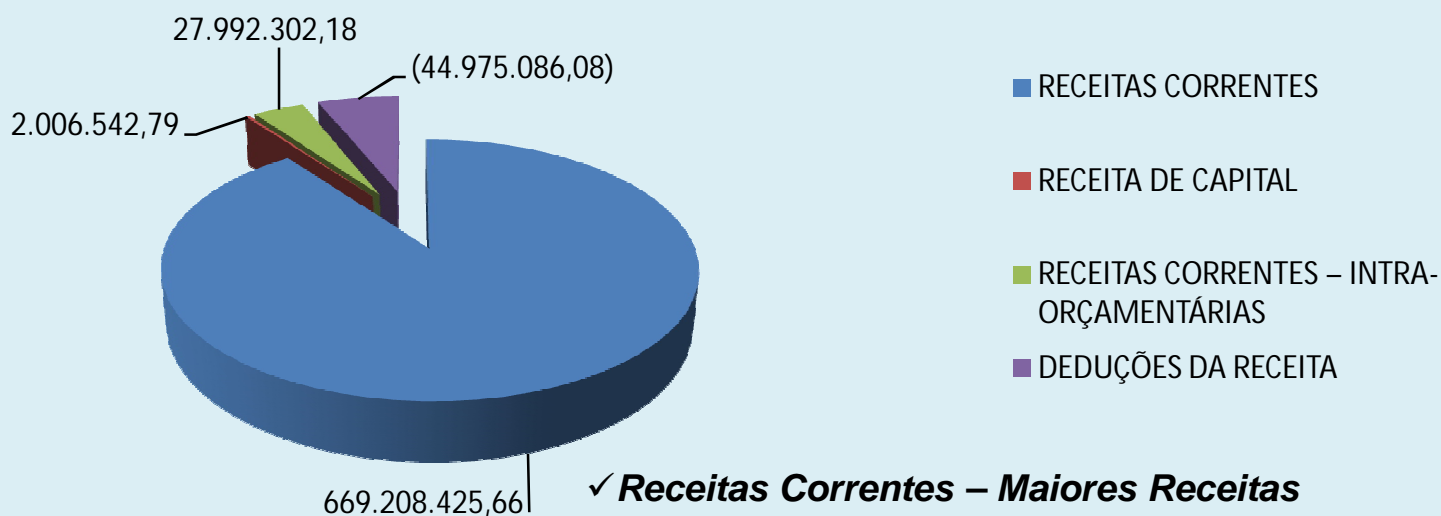


I - DEMONSTRAÇÃO E AVALIAÇÃO DAS METAS FISCAIS

Pág. 7

COMPOSIÇÃO DA RECEITA ARRECADADA Até o 2º Quadrimestre de 2017 – (Janeiro a Agosto de 2017)

DESCRIÇÃO DA RECEITA	Receita Arrecadada até o 2º Quadrimestre
RECEITAS CORRENTES	669.208.425,66
RECEITAS DE CAPITAL	2.006.542,79
RECEITAS CORRENTES – INTRA-ORÇAMENTÁRIAS	27.992.302,18
DEDUÇÕES DA RECEITA	(44.975.086,08)
TOTAL GERAL	654.232.184,55



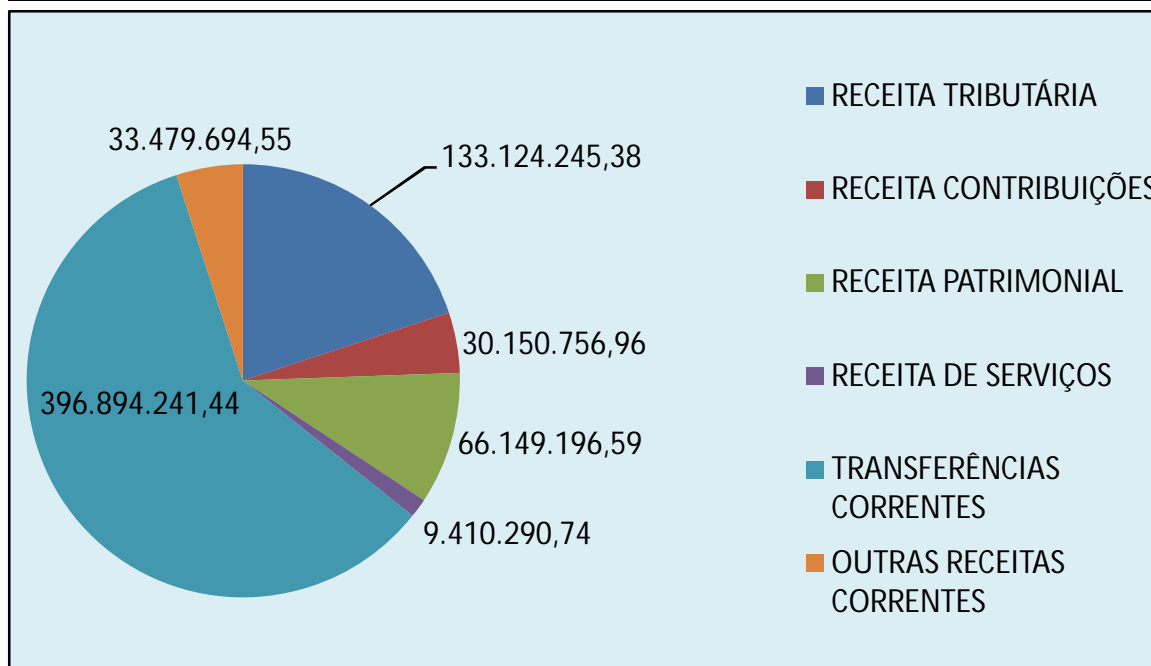


I - DEMONSTRAÇÃO E AVALIAÇÃO DAS METAS FISCAIS

Pág. 8

COMPOSIÇÃO DAS RECEITAS CORRENTES ARRECADADAS ATÉ O 2º QUADRIMESTRE – Janeiro a Agosto de 2017

RECEITA TRIBUTÁRIA	133.124.245,38
RECEITA CONTRIBUIÇÕES	30.150.756,96
RECEITA PATRIMONIAL	66.149.196,59
RECEITA DE SERVIÇOS	9.410.290,74
TRANSFERÊNCIAS CORRENTES	396.894.241,44
OUTRAS RECEITAS CORRENTES	33.479.694,55
TOTAL DAS RECEITAS CORRENTES	669.208.425,66



As Maiores Receitas São:

- *Receita Tributária*
- *Transferências Correntes*

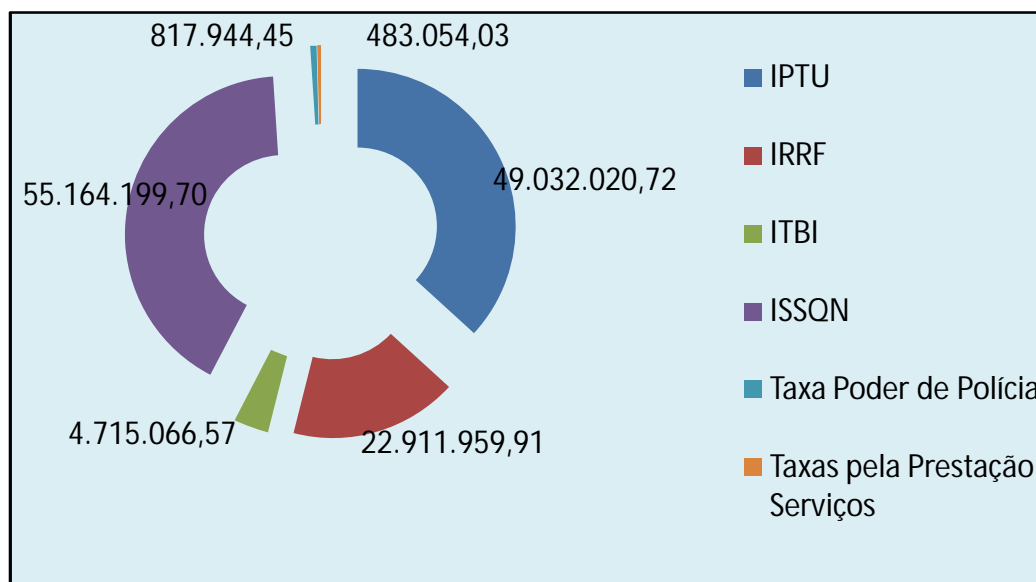


I - DEMONSTRAÇÃO E AVALIAÇÃO DAS METAS FISCAIS

Pág. 9

COMPOSIÇÃO DA RECEITA TRIBUTÁRIA ARRECADADA ATÉ O 2º QUADRIMESTRE – Janeiro a Agosto de 2017

DESCRIÇÃO DA RECEITA	Receita Arrecadada até o 2º Quadrimestre
RECEITA TRIBUTÁRIA	133.124.245,38
IPTU	49.032.020,72
IRRF	22.911.959,91
ITBI	4.715.066,57
ISSQN	55.164.199,70
Taxa Poder de Polícia	817.944,45
Taxas pela Prestação Serviços	483.054,03



As Maiores Receitas São:

- IPTU
- ISSQN



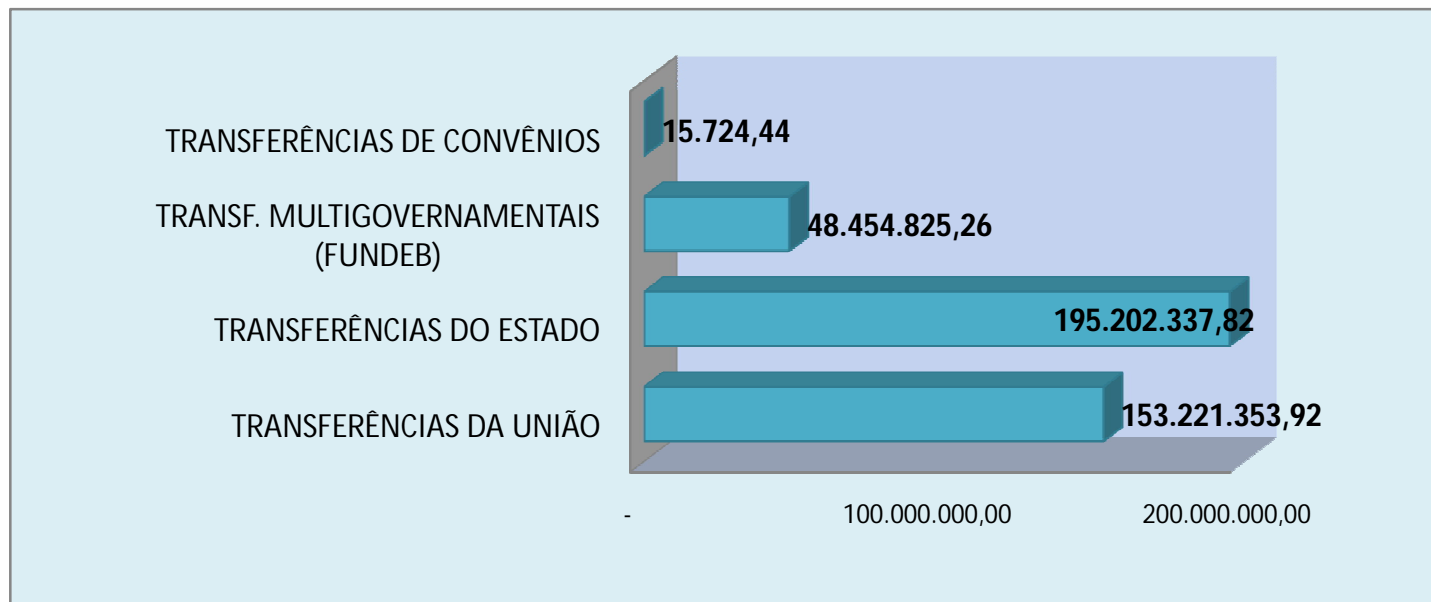


I - DEMONSTRAÇÃO E AVALIAÇÃO DAS METAS FISCAIS

Pág. 10

COMPOSIÇÃO DAS TRANSFERÊNCIAS CORRENTES ARRECADADAS ATÉ O 2º QUADRIMESTRE – Janeiro a Agosto de 2017

DESCRIÇÃO DA RECEITA	Receita Arrecadada até o 2º Quadrimestre
TRANSFERÊNCIAS CORRENTES	396.894.241,44
<u>TRANSFERÊNCIAS DA UNIÃO</u>	153.221.353,92
<u>TRANSFERÊNCIAS DO ESTADO</u>	195.202.337,82
<u>TRANSFERÊNCIAS MULTIGOVERNAMENTAIS (FUNDEB)</u>	48.454.825,26
<u>TRANSFERÊNCIAS DE CONVÊNIOS</u>	15.724,44





I - DEMONSTRAÇÃO E AVALIAÇÃO DAS METAS FISCAIS

Pág. 11

COMPOSIÇÃO DAS TRANSFERÊNCIAS CORRENTES ARRECADADAS **ATÉ O 2º QUADRIMESTRE – Janeiro a Agosto de 2017**

DESCRIÇÃO DA RECEITA	Receita Arrecadada até o 2º Quadrimestre
TRANSFERÊNCIAS CORRENTES	396.894.241,44
TRANSFERÊNCIAS DA UNIÃO	153.221.353,92
Cota Parte do Fundo de Participação do Município - FPM	39.547.549,56
Cota Parte do Imposto Sobre a Propriedade Territorial Rural - ITR	15.095,07
Cota Parte da Compensação Financeira de Recursos Minerais - CFEM	63.438,32
Cota Parte Royalties – Compensação Financeira pela Produção de Petróleo Lei 7.990/89	28.723.663,48
Cota Parte Royalties - Petróleo – União Lei 9.478/97 Art. 49 I e II	16.137.214,73
Cota Parte do Fundo Especial do Petróleo – FEP	414.648,90
Transferências de Recursos do Sistema Único de Saúde - SUS	57.634.765,16
Transferências de Recursos do Fundo Nacional de Assistência Social – FNAS	674.830,69
Transferências de Recursos do Fundo Nacional do Desenvolvimento da Educação – FNDE	9.315.028,32
Transferências Financeiras ICMS - Desoneração LC 87/96	695.119,69





I - DEMONSTRAÇÃO E AVALIAÇÃO DAS METAS FISCAIS

Pág. 12

COMPOSIÇÃO DAS TRANSFERÊNCIAS CORRENTES ARRECADADAS ATÉ O 2º QUADRIMESTRE – Janeiro a Agosto de 2017

TRANSFERÊNCIAS CORRENTES	396.894.241,44
TRANSFERÊNCIAS DO ESTADO	195.202.337,82
Cota Parte ICMS	168.478.686,56
Cota Parte IPVA	13.215.692,14
Cota Parte sobre Exportação - IPI	5.408.077,50
Cota Parte da Contribuição de Intervenção no Domínio Econômico – CIDE	239.426,73
Cota Parte Royalties	7.859.190,08
Colegiado Gestão Regional – CGR/BIG	1.264,81
TRANSFERÊNCIAS MULTIGOVERNAMENTAIS	48.454.825,26
FUNDEB do Estado	48.454.825,26
TRANSFERÊNCIAS DE CONVÊNIOS	15.724,44
Transferências de Convênios do Estado (Secretaria de Estado de Saúde e Defesa Civil – UPA)	15.724,44





I - DEMONSTRAÇÃO E AVALIAÇÃO DAS METAS FISCAIS

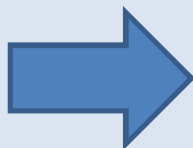
Pág. 13

DEMONSTRATIVO DO CUMPRIMENTO DAS METAS DE ARRECADAÇÃO PODER EXECUTIVO – 2º Quadrimestre/2017 (Maio a Agosto de 2017)

PERÍODO 2º QUADRIMESTRE DE 2017

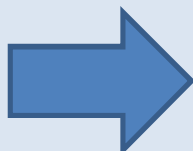
COMPORTAMENTO DA RECEITA EM RELAÇÃO À META PARA O 2º QUADRIMESTRE - 2017

Meta da Receita para
o Quadrimestre



Correntes ...	276.193.000,00
Capital	8.625.000,00
Intra - Orçamentária	8.077.000,00
Deduções ...	(22.748.000,00)
Total	270.147.000,00

Receitas Realizadas
no Quadrimestre



Correntes ...	321.715.184,99
Capital	1.249.335,16
Intra - Orçamentária	14.183.217,24
Deduções ...	(21.556.616,11)
Total	315.591.121,28

•A MAIOR: R\$ 45.444.121,28



I - DEMONSTRAÇÃO E AVALIAÇÃO DAS METAS FISCAIS

Pág. 14

CONCEITOS IMPORTANTES:

DESPESAS PÚBLICAS: São dispêndios para aplicação na manutenção da máquina Pública (Despesas Correntes ou Custeio) e no Investimento (Despesas de Capital).



DESPESAS CORRENTES

- Pessoal e Encargos Sociais
- Juros e Encargos da Dívida
- Outras Despesas Correntes

DESPESAS DE CAPITAL

- Investimentos
- Inversões Financeiras
- Amortização da Dívida

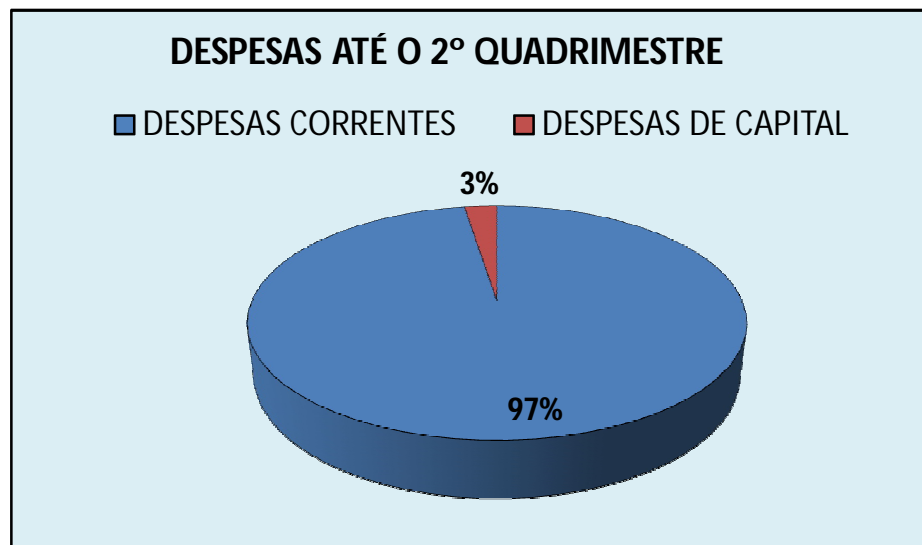


I - DEMONSTRAÇÃO E AVALIAÇÃO DAS METAS FISCAIS

Pág. 15

DEMONSTRATIVO DA DESPESA ORÇADA ATUALIZADA/LIQUIDADADA DO 2º QUADRIMESTRE – Maio a Agosto de 2017

DESCRIÇÃO DAS DESPESAS	Despesa Orçada Atualizada (A)	Despesas Liquidadas no 2º Quadrimestre (B)	Despesas Liquidadas até o 2º Quadrimestre (C)	% (B/A)
<u>DESPESAS CORRENTES</u>	817.469.278,65	256.843.221,21	451.585.546,93	55,24%
<u>DESPESAS DE CAPITAL</u>	72.747.978,68	8.652.626,56	11.626.572,19	15,98%
RESERVA TÉCNICA DO RPPS	81.360.000,00	0,00	0,00	0,00%
RESERVA DE CONTINGÊNCIA	2.818.737,86	0,00	0,00	0,00%
TOTAL	974.395.995,19	265.495.847,77	463.212.119,12	47,54%



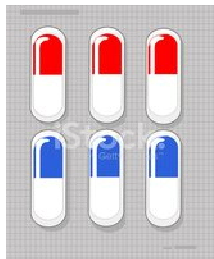


I - DEMONSTRAÇÃO E AVALIAÇÃO DAS METAS FISCAIS

Pág. 16

CONCEITOS IMPORTANTES:

DESPESAS CORRENTES: Constituem o grupo de Despesas da Administração Pública para manutenção e o funcionamento dos Serviços Públicos, em geral.



Medicamentos




Combustível



Limpeza Pública



Folha Pagamento de Pessoal



Merenda





I - DEMONSTRAÇÃO E AVALIAÇÃO DAS METAS FISCAIS

Pág. 17

CONCEITOS IMPORTANTES:

DESPESAS DE CAPITAL: Constituem o grupo de Despesas da Administração Pública, com intenção de adquirir ou constituir bens de capital que contribuirão para a produção ou geração de novos bens ou serviços que integrarão o Patrimônio Público, como: Ruas, Rodovias, Praças, Parques, Jardins e etc.





I - DEMONSTRAÇÃO E AVALIAÇÃO DAS METAS FISCAIS

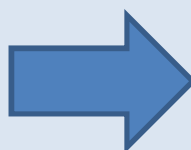
Pág. 18

DEMONSTRATIVO DO CUMPRIMENTO DAS METAS – RECEITA X DESPESAS PODER EXECUTIVO – 2º Quadrimestre/2017 (Maio a Agosto de 2017)

PERÍODO 2º QUADRIMESTRE DE 2017

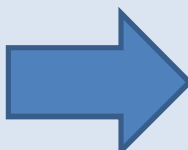
COMPORTAMENTO DA RECEITA X DESPESAS DO 2º QUADRIMESTRE - 2017

Meta da Receita para
o Quadrimestre



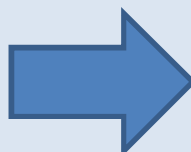
Correntes ...	276.193.000,00
Capital	8.625.000,00
Intra -	
Orçamentária	8.077.000,00
Deduções ...	(22.748.000,00)
Total	270.147.000,00

Receitas Realizadas
no Quadrimestre



Correntes ...	321.715.184,99
Capital	1.249.335,16
Intra -	
Orçamentária	14.183.217,24
Deduções ...	(21.556.616,11)
Total	315.591.121,28

Despesas Realizadas
no Quadrimestre



Correntes ...	256.843.221,21
Capital	8.652.626,56
Total	265.495.847,77

•SUPERÁVIT (RECEITA – DESPESA): 50.095.273,51



I - DEMONSTRAÇÃO E AVALIAÇÃO DAS METAS FISCAIS

Pág. 19

DEMONSTRATIVO DA DESPESA ORÇADA ATUALIZADA/LIQUIDADADA PODER EXECUTIVO (2º QUADRIMESTRE / 2017)

DESCRIÇÃO DAS DESPESAS	Despesa Orçada Atualizada (A)	Despesas Liquidadas no 2º Quadrimestre (B)	Despesas Liquidadas até o 2º Quadrimestre (C)	% (C/A)
DESPESAS CORRENTES	817.469.278,65	256.843.221,21	451.585.546,93	55,24%
Despesas c/ Pessoal e Encargos Sociais	461.404.577,82	160.630.649,52	304.110.871,36	65,91%
Juros sobre a Dívida por Contrato	5.069.000,00	2.283.107,61	4.069.075,74	80,27%
Outros Encarg. Sobre Dívida por Contrato	1.130.000,00	293.451,33	592.688,52	52,45%
Outros Serv. de Terc – Pessoa Jurídica	156.000,00	0,00	0,00	0,00%
Contribuições	8.900,00	0,00	0,00	0,00%
Subvenções Sociais	4.178.000,00	1.554.791,09	2.340.228,26	56,01%
Outros Benefícios Assistenciais	20.000,00	0,00	2.650,35	13,25%
Diárias	833.980,40	110.008,75	139.240,90	16,70%
Material de Consumo	28.199.949,11	4.711.850,39	5.980.461,70	21,21%
Premiações	13.000,00	0,00	0,00	0,00%
Material de Distribuição Gratuita	6.162.592,45	200.758,70	643.436,28	10,44%
Passagens e Despesas com Locomoção	3.783.693,82	1.092.818,15	1.342.401,30	35,48%
Serviços de Consultoria	1.425.000,00	7.000,00	7.000,00	0,49%
Outros Serviços de Terceiros - Pessoa Física	8.336.032,27	2.451.760,48	3.732.039,48	44,77%
Locação de Mão de Obra	151.000,00	0,00	0,00	0,00%
Outros Serviços de Terceiros - Pessoa Jurídica	250.128.675,61	67.955.971,63	101.069.684,75	40,41%
Auxílio Alimentação	26.510.736,00	9.379.006,48	16.646.367,32	62,79%
Obrigações Tributárias e Contributivas	8.939.121,65	2.231.168,63	4.391.466,04	49,13%
Outros Auxílios Financeiros a Pessoas Físicas	2.848.883,02	1.114.500,00	1.871.900,00	65,71%
Sentenças Judiciais	6.042.326,96	2.197.567,03	2.824.116,20	46,74%
Despesas de Exercícios Anteriores	1.825.263,18	628.683,37	1.818.635,52	99,64%
Indenizações e Restituições	302.546,36	128,05	3.283,21	1,09%



I - DEMONSTRAÇÃO E AVALIAÇÃO DAS METAS FISCAIS

Pág. 20

DEMONSTRATIVO DA DESPESA ORÇADA ATUALIZADA/LIQUIDADADA

PODER EXECUTIVO

2º QUADRIMESTRE / 2017

DESCRIÇÃO DAS DESPESAS	Despesa Orçada Atualizada (A)	Despesas Liquidadas no 2º Quadrimestre (B)	Despesas Liquidadas até o 2º Quadrimestre (C)	% (C/A)
DESPESAS DE CAPITAL	72.747.978,68	8.652.626,56	11.626.572,19	15,98%
Obras e Instalações	54.693.181,21	4.501.356,04	4.587.146,66	8,39%
Equipamentos e Material Permanente	5.908.819,60	212.460,60	216.431,50	3,66%
Despesas de Exercícios Anteriores	18.977,87	0,00	0,00	0,00%
Principal da Dívida Contratual	12.127.000,00	3.938.809,92	6.822.994,03	56,26%
RESERVA TÉCNICA DO RPPS	81.360.000,00	0,00	0,00	0,00%
RESERVA DE CONTINGÊNCIA	2.818.737,86	0,00	0,00	0,00%
TOTAL	974.395.995,19	265.495.847,77	463.212.119,12	47,54%



II - DEMONSTRAÇÃO E AVALIAÇÃO DAS METAS FISCAIS POR ÓRGÃO

Pág. 21

DEMONSTRATIVO DA DESPESA ORÇADA ATUALIZADA/EMPENHADA/LIQUIDADADA POR ÓRGÃO E UNIDADE DO PODER EXECUTIVO – ATÉ O 2º QUADRIMESTRE/2017

ÓRGÃO E UNIDADE ORÇAMENTÁRIA	DESPESA ORÇADA ATUALIZADA	DESPESA EMPENHADA ATÉ O 2º QUADRIMESTRE	DESPESA LIQUIDADADA ATÉ O 2º QUADRIMESTRE
Secretaria de Governo e Relações Institucionais	10.978.036,66	6.382.998,90	4.932.112,88
Procuradoria-Geral	12.622.997,00	11.058.350,93	8.050.431,47
Controladoria-Geral	1.937.000,00	1.546.782,22	1.443.526,02
Secretaria de Administração	81.359.594,00	53.361.819,20	38.076.724,14
Secretaria de Finanças	21.388.682,56	11.647.128,27	9.853.858,28
Secretaria de Educação, Ciência e Tecnologia	165.669.686,41	111.706.012,95	87.755.168,41
Secretaria de Saúde	45.608.015,75	42.293.515,62	38.721.759,18
Secretaria de Desenvolvimento Urbano e Sustentabilidade	151.774.703,83	99.411.104,08	62.537.742,70
Secretaria de Desenv. Social e Promoção da Cidadania	9.843.921,93	6.733.702,60	6.499.414,38
Secretaria de Desenvolvimento Econômico	8.774.151,67	4.525.955,97	4.139.024,32
Fundação de Turismo de Angra dos Reis - TURISANGRA	3.230.029,25	2.108.639,75	1.883.020,61
Instituto de Previdência Social do Município de Angra dos Reis	163.799.000,00	80.579.868,50	48.486.569,26
Serviço Autônomo de Água e Esgotos - SAAE	48.329.313,32	28.239.231,37	13.600.611,83
Fundo Municipal de Assistência Social	7.640.830,00	5.805.509,90	3.719.801,13
Fundo Municipal de Saúde	190.766.545,97	168.873.617,99	118.730.707,00
Fundo Municipal dos Direitos da Criança e do Adolescente	110.000,00	0,00	0,00
Fundo Municipal de Meio Ambiente	2.290.000,00	3.000,00	1.736,30
Fundo Municipal de Cultura de Angra dos Reis	20.000,00	0,00	0,00
Fundação Hospital Geral da Japuíba	27.634.748,98	8.483.291,45	3.554.886,08
Encargos Gerais	20.618.737,86	16.161.163,72	11.225.025,13
TOTAL GERAL	974.395.995,19	658.921.693,42	463.212.119,12



III - DEMONSTRAÇÃO DO CUMPRIMENTO DOS LIMITES

Pág. 22

DESPESAS COM PESSOAL

PODER EXECUTIVO – SETEMBRO/2016 ATÉ AGOSTO/2017

LIMITES COM DESPESAS DE PESSOAL

TOTAL NO 2º QUADRIMESTRE DE 2017: 51,65% DA RECEITA CORRENTE LÍQUIDA



O LIMITE PRUDENCIAL
FOI ULTRAPASSADO EM
0,35 PONTO PERCENTUAL

O QUE ISSO SIGNIFICA?
IMPEDE NOVAS CONTRATAÇÕES PELA ATUAL
ADMINISTRAÇÃO ATÉ RETORNAR AO LIMITE

FONTE: [RGF - ANEXO 1 DO 2º QUADRIMESTRE/2017](#)

Publicado no BO - Edição nº 813 de 26/09/2017



III - DEMONSTRAÇÃO DO CUMPRIMENTO DOS LIMITES

Pág. 23

DESPESAS COM PESSOAL	
PODER EXECUTIVO – SETEMBRO/2016 ATÉ AGOSTO/2017	
RCL- RECEITA CORRENTE LÍQUIDA	882.703.367,50
LIMITE LEGAL- 54% DA RCL (Inciso III, art. 20 da LRF)	476.659.818,50
LIMITE PRUDENCIAL - 51,30% DA RCL (§ único, art. 22 da LRF)	452.826.827,50
LIMITE DE ALERTA - 48,6% DA RCL (§ único, art. 22 da LRF)	428.993.836,60
TOTAL DA DESPESA COM PESSOAL	455.915.008,30
PERCENTUAL SOBRE A RCL	51,65%

*FONTE: RGF - ANEXO 1 DO 2º Quadrimestre - 2017
Publicado no BO - Edição nº 813 de 26/09/2017*





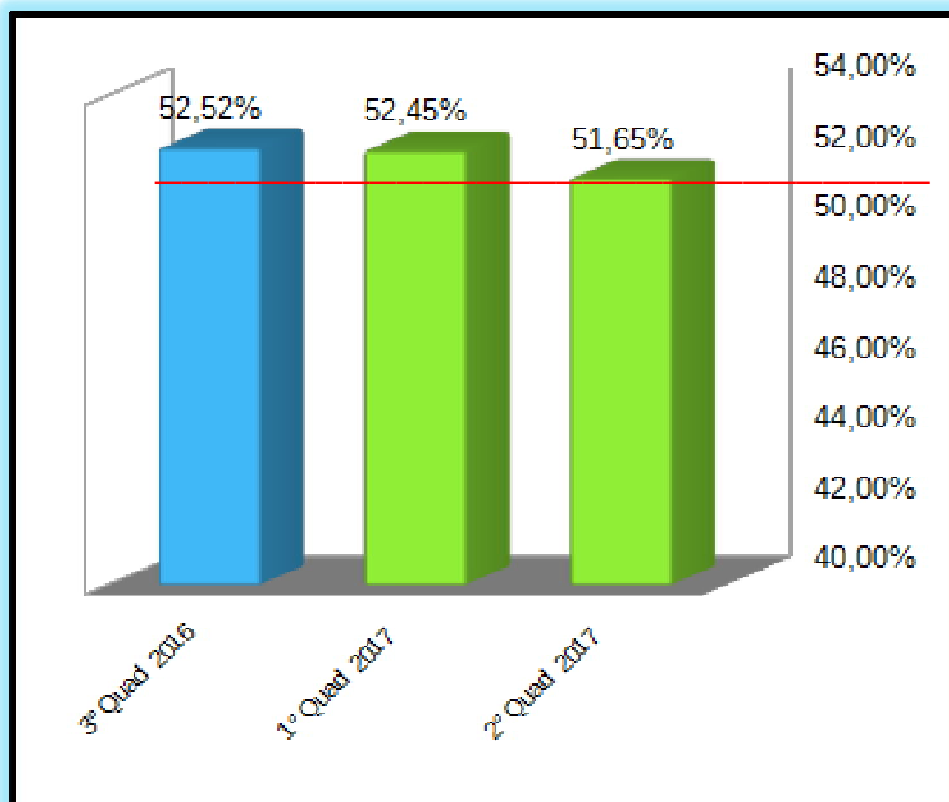
III - DEMONSTRAÇÃO DO CUMPRIMENTO DOS LIMITES

Pág. 24

DESPESAS COM PESSOAL - PODER EXECUTIVO

COMPARATIVO

3º QUADRIMESTRE 2016 AO 2º QUADRIMESTRE 2017




Limite Prudencial
51,30%





III - DEMONSTRAÇÃO DO CUMPRIMENTO DOS LIMITES



APLICAÇÃO DE RECURSOS EM EDUCAÇÃO

Período: Janeiro a Agosto de 2017

TOTAL DAS RECEITAS RESULTANTES DE IMPOSTOS		367.476.214,10
LIMITE CONSTITUCIONAL (Caput do artigo 212 da CF/88)	25%	91.869.053,53
TOTAL DAS DESPESAS COM MANUTENÇÃO E DESENVOLVIMENTO DO ENSINO	20,74%	76.210.638,60



III - DEMONSTRAÇÃO DO CUMPRIMENTO DOS LIMITES

Pág. 26

APLICAÇÃO DE RECURSOS DO FUNDEB EM EDUCAÇÃO

Período: janeiro a agosto de 2017

FUNDO DE MANUTENÇÃO E DESENVOLVIMENTO DA EDUCAÇÃO BÁSICA - FUNDEB

RECEITA TOTAL DO FUNDEB (Transferência + Aplicação Financeira)	48.897.073,60
--	---------------

TOTAL DA DESPESA COM RECURSOS DO FUNDEB	55.775.767,20
---	---------------

PERCENTUAL DO TOTAL APLICADO SOBRE A RECEITA DO FUNDEB	114,07%
--	---------

DESPESA CUSTEADA COM SUPERÁVIT FINANCEIRO DO EXERCÍCIO ANTERIOR - RECURSOS DO FUNDEB (Pagamento Remuneração de Profissionais do Magistério)	5.343.488,50
--	--------------

MÍNIMO DE 60% DO FUNDEB NA REMUNERAÇÃO DOS PROFISSIONAIS DO MAGISTÉRIO (Artigo 60, caput, § 5º do ADCT da Constituição Federal)	29.338.244,16
---	---------------

VALOR TOTAL APLICADO NA REMUNERAÇÃO DOS PROFISSIONAIS DO MAGISTÉRIO	51.001.897,20
---	---------------

PERCENTUAL APLICADO SOBRE A RECEITA DO FUNDEB NA REMUNERAÇÃO DOS PROFISSIONAIS DO MAGISTÉRIO	104,30%
--	---------



III - DEMONSTRAÇÃO DO CUMPRIMENTO DOS LIMITES



APLICAÇÃO DE RECURSOS EM SAÚDE

Período: Janeiro a agosto de 2017

TOTAL DAS RECEITAS RESULTANTES DE IMPOSTOS		367.476.214,10
LIMITE CONSTITUCIONAL	15%	55.121.432,12
TOTAL DAS DESPESAS COM AÇÕES E SERVIÇOS PÚBLICOS DE SAÚDE	33%	121.285.254,70
DIFERENÇA A MAIOR		66.163.822,60



IV - DEMONSTRAÇÃO DO CUMPRIMENTO DOS REPASSES FINANCEIROS AO PODER LEGISLATIVO

Pág. 28

2º QUADRIMESTRE/2017

ORÇAMENTO INICIAL (EXERCÍCIO 2017)	ORÇAMENTO ATUALIZADO NO QUADRIMESTRE	REPASSE EFETUADO NO QUADRIMESTRE 2017 (MAIO A AGOSTO)	REPASSE EFETUADO ATÉ O QUADRIMESTRE 2017 (JANEIRO A AGOSTO)
35.094.000,00	36.677.262,14	12.225.754,04	23.907.087,36



V - DEMONSTRAÇÃO DA MOVIMETAÇÃO DA DÍVIDA

Pág. 29



Cronograma de pagamento das Dívidas Flutuantes e Fundadas Contratadas

Ente Federativo: Município de Angra dos Reis

EXERCÍCIO DE 2017

Cronograma de pagamento das dívidas flutuantes e fundadas contratadas

Data-base: 31/12/2016

RESUMO – POSIÇÃO 31/08/2017

DESCRIÇÃO	Saldo Devedor em 31/12/2016 (A)	TOTAL BAIXADO JANEIRO A AGOSTO/2017 (B)	SALDO DA DÍVIDA EM 31/08/2017 (A-B)
I – DÍVIDA FLUTUANTE	315.657.533,03	96.062.741,98	219.594.791,05
I.I – RESTOS A PAGAR*****	182.514.719,27	87.665.077,13	94.849.642,14
I.II – CONSIGNAÇÕES/DDO	127.785.117,64	8.332.235,27	119.452.882,37
I.III – OUTRAS OBRIGAÇÕES COM PESSOAL (NÃO EMPENHADAS)	5.357.696,12	65.429,58	5.292.266,54
II – DÍVIDA FUNDADA- CONTRAÍDA GOVERNO 2013 À 2016 (PARCELAMENTOS EM VIGOR)	42.671.099,76	7.556.220,25	35.114.879,51
III – DÍVIDA FUNDADA- CONTRAÍDA GOVERNO ANTERIORES A 2013 (PARCELAMENTOS EM VIGOR)	67.503.011,91	7.073.651,48	60.429.360,43
Total do Desembolso (I +II+III)	425.831.644,70	110.692.613,71	315.139.030,99

Nota Explicativa 1: DEMONSTRATIVO DA DÍVIDA APRESENTA VALORES SEM A DEVIDA CORREÇÃO MONETÁRIA;

Nota Explicativa 2 : DÍVIDA BANCO DO BRASIL – HAVERES DA UNIÃO – FOI REPACTUADA EM 04.09.2017 (BAIXADA);

Nota Explicativa 3 : DÍVIDA CAIXA ECONÔMICA – SANEAMENTO PARA TODOS R\$ 2.351.073,00 – (BAIXADA EM 05.2017);

Nota Explicativa 4 : RESTOS A PAGAR – BAIXAS ATÉ 08.2017 R\$ 87.665.148,70, SENDO: PAGAMENTOS R\$ 60.960.452,53 E CANCELAMENTOS R\$ 26.704.696,17.



VI – DESAFIOS DA GESTÃO

Pág. 30

DESAFIOS DA GESTÃO 2017-2020

**REDUZIR AS DESPESAS (CUSTEIO
E DÍVIDA)**

**AMPLIAR A CAPTAÇÃO DE RECEITAS
NÃO TRIBUTÁRIAS**

**AMPLIAR A ARRECADAÇÃO DE RECEITAS
TRIBUTÁRIAS**

**AMPLIAR A CAPACIDADE DE
INVESTIMENTOS**



VII – MISSÃO DA CONTROLADORIA

Pág. 31



A Controladoria-Geral do Município de Angra dos Reis tem como missão institucional coordenar e formular as diretrizes de Controle Interno do Poder Executivo e exercer os controles contábeis, financeiros, orçamentários, operacionais, patrimoniais e da aplicação das subvenções e renúncias de receitas, bem como gerar informações para subsidiar as tomadas de decisões relacionadas aos Programas de Governo para a Efetividade da Gestão Municipal.

Buscando o **Equilíbrio das Contas Públicas em nosso Município.**

