



Estado do Rio de Janeiro
Município de Angra dos Reis
Controladoria-Geral do Município

AUDIÊNCIA PÚBLICA

**DEMONSTRAÇÃO E AVALIAÇÃO DO CUMPRIMENTO DAS METAS
FISCAIS DO MUNICÍPIO DE ANGRA DOS REIS - RJ**



3º QUADRIMESTRE DE 2017



COMPOSIÇÃO DA ESTRUTURA DA ADMINISTRAÇÃO MUNICIPAL

A Execução Orçamentária do **3º Quadrimestre de 2017** considera as **Receitas Arrecadadas** e as **Despesas Empenhadas** de todos os Órgãos da Administração Municipal, que é composta da seguinte forma:



Administração Direta:

- ✓ Secretarias Municipais;
- ✓ Fundo Municipal de Assistência Social;
- ✓ Fundo Municipal dos Direitos da Criança e do Adolescente;
- ✓ Fundo Municipal de Meio Ambiente;
- ✓ Fundo Municipal de Saúde (FMS);
- ✓ Fundo Municipal de Cultura de Angra dos Reis.



Administração Indireta:

- ✓ Fundação Hospital Geral da Japuíba;
- ✓ Fundação de Turismo de Angra dos Reis (TURISANGRA);
- ✓ Serviço Autônomo de Água e Esgoto (SAAE);
- ✓ Instituto de Previdência Social do Município (ANGRAPREV).



I - DEMONSTRAÇÃO E AVALIAÇÃO DAS METAS FISCAIS

Pág. 5

DEMONSTRATIVO DA RECEITA ORÇADA/ARRECADADA 3º Quadrimestre de 2017 (Setembro a Dezembro de 2017)

DESCRIÇÃO DA RECEITA	Receita Orçada (A)	Receita Arrecadada no 3º Quadrimestre (B)	Receita Arrecadada até o Quadrimestre (C)	(C/A)
<u>RECEITAS CORRENTES</u>	961.994.600,00	335.551.006,17	1.004.759.431,83	104,45%
<u>RECEITA DE CAPITAL</u>	39.637.000,00	557.316,81	2.563.859,60	6,47%
RECEITAS CORRENTES – INTRA-ORÇAMENTÁRIAS	57.831.000,00	13.272.967,73	41.265.269,91	71,35%
DEDUÇÕES DA RECEITA	-77.832.600,00	-21.698.746,36	-66.673.832,44	85,66%
TOTAL GERAL	981.630.000,00	327.682.544,35	981.914.728,90	100,03%



I - DEMONSTRAÇÃO E AVALIAÇÃO DAS METAS FISCAIS

Pág.6



CONCEITOS IMPORTANTES:

RECEITAS PÚBLICAS: Todo montante de valores ou bens que **entram nos cofres públicos** em definitivo, destinados a suprir as **despesas públicas**.



RECEITAS CORRENTES: São os ingressos de recursos financeiros oriundos das atividades operacionais, para aplicação em despesas correspondentes, também em atividades operacionais, ou seja, receitas destinadas a cobrir as despesas orçamentárias que **visam à manutenção das atividades governamentais**.

RECEITAS DE CAPITAL: São conhecidas como **secundárias** e resultam das operações de crédito, alienação de bens, recebimento de dívidas e auxílios recebidos pelo órgão ou entidade





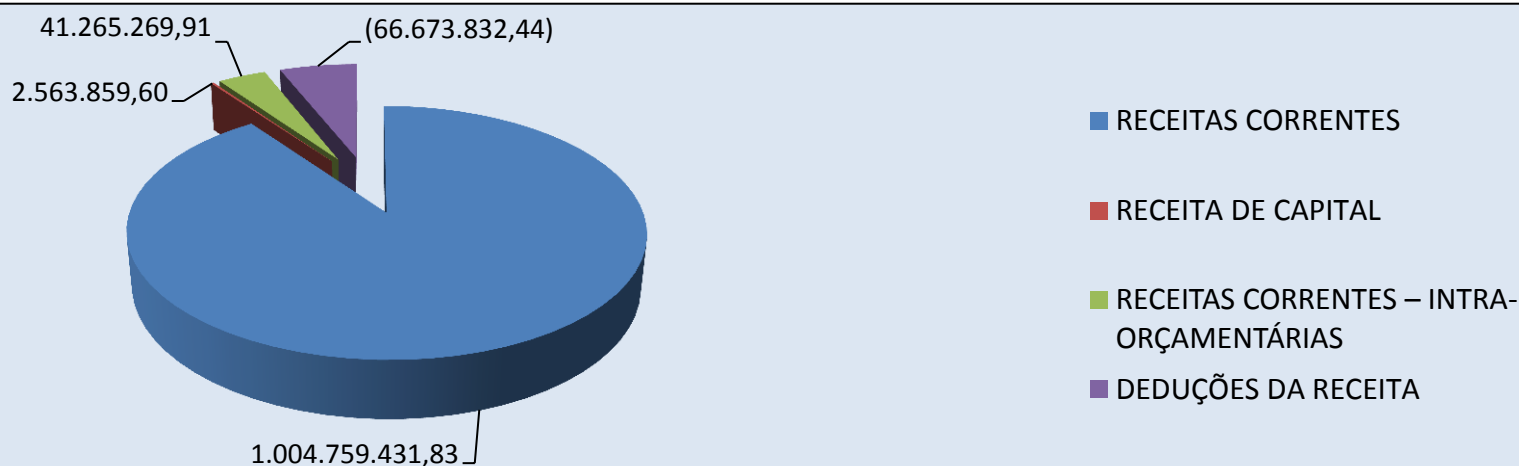
I - DEMONSTRAÇÃO E AVALIAÇÃO DAS METAS FISCAIS

Pág. 7

COMPOSIÇÃO DA RECEITA ARRECADADA

Até o 3º Quadrimestre de 2017 – (Janeiro a Dezembro de 2017)

DESCRIÇÃO DA RECEITA	Receita Arrecadada até o Quadrimestre
RECEITAS CORRENTES	1.004.759.431,83
RECEITA DE CAPITAL	2.563.859,60
RECEITAS CORRENTES – INTRA-ORÇAMENTÁRIAS	41.265.269,91
DEDUÇÕES DA RECEITA	-66.673.832,44
TOTAL GERAL	981.914.728,90



✓ *Receitas Correntes – Maiores Receitas*

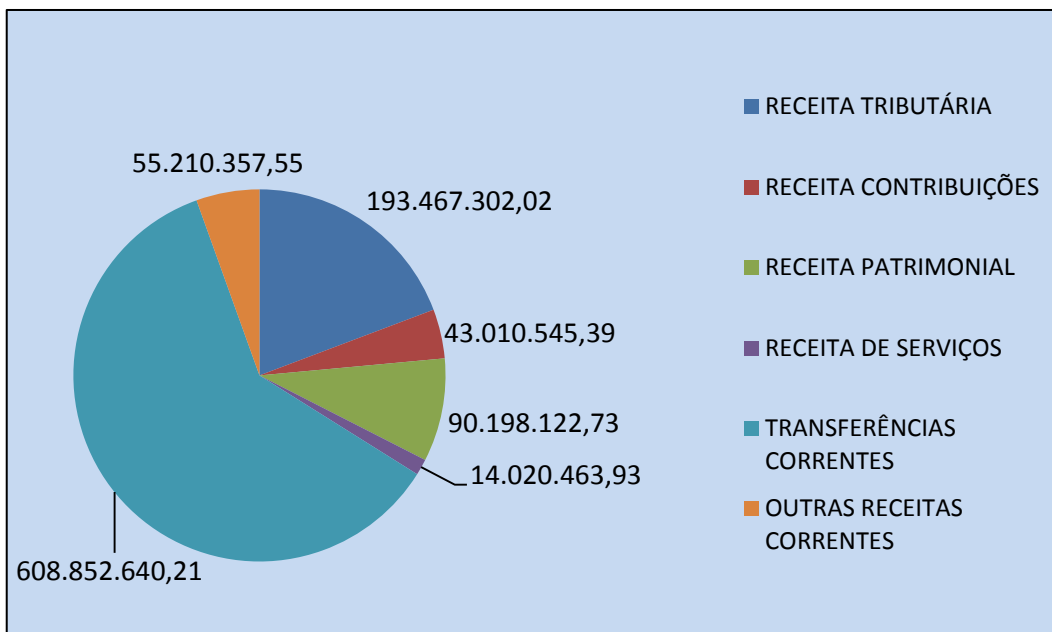


I - DEMONSTRAÇÃO E AVALIAÇÃO DAS METAS FISCAIS

Pág. 8

COMPOSIÇÃO DAS RECEITAS CORRENTES ARRECADADAS ATÉ O 3º QUADRIMESTRE – Janeiro a Dezembro de 2017

<u>RECEITA TRIBUTÁRIA</u>	193.467.302,02
RECEITA CONTRIBUIÇÕES	43.010.545,39
RECEITA PATRIMONIAL	90.198.122,73
RECEITA DE SERVIÇOS	14.020.463,93
<u>TRANSFERÊNCIAS CORRENTES</u>	608.852.640,21
OUTRAS RECEITAS CORRENTES	55.210.357,55
RECEITAS CORRENTES	1.004.759.431,83



As Maiores Receitas São:

- *Receita Tributária*
- *Transferências Correntes*

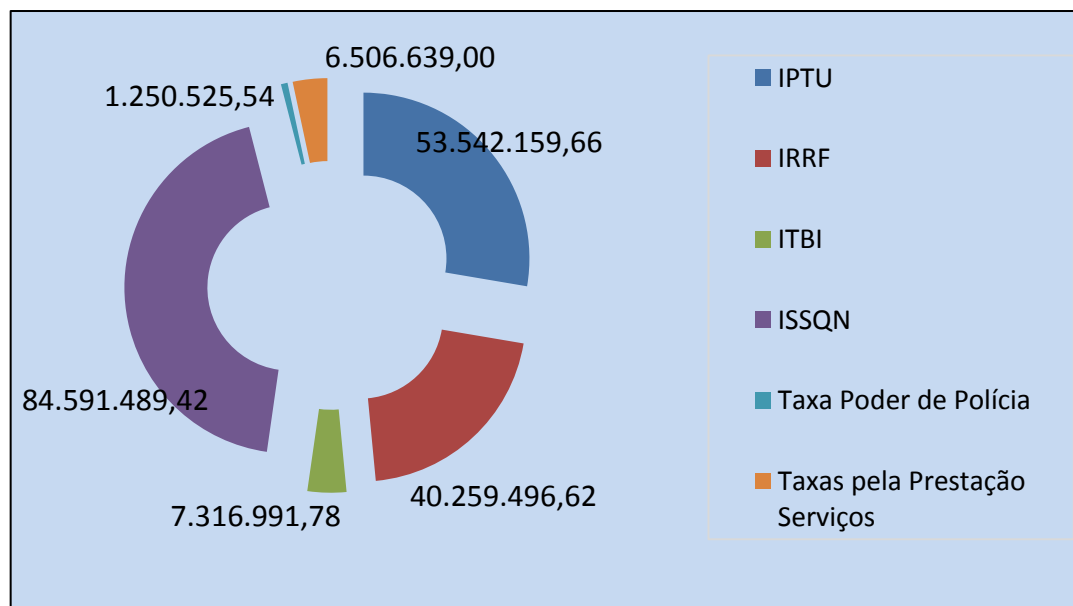


I - DEMONSTRAÇÃO E AVALIAÇÃO DAS METAS FISCAIS

Pág. 9

COMPOSIÇÃO DA RECEITA TRIBUTÁRIA ARRECADADA ATÉ O 3º QUADRIMESTRE – Janeiro a Dezembro de 2017

DESCRIÇÃO DA RECEITA	Receita Arrecadada até o Quadrimestre
RECEITA TRIBUTÁRIA	193.467.302,02
IPTU	53.542.159,66
IRRF	40.259.496,62
ITBI	7.316.991,78
ISSQN	84.591.489,42
Taxa Poder de Polícia	1.250.525,54
Taxas pela Prestação Serviços	6.506.639,00



As Maiores Receitas São:

- IPTU
- ISSQN



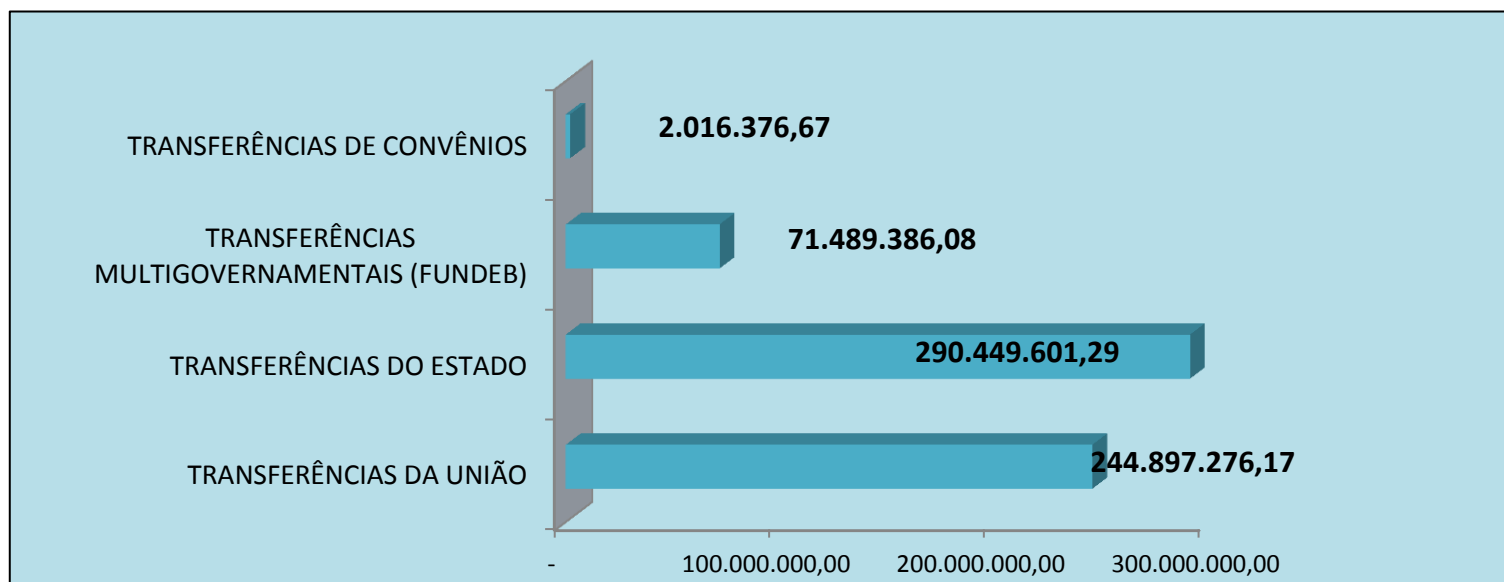


I - DEMONSTRAÇÃO E AVALIAÇÃO DAS METAS FISCAIS

Pág. 10

COMPOSIÇÃO DAS TRANSFERÊNCIAS CORRENTES ARRECADADAS ATÉ O 3º QUADRIMESTRE – Janeiro a Dezembro de 2017

DESCRIÇÃO DA RECEITA	Receita Arrecadada até o Quadrimestre
TRANSFERÊNCIAS CORRENTES	608.852.640,21
<u>TRANSFERÊNCIAS DA UNIÃO</u>	244.897.276,17
<u>TRANSFERÊNCIAS DO ESTADO</u>	290.449.601,29
<u>TRANSFERÊNCIAS MULTIGOVERNAMENTAIS (FUNDEB)</u>	71.489.386,08
<u>TRANSFERÊNCIAS DE CONVÊNIOS</u>	2.016.376,67





I - DEMONSTRAÇÃO E AVALIAÇÃO DAS METAS FISCAIS

Pág. 11

COMPOSIÇÃO DAS TRANSFERÊNCIAS CORRENTES ARRECADADAS ATÉ O 3º QUADRIMESTRE – Janeiro a Dezembro de 2017

DESCRIÇÃO DA RECEITA	Receita Arrecadada até o Quadrimestre
TRANSFERÊNCIAS CORRENTES	608.852.640,21
TRANSFERÊNCIAS DA UNIÃO	244.897.276,17
Cota Parte do FPM	59.067.367,69
Cota Parte do ITR	83.849,46
Cota Parte da Compensação Financeira de Recursos Minerais - CFEM	96.315,36
Cota Parte Royalties – Comp. Financeira pela Produção de Petróleo Lei 7.990/89	44.592.562,51
Cota Parte Royalties - Petróleo – União Lei 9.478/97 Art. 49 I e II	25.987.400,75
Cota Parte do Fundo Especial do Petróleo – FEP	629.284,34
Transferências de Recursos do Sistema Único de Saúde - SUS	97.083.312,84
Transferências de Recursos do Fundo Nacional de Assistência Social – FNAS	2.044.888,44
Transferências de Recursos do Fundo Nacional do Desenvolvimento da Educação – FNDE	13.725.838,23
Transferências Financeiras ICMS - Desoneração LC 87/96	996.670,21
Outras Transferências da União	589.786,34





I - DEMONSTRAÇÃO E AVALIAÇÃO DAS METAS FISCAIS

Pág. 12

COMPOSIÇÃO DAS TRANSFERÊNCIAS CORRENTES ARRECADADAS ATÉ O 3º QUADRIMESTRE – Janeiro a Dezembro de 2017

TRANSFERÊNCIAS CORRENTES	608.852.640,21
TRANSFERÊNCIAS DO ESTADO	290.449.601,29
Cota Parte ICMS	256.158.928,19
Cota Parte IPVA	14.385.536,85
Cota Parte sobre Exportação - IPI	7.569.961,57
Cota Parte da Contribuição de Intervenção no Domínio Econômico – CIDE	323.935,96
Cota Parte Royalties	12.009.752,55
Colegiado Gestão Regional – CGR/BIG	1.486,17
TRANSFERÊNCIAS MULTIGOVERNAMENTAIS	71.489.386,08
FUNDEB do Estado	71.489.386,08
TRANSFERÊNCIAS DE CONVÊNIOS	2.016.376,67
Transferências de Convênios do Estado (Secretaria de Estado de Saúde e Defesa Civil – UPA)	2.016.376,67





I - DEMONSTRAÇÃO E AVALIAÇÃO DAS METAS FISCAIS


Pág. 13

**DEMONSTRATIVO DO CUMPRIMENTO DAS METAS DE ARRECADAÇÃO
PODER EXECUTIVO até o 3º Quadrimestre/2017 (Janeiro a Dezembro de 2017)**

ATÉ O 3º QUADRIMESTRE DE 2017

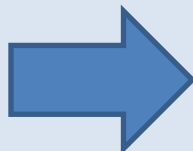
COMPORTAMENTO DA RECEITA EM RELAÇÃO À META ATÉ O 3º QUADRIMESTRE - 2017

**Meta da Receita até
o Quadrimestre**



Correntes ...	849.094.500,00
Capital	24.124.000,00
Intra - Orçamentária	32.915.000,00
Deduções ...	-70.746.000,00
Total	835.387.500,00

**Receitas Realizadas
até o Quadrimestre**



Correntes ...	1.004.759.431,83
Capital	2.563.859,60
Intra - Orçamentária	41.265.269,91
Deduções ...	-66.673.832,44
Total	981.914.728,90



I - DEMONSTRAÇÃO E AVALIAÇÃO DAS METAS FISCAIS

Pág. 14

CONCEITOS IMPORTANTES:

DESPESAS PÚBLICAS: São dispêndios para aplicação na manutenção da máquina Pública (Despesas Correntes ou Custeio) e no Investimento (Despesas de Capital).



DESPESAS CORRENTES

- Pessoal e Encargos Sociais
- Juros e Encargos da Dívida
- Outras Despesas Correntes

DESPESAS DE CAPITAL

- Investimentos
- Inversões Financeiras
- Amortização da Dívida

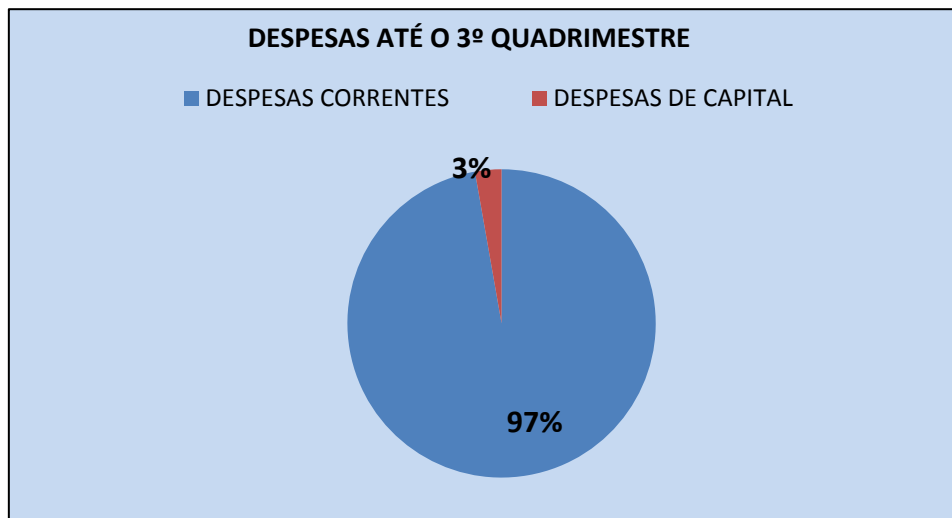


I - DEMONSTRAÇÃO E AVALIAÇÃO DAS METAS FISCAIS

Pág. 15

DEMONSTRATIVO DA DESPESA ORÇADA ATUALIZADA/EMPENHADA DO 3º QUADRIMESTRE – Setembro a Dezembro de 2017

DESCRIÇÃO DAS DESPESAS	Despesa Orçada Atualizada (A)	Despesas Empenhadas no 3º Quadrimestre (B)	Despesas Empenhadas até o Quadrimestre (C)	% (C/A)
<u>DESPESAS CORRENTES</u>	844.686.506,43	158.237.204,26	786.991.890,65	93,17%
<u>DESPESAS DE CAPITAL</u>	60.349.574,88	-7.776.777,41	22.390.229,62	37,10%
RESERVA TÉCNICA DO RPPS	0,00	0,00	0,00	0,00%
RESERVA DE CONTINGÊNCIA	77.360.000,00	0,00	0,00	0,00%
TOTAL	982.396.081,31	150.460.426,85	809.382.120,27	82,39%






I - DEMONSTRAÇÃO E AVALIAÇÃO DAS METAS FISCAIS

Pág. 16

CONCEITOS IMPORTANTES:

DESPESAS CORRENTES: Constituem o grupo de Despesas da Administração Pública para manutenção e o funcionamento dos Serviços Públicos, em geral.



Medicamentos



Combustível



Limpeza Pública



Folha Pagamento de Pessoal



Merenda





I - DEMONSTRAÇÃO E AVALIAÇÃO DAS METAS FISCAIS

Pág. 17

CONCEITOS IMPORTANTES:

DESPESAS DE CAPITAL: Constituem o grupo de Despesas da Administração Pública, com intenção de adquirir ou constituir bens de capital que contribuirão para a produção ou geração de novos bens ou serviços que integrarão o Patrimônio Público, como: Ruas, Rodovias, Praças, Parques, Jardins e etc.





I - DEMONSTRAÇÃO E AVALIAÇÃO DAS METAS FISCAIS

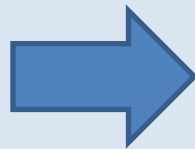
Pág. 18

**DEMONSTRATIVO DO CUMPRIMENTO DAS METAS DE DESPESAS
PODER EXECUTIVO até o 3º Quadrimestre/2017 (Janeiro a Dezembro de 2017)**

ATÉ O 3º QUADRIMESTRE DE 2017

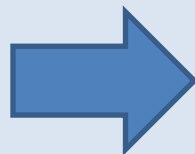
COMPORTAMENTO DA DESPESA REALIZADA ATÉ O 3º QUADRIMESTRE - 2017

**Meta da Despesa até
o Quadrimestre**



Correntes	714.976.000,00
Capital	38.051.500,00
Reserva de Contingência.....	1.000.000,00
Reserva Orçamentária.....	81.360.000,00
Total	835.387.500,00

**Despesas Realizadas
até o Quadrimestre
(Empenhadas)**



Correntes	786.991.890,65
Capital.....	22.390.229,62
Total	809.382.120,27



I - DEMONSTRAÇÃO E AVALIAÇÃO DAS METAS FISCAIS

Pág. 19

DEMONSTRATIVO DA DESPESA ORÇADA ATUALIZADA/EMPENHADA PODER EXECUTIVO (3º QUADRIMESTRE / 2017)

DESCRIÇÃO DAS DESPESAS	Despesa Orçada Atualizada (A)	Despesas Empenhadas no 3º Quadrimestre (B)	Despesas Empenhadas até o Quadrimestre (C)	% (C/A)
DESPESAS CORRENTES	844.686.506,43	158.237.204,26	786.991.890,65	93,17%
Despesas c/ Pessoal e Encargos Sociais	485.868.503,74	106.418.317,48	477.643.494,13	98,31%
Juros sobre a Dívida por Contrato	5.068.000,00	354.857,17	4.729.574,58	93,32%
Outros Encargos Sobre Dívida por Contrato	1.106.000,00	-6.636,61	1.042.865,95	94,29%
Contribuições	7.900,00	0,00	7.900,00	100,00%
Subvenções Sociais	4.014.130,05	83.173,25	3.963.129,55	98,73%
Outros Benefícios Assistenciais	3.400,35	750,00	3.400,35	100,00%
Diárias	781.526,13	84.990,14	360.267,71	46,10%
Material de Consumo	25.638.702,03	6.872.768,66	19.163.346,53	74,74%
Material de Distribuição Gratuita	5.179.812,37	827.507,09	2.997.721,83	57,87%
Passagens e Despesas com Locomoção	4.090.485,64	296.517,24	3.581.591,50	87,56%
Serviços de Consultoria	1.388.799,13	-1.208.799,13	7.000,00	0,50%
Outros Serviços de Terceiros - Pessoa Física	8.175.975,59	1.105.582,18	7.207.499,23	88,15%
Locação de Mão de Obra	151.000,00	0,00	0,00	0,00%
Outros Serviços de Terceiros - Pessoa Jurídica	253.661.121,17	36.462.241,63	219.433.712,70	86,51%
Auxílio Alimentação	25.992.502,83	349.075,36	25.779.001,17	99,18%
Obrigações Tributárias e Contributivas	8.850.850,40	2.610.864,77	7.243.723,13	81,84%
Outros Auxílios Financeiros a Pessoas Físicas	2.964.024,75	461.210,25	2.895.944,75	97,70%
Sentenças Judiciais	6.206.959,71	142.454,54	5.721.666,96	92,18%
Despesas de Exercícios Anteriores	5.273.963,06	3.382.136,48	5.206.573,61	98,72%
Indenizações e Restituições	262.849,48	193,76	3.476,97	1,32%



I - DEMONSTRAÇÃO E AVALIAÇÃO DAS METAS FISCAIS

Pág. 20

DEMONSTRATIVO DA DESPESA ORÇADA ATUALIZADA/EMPENHADA

PODER EXECUTIVO

3º QUADRIMESTRE / 2017

DESCRIÇÃO DAS DESPESAS	Despesa Orçada Atualizada (A)	Despesas Empenhadas no 3º Quadrimestre (B)	Despesas Empenhadas até o Quadrimestre (C)	% (C/A)
DESPESAS DE CAPITAL	60.349.574,88	-7.776.777,41	22.390.229,62	37,10%
Obras e Instalações	45.885.317,18	-6.471.910,13	11.662.394,18	25,42%
Equipamentos e Material Permanente	4.421.151,77	644.756,36	1.523.409,40	34,46%
Despesas de Exercícios Anteriores	18.977,87	0,00	18.977,87	100,00%
Principal da Dívida Contratual	10.024.128,06	-1.949.623,64	9.185.448,17	91,63%
RESERVA DE CONTINGÊNCIA	77.360.000,00	0,00	0,00	0,00%
TOTAL	982.396.081,31	150.460.426,85	809.382.120,27	82,39%



II - DEMONSTRAÇÃO E AVALIAÇÃO DAS METAS FISCAIS POR ÓRGÃO

Pág. 21

DEMONSTRATIVO DA DESPESA ORÇADA ATUALIZADA/EMPENHADA/LIQUIDADADA POR ÓRGÃO E UNIDADE DO PODER EXECUTIVO – ATÉ O 3º QUADRIMESTRE/2017

ÓRGÃO E UNIDADE	Despesa Orçada Atualizada	Despesa Empenhada até o Quadrimestre	Despesa Liquidada até o Quadrimestre
Secretaria de Governo e Relações Institucionais	9.778.315,27	9.609.678,42	8.857.298,68
Procuradoria-Geral	13.305.970,34	12.910.089,54	12.869.369,91
Controladoria-Geral	2.249.287,83	2.192.304,00	2.185.304,01
Secretaria de Administração	67.720.431,48	65.106.103,31	61.042.574,00
Secretaria de Finanças	17.901.213,76	15.624.301,93	15.583.472,44
Secretaria de Educação, Ciência e Tecnologia	165.057.667,27	155.109.347,42	141.113.962,04
Secretaria de Saúde	46.782.649,51	46.137.520,89	45.330.974,39
Secretaria de Desenvolvimento Urbano e Sustentabilidade	147.702.949,94	122.540.921,24	111.663.178,17
Secretaria de Desenvolvimento Social e Promoção da Cidadania	10.769.529,19	10.086.879,48	9.920.902,18
Secretaria de Desenvolvimento Econômico	7.058.110,30	6.586.614,34	6.481.003,01
Fundação de Turismo de Angra dos Reis - TURISANGRA	3.963.629,25	3.202.751,41	2.944.166,41
Instituto de Previdência Social do Município de Angra dos Reis	163.799.000,00	82.123.655,94	76.322.538,38
Serviço Autônomo de Água e Esgotos - SAAE	48.439.017,16	22.943.576,15	21.669.455,59
Fundo Municipal de Assistência Social	7.757.434,10	6.505.365,79	5.832.428,38
Fundo Municipal de Saúde	224.165.723,84	212.836.554,41	202.628.763,58
Fundo Municipal dos Direitos da Criança e do Adolescente	30.000,00	0,00	0,00
Fundo Municipal de Meio Ambiente	2.290.000,00	2.808,70	2.808,70
Fundo Municipal de Cultura de Angra dos Reis	20.000,00	0,00	0,00
Fundação Hospital Geral da Japuíba	27.805.152,07	21.293.245,46	15.388.000,05
Encargos Gerais	15.800.000,00	14.570.401,84	14.229.329,00
Total Geral	982.396.081,31	809.382.120,27	754.065.528,92



III - DEMONSTRAÇÃO DO CUMPRIMENTO DOS LIMITES

Pág. 22

DESPESAS COM PESSOAL

PODER EXECUTIVO – JANEIRO/2017 ATÉ DEZEMBRO/2017

LIMITES COM DESPESAS DE PESSOAL

TOTAL NO 3º QUADRIMESTRE DE 2017: 46,78% DA RECEITA CORRENTE LÍQUIDA

51,30%
LIMITE PRUDENCIAL

54%
LIMITE MÁXIMO



O PERCENTUAL APURADO DE 46,78% DA RCL FICOU DENTRO DO LIMITE DE ALERTA (INCISO II DO §1º DO ART. 59 DA LRF)

O QUE ISSO SIGNIFICA?

A ADMINISTRAÇÃO CUMPRIU A TRAJETÓRIA DE RETORNO AO LIMITE

FONTE: [RGF - ANEXO 1 DO 3º QUADRIMESTRE/2017](#)

Publicado no BO - Edição nº 862 de 30/01/2018




III - DEMONSTRAÇÃO DO CUMPRIMENTO DOS LIMITES

Pág. 23

APLICAÇÃO DE RECURSOS EM EDUCAÇÃO

Período: Janeiro a Dezembro de 2017



TOTAL DAS RECEITAS RESULTANTES DE IMPOSTOS

544.893.951,40

**LIMITE CONSTITUCIONAL
(Caput do artigo 212 da CF/88)**

25%

136.223.487,85

**TOTAL DAS DESPESAS COM MANUTENÇÃO E
DESENVOLVIMENTO DO ENSINO**

26,65%

145.207.560,60

DIFERENÇA A MAIOR

8.984.072,75



III - DEMONSTRAÇÃO DO CUMPRIMENTO DOS LIMITES

Pág. 24

APLICAÇÃO DE RECURSOS DO FUNDEB EM EDUCAÇÃO

Período: Janeiro a Dezembro de 2017

FUNDO DE MANUTENÇÃO E DESENVOLVIMENTO DA EDUCAÇÃO BÁSICA - FUNDEB

RECEITA TOTAL DO FUNDEB (Transferência + Aplicação Financeira)	71.986.353,10
--	---------------

TOTAL DA DESPESA COM RECURSOS DO FUNDEB (do Exercício)	71.886.353,11
--	---------------

PERCENTUAL DO TOTAL APLICADO SOBRE A RECEITA DO FUNDEB	99,86%
--	--------

DESPESA CUSTEADA COM SUPERÁVIT FINANCEIRO DO EXERCÍCIO ANTERIOR - RECURSOS DO FUNDEB (Pagamento Remuneração de Profissionais do Magistério)	5.343.488,50
---	--------------

MÍNIMO DE 60% DO FUNDEB NA REMUNERAÇÃO DOS PROFISSIONAIS DO MAGISTÉRIO (Artigo 60, caput, § 5º do ADCT da Constituição Federal)	43.191.811,86
---	---------------

VALOR APLICADO NA REMUNERAÇÃO COM PROFISSIONAIS DO MAGISTÉRIO	69.622.560,80
---	---------------

PERCENTUAL APLICADO SOBRE A RECEITA DO FUNDEB NA REMUNERAÇÃO DOS PROFISSIONAIS DO MAGISTÉRIO	96,72%
--	--------



III - DEMONSTRAÇÃO DO CUMPRIMENTO DOS LIMITES

Pág. 25



APLICAÇÃO DE RECURSOS EM SAÚDE

Período: Janeiro a Dezembro de 2017

TOTAL DAS RECEITAS RESULTANTES DE IMPOSTOS		544.893.951,40
LIMITE CONSTITUCIONAL	15%	81.734.092,71
TOTAL DAS DESPESAS COM AÇÕES E SERVIÇOS PÚBLICOS DE SAÚDE	36,86%	200.862.064,80
DIFERENÇA A MAIOR		119.127.972,09



IV - DEMONSTRAÇÃO DO CUMPRIMENTO DOS REPASSES FINANCEIROS AO PODER LEGISLATIVO

Pág. 26

3º QUADRIMESTRE/2017

ORÇAMENTO INICIAL (EXERCÍCIO 2017)	ORÇAMENTO ATUALIZADO (EXERCÍCIO 2017)	REPASSE EFETUADO NO QUADRIMESTRE 2017 (SETEMBRO A DEZEMBRO)	REPASSE EFETUADO ATÉ O QUADRIMESTRE 2017 (JANEIRO A DEZEMBRO)
35.094.000,00	36.677.262,14	12.770.174,78	36.677.262,14



V – DESAFIOS DA GESTÃO

Pág. 27

DESAFIOS DA GESTÃO 2017-2020

**REDUZIR AS DESPESAS (CUSTEIO
E DÍVIDA)**

**AMPLIAR A CAPTAÇÃO DE RECEITAS
NÃO TRIBUTÁRIAS**

**AMPLIAR A ARRECADAÇÃO DE RECEITAS
TRIBUTÁRIAS**

**AMPLIAR A CAPACIDADE DE
INVESTIMENTOS**



VI – MISSÃO DA CONTROLADORIA

Pág. 28



A Controladoria-Geral do Município de Angra dos Reis tem como missão institucional coordenar e formular as diretrizes de Controle Interno do Poder Executivo e exercer os controles contábeis, financeiros, orçamentários, operacionais, patrimoniais e da aplicação das subvenções e renúncias de receitas, bem como gerar informações para subsidiar as tomadas de decisões relacionadas aos Programas de Governo para a Efetividade da Gestão Municipal.

Buscando o **Equilíbrio das Contas Públicas em nosso Município.**

