



Estado do Rio de Janeiro
Município de Angra dos Reis
Controladoria-Geral do Município



**DEMONSTRAÇÃO E AVALIAÇÃO DO CUMPRIMENTO DAS METAS
FISCAIS DO MUNICÍPIO DE ANGRA DOS REIS - RJ**

AUDIÊNCIA PÚBLICA



2º QUADRIMESTRE DE 2018



SUMÁRIO

✓ BASE LEGAL	5
✓ COMPOSIÇÃO DA ESTRUTURA DA ADMINISTRAÇÃO MUNICIPAL.....	6
✓ ADMINISTRAÇÃO DIRETA.....	7
✓ ADMINISTRAÇÃO INDIRETA.....	8
✓ I – DEMONSTRAÇÃO E AVALIAÇÃO DAS METAS FISCAIS.....	9
✓ DEMONSTRATIVO DA RECEITA ORÇADA/ARRECADADA	9
✓ CONCEITOS IMPORTANTES – RECEITA	10
✓ COMPOSIÇÃO DA RECEITA ARRECADADA.....	11
✓ COMPOSIÇÃO DAS RECEITAS CORRENTES ARRECADADAS.....	12
✓ COMPOSIÇÃO DA RECEITA TRIBUTÁRIA ARRECADADA.....	13



SUMÁRIO

✓ COMPOSIÇÃO DAS TRANSFERÊNCIAS CORRENTES ARRECADADAS.....	14
✓ DEMONSTRATIVO DO CUMPRIMENTO DAS METAS DE ARRECAÇÃO.....	17
✓ CONCEITOS IMPORTANTES – DESPESA.....	18
✓ DEMONSTRATIVO DA DESPESA ORÇADA ATUALIZADA/LIQUIDADA.....	19
✓ CONCEITOS IMPORTANTES – DESPESAS CORRENTES.....	20
✓ CONCEITOS IMPORTANTES – DESPESAS CAPITAL	21
✓ DEMONSTRATIVO DO CUMPRIMENTO DAS METAS DE DESPESAS.....	22
✓ DEMONSTRATIVO DA DESPESA ORÇADA ATUALIZADA/LIQUIDADA.....	23
✓ II - DEMONSTRAÇÃO E AVALIAÇÃO DAS METAS FISCAIS POR ÓRGÃO.....	25
✓ DEMONSTRATIVO DA DESPESA ORÇADA ATUALIZADA/EMPENHADA/LIQUIDADA - ÓRGÃO E UNIDADE	25



SUMÁRIO

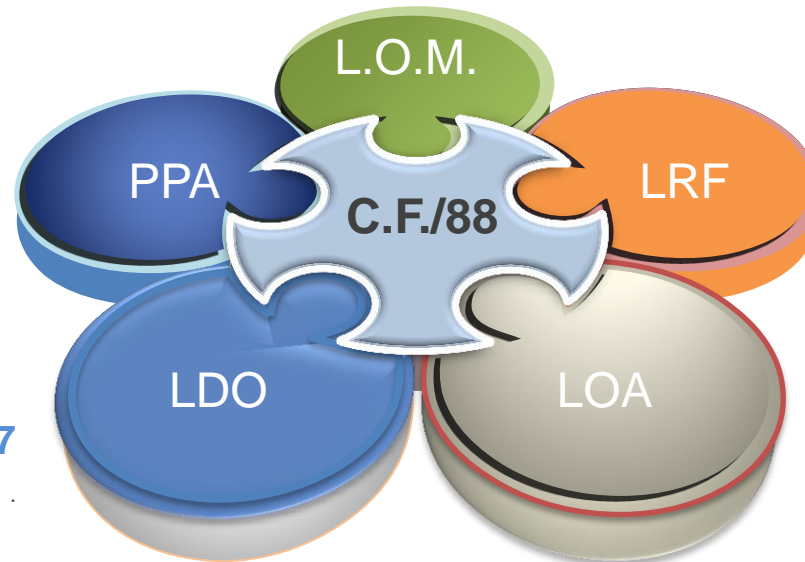
✓ III - DEMONSTRAÇÃO DO CUMPRIMENTO DOS LIMITES.....	26
✓ DESPESAS COM PESSOAL.....	26
✓ APLICAÇÃO DE RECURSOS EM EDUCAÇÃO.....	27
✓ APLICAÇÃO DE RECURSOS DO FUNDEB EM EDUCAÇÃO.....	28
✓ APLICAÇÃO DE RECURSOS EM SAÚDE.....	29
✓ IV – DEMONSTRAÇÃO DO CUMPRIMENTO DOS REPASSES FINANCEIROS AO PODER LEGISLATIVO	30
✓ REPASSES FINANCEIROS AO PODER LEGISLATIVO.....	30
✓ V - DESAFIOS DA GESTÃO.....	31
✓ VI - MISSÃO DA CONTROLADORIA.....	32



CONTROLADORIA-GERAL DO MUNICÍPIO DE ANGRA DOS REIS BASE LEGAL PARA AUDIÊNCIA PÚBLICA

LEI Nº 3.715/2017

LEI Nº 3.714/17



LC Nº 101/2000

LEI Nº 3.723/17



COMPOSIÇÃO DA ESTRUTURA DA ADMINISTRAÇÃO MUNICIPAL

A Execução Orçamentária do **2º Quadrimestre de 2018** considera as **Receitas Arrecadadas** e as **Despesas Liquidadas** de todos os Órgãos da Administração Municipal, que é composta da seguinte forma:



Administração Direta:

- ✓ Secretarias Municipais;
- ✓ Fundo Municipal de Assistência Social;
- ✓ Fundo Municipal dos Direitos da Criança e do Adolescente;
- ✓ Fundo Municipal de Meio Ambiente;
- ✓ Fundo Municipal de Saúde (FMS);
- ✓ Fundo Municipal de Cultura de Angra dos Reis;
- ✓ Fundo Municipal do Idoso.



Administração Indireta:

- ✓ Fundação Hospital Geral da Japuíba;
- ✓ Fundação de Turismo de Angra dos Reis (TURISANGRA);
- ✓ Serviço Autônomo de Água e Esgoto (SAAE);
- ✓ Instituto de Previdência Social do Município (ANGRAPREV);



I - DEMONSTRAÇÃO E AVALIAÇÃO DAS METAS FISCAIS

DEMONSTRATIVO DA RECEITA ORÇADA/ARRECADADA 2º Quadrimestre de 2018 (Maio a Agosto de 2018)

DESCRIÇÃO DA RECEITA	Receita Orçada (A)	Receita Arrecadada no 2º Quadrimestre (B)	Receita Arrecadada até o 2º Quadrimestre (C)	% (C/A)
RECEITAS CORRENTES	1.097.648.038,38	364.228.762,55	747.416.107,41	68,09%
RECEITAS DE CAPITAL	125.110.261,62	941.308,14	3.243.680,33	2,59%
RECEITAS CORRENTES – INTRA-ORÇAMENTÁRIAS	42.106.000,00	17.193.023,47	37.554.835,75	89,19%
DEDUÇÕES DA RECEITA	-81.697.000,00	-24.140.974,33	-50.199.934,96	61,45%
TOTAL GERAL	1.183.167.300,00	358.222.119,83	738.014.688,53	62,38%



CONCEITOS IMPORTANTES:



RECEITAS PÚBLICAS: Todo montante de valores ou bens que **entram nos cofres públicos** em definitivo, destinados a suprir as **despesas públicas**.

RECEITAS CORRENTES: São os ingressos de recursos financeiros oriundos das atividades operacionais, para aplicação em despesas correspondentes, também em atividades operacionais, ou seja, receitas destinadas a cobrir as despesas orçamentárias que **visam à manutenção das atividades governamentais**.

RECEITAS DE CAPITAL: São conhecidas como **secundárias** e resultam das operações de crédito, alienação de bens, recebimento de dívidas e auxílios recebidos pelo órgão ou entidade.

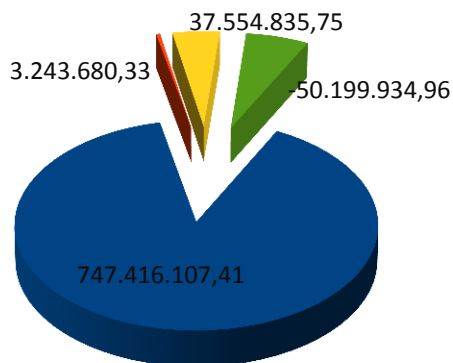




I - DEMONSTRAÇÃO E AVALIAÇÃO DAS METAS FISCAIS

COMPOSIÇÃO DA RECEITA ARRECADADA Até o 2º Quadrimestre de 2018 – (Janeiro a Agosto de 2018)

DESCRIÇÃO DA RECEITA	Receita Arrecadada até o 2º Quadrimestre
RECEITAS CORRENTES	747.416.107,41
RECEITAS DE CAPITAL	3.243.680,33
RECEITAS CORRENTES – INTRA-ORÇAMENTÁRIAS	37.554.835,75
DEDUÇÕES DA RECEITA	-50.199.934,96
TOTAL GERAL	738.014.688,53



- RECEITAS CORRENTES
- RECEITAS DE CAPITAL
- RECEITAS CORRENTES – INTRA-ORÇAMENTÁRIAS
- DEDUÇÕES DA RECEITA



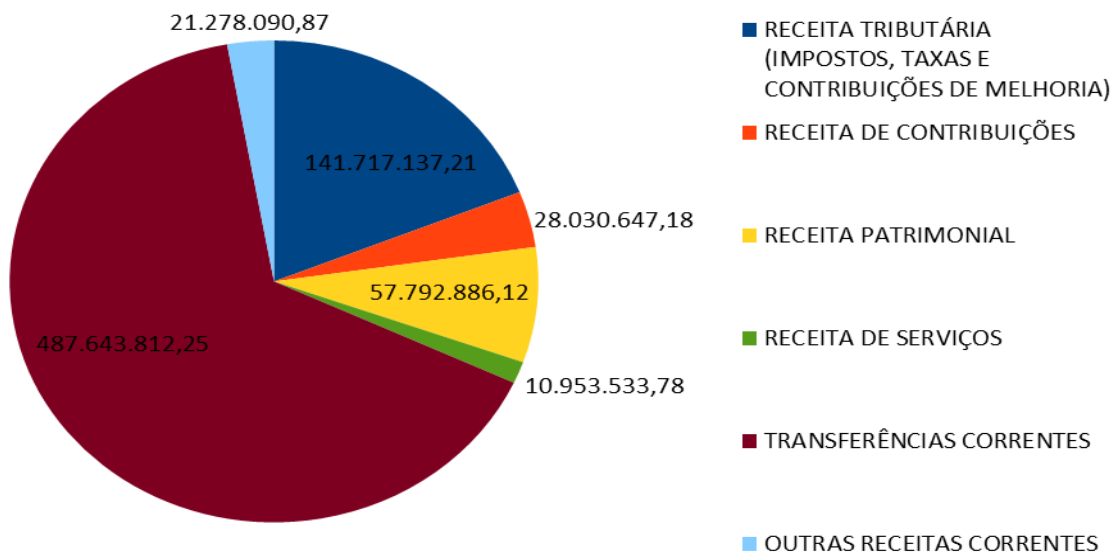
✓ **Receitas Correntes – Maiores Receitas**



I - DEMONSTRAÇÃO E AVALIAÇÃO DAS METAS FISCAIS

COMPOSIÇÃO DAS RECEITAS CORRENTES ARRECADADAS Até o 2º Quadrimestre de 2018 – (Janeiro a Agosto de 2018)

RECEITA TRIBUTÁRIA (IMPOSTOS, TAXAS E CONTRIBUIÇÕES DE MELHORIA)	141.717.137,21
RECEITA DE CONTRIBUIÇÕES	28.030.647,18
RECEITA PATRIMONIAL	57.792.886,12
RECEITA DE SERVIÇOS	10.953.533,78
TRANSFERÊNCIAS CORRENTES	487.643.812,25
OUTRAS RECEITAS CORRENTES	21.278.090,87
RECEITAS CORRENTES	747.416.107,41



As Maiores Receitas São:

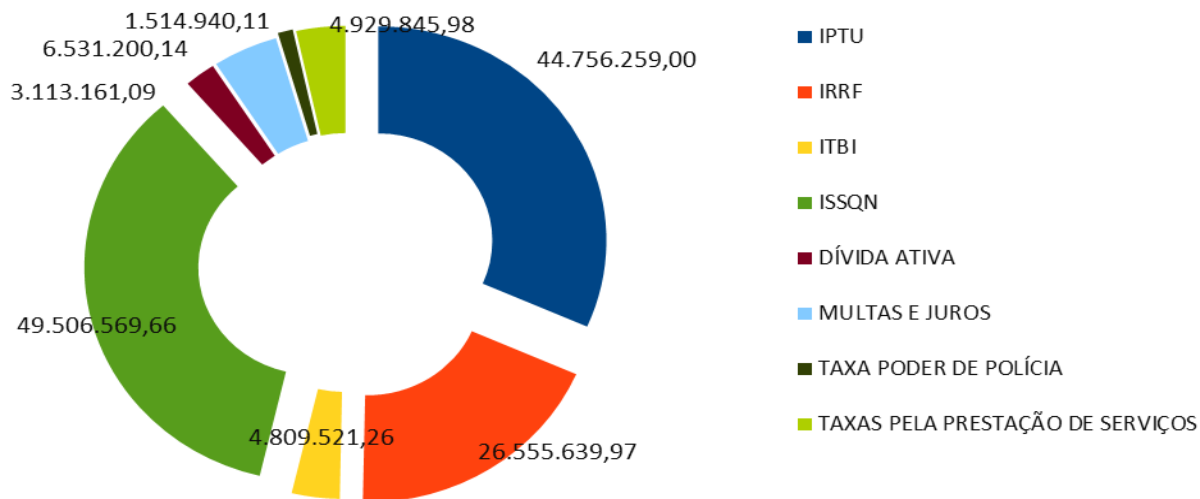
- Transferências Correntes
- Receita Tributária



I - DEMONSTRAÇÃO E AVALIAÇÃO DAS METAS FISCAIS

COMPOSIÇÃO DA RECEITA TRIBUTÁRIA ARRECADADA Até o 2º QUADRIMESTRE – Janeiro a Agosto de 2018

RECEITA TRIBUTÁRIA (Impostos, Taxas e Contribuições de Melhoria)	141.717.137,21
IPTU	44.756.259,00
IRRF	26.555.639,97
ITBI	4.809.521,26
ISSQN	49.506.569,66
DÍVIDA ATIVA	3.113.161,09
MULTAS E JUROS	6.531.200,14
TAXA PODER DE POLÍCIA	1.514.940,11
TAXAS PELA PRESTAÇÃO DE SERVIÇOS	4.929.845,98



As Maiores Receitas São:

- ISSQN
- IPTU

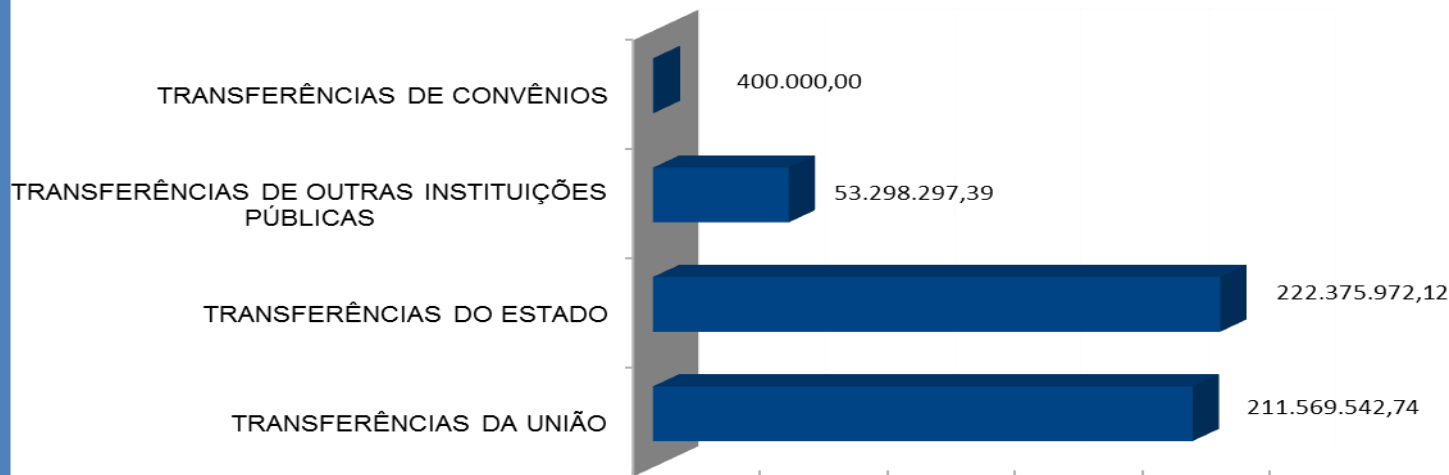




I - DEMONSTRAÇÃO E AVALIAÇÃO DAS METAS FISCAIS

COMPOSIÇÃO DAS TRANSFERÊNCIAS CORRENTES ARRECADADAS Até o 2º QUADRIMESTRE – Janeiro a Agosto de 2018

DESCRIÇÃO DA RECEITA	Receita Arrecadada até o 2º Quadrimestre
TRANSFERÊNCIAS CORRENTES	487.643.812,25
<u>TRANSFERÊNCIAS DA UNIÃO</u>	211.569.542,74
<u>TRANSFERÊNCIAS DO ESTADO</u>	222.375.972,12
<u>TRANSFERÊNCIAS DE OUTRAS INSTITUIÇÕES PÚBLICAS</u>	53.298.297,39
TRANSFERÊNCIAS DE CONVÊNIOS	400.000,00





I - DEMONSTRAÇÃO E AVALIAÇÃO DAS METAS FISCAIS

COMPOSIÇÃO DAS TRANSFERÊNCIAS CORRENTES ARRECADADAS Até o 2º QUADRIMESTRE – Janeiro a Agosto de 2018

TRANSFERÊNCIAS CORRENTES	487.643.812,25
TRANSFERÊNCIAS DA UNIÃO	211.569.542,74
Cota Parte do FPM	42.325.467,51
Cota Parte do ITR	13.659,91
Cota Parte da Compensação Financeira de Recursos Minerais - CFEM	56.878,09
Cota Parte Royalties - Comp Financ pela Produção de Petróleo Lei 7.990/89	45.418.033,58
Cota Parte Royalties - Petróleo – União Lei 9.478/97 Art. 49 I e II	29.618.722,38
Cota Parte do Fundo Especial do Petróleo – FEP	579.491,64
Transferências de Recursos do Sistema Único de Saúde - SUS	83.464.555,97
Transferências de Recursos do Fundo Nacional de Assistência Social FNAS	600.204,84
Transferências de Recursos do Fundo Nacional do Desenvolvimento da Educação – FNDE	8.892.650,58
Transferências Financeiras ICMS - Desoneração LC 87/96	599.878,24





I - DEMONSTRAÇÃO E AVALIAÇÃO DAS METAS FISCAIS

COMPOSIÇÃO DAS TRANSFERÊNCIAS CORRENTES ARRECADADAS Até o 2º QUADRIMESTRE – Janeiro a Agosto de 2018

TRANSFERÊNCIAS CORRENTES	487.643.812,25
TRANSFERÊNCIAS DO ESTADO	222.375.972,12
Cota Parte ICMS	192.126.647,03
Cota Parte IPVA	13.312.005,00
Cota Parte sobre Exportação - IPI	5.138.518,22
Cota Parte da Contribuição de Intervenção no Domínio Econômico – CIDE	220.919,86
Cota Parte Royalties	11.474.382,33
Outras Transferências do Estado – Recursos SUS	103.499,68
TRANSFERÊNCIAS DE OUTRAS INSTITUIÇÕES PÚBLICAS	53.298.297,39
FUNDEB	53.298.297,39





I - DEMONSTRAÇÃO E AVALIAÇÃO DAS METAS FISCAIS

DEMONSTRATIVO DO CUMPRIMENTO DAS METAS DE ARRECADAÇÃO PODER EXECUTIVO – 2º Quadrimestre/2018 (Maio a Agosto de 2018)

PERÍODO 2º QUADRIMESTRE DE 2018

COMPORTAMENTO DA RECEITA EM RELAÇÃO À META NO 2º QUADRIMESTRE – 2018

Meta da Receita para o Quadrimestre	Correntes ...	347.859.000,00
	Capital	41.358.000,00
	Intra - Orçamentária	12.077.000,00
	Deduções ...	(26.748.000,00)
	Total	374.546.000,00
Receitas Realizadas no Quadrimestre	Correntes ...	364.228.762,55
	Capital	941.308,14
	Intra – Orçamentária	17.193.023,47
	Deduções ...	(24.140.974,33)
	Total	358.222.119,83

•A MENOR: R\$ 16.323.880,17

CONCEITOS IMPORTANTES:

DESPESAS PÚBLICAS: São dispêndios para aplicação na manutenção da máquina Pública (Despesas Correntes ou Custeio) e no Investimento (Despesas de Capital).



DESPESAS CORRENTES

- Pessoal e Encargos Sociais
- Juros e Encargos da Dívida
- Outras Despesas Correntes

DESPESAS DE CAPITAL

- Investimentos
- Inversões Financeiras
- Amortização da Dívida

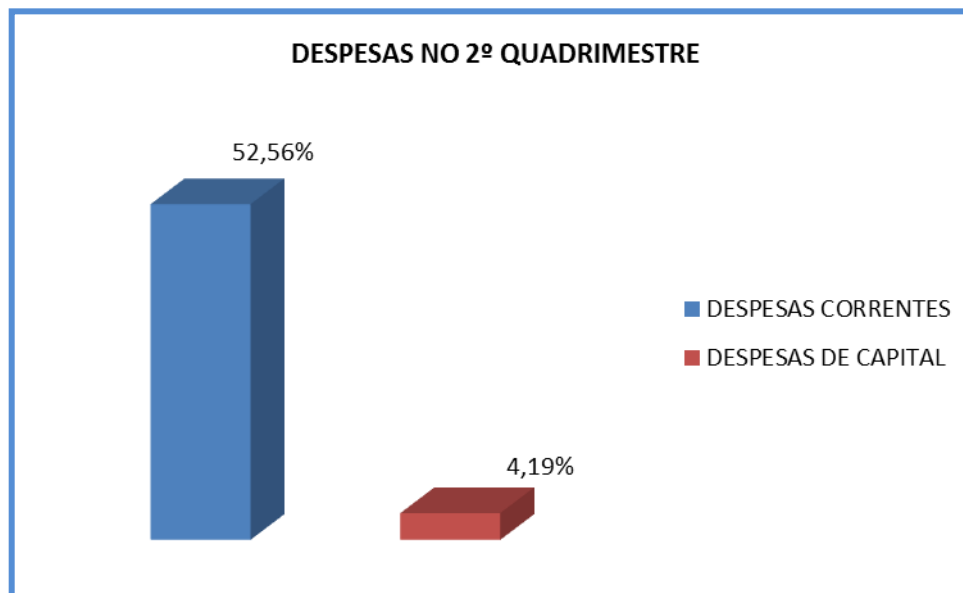




I - DEMONSTRAÇÃO E AVALIAÇÃO DAS METAS FISCAIS

DEMONSTRATIVO DA DESPESA ORÇADA ATUALIZADA/LIQUIDADADA NO 2º QUADRIMESTRE – Maio a Agosto de 2018

DESCRIÇÃO DAS DESPESAS	Despesa Orçada Atualizada (A)	Despesas Liquidadas no 2º Quadrimestre (B)	Despesas Liquidadas até o 2º Quadrimestre (C)	% (C/A)
DESPESAS CORRENTES	959.113.480,90	284.348.945,85	504.119.404,13	52,56%
DESPESAS DE CAPITAL	230.863.350,12	7.117.502,50	9.664.435,20	4,19%
RESERVA DE CONTINGÊNCIA	51.948.900,00	0,00	0,00	0,00%
TOTAL	1.241.925.731,02	291.466.448,35	513.783.839,33	41,37%



CONCEITOS IMPORTANTES:

DESPESAS CORRENTES: Constituem o grupo de Despesas da Administração Pública para **manutenção e o funcionamento dos Serviços Públicos**, em geral.



Combustível



Limpeza Pública



Medicamentos



Merenda



Folha Pagamento de Pessoal






I - DEMONSTRAÇÃO E AVALIAÇÃO DAS METAS FISCAIS

CONCEITOS IMPORTANTES:

DESPESAS DE CAPITAL: Constituem o grupo de Despesas da Administração Pública, com intenção de adquirir ou constituir bens de capital que contribuirão para a produção ou geração de novos bens ou serviços que integrarão o **Patrimônio Público**, como:

Ruas, Rodovias, Praças, Parques, Jardins e etc.





I - DEMONSTRAÇÃO E AVALIAÇÃO DAS METAS FISCAIS

DEMONSTRATIVO DO CUMPRIMENTO DAS METAS DE DESPESAS PODER EXECUTIVO – 2º Quadrimestre/2018 (Maio a Agosto de 2018)

PERÍODO 2º QUADRIMESTRE DE 2018

COMPORTAMENTO DA DESPESA REALIZADA NO 2º QUADRIMESTRE – 2018

Meta da Despesa para o Quadrimestre		Correntes ...	305.934.000,00
		Capital	63.396.000,00
		Total	369.330.000,00
Despesas Realizadas no Quadrimestre		Correntes ...	284.348.945,85
		Capital	7.117.502,50
		Total	291.466.448,35

•A MENOR: R\$ 77.863.551,65



I - DEMONSTRAÇÃO E AVALIAÇÃO DAS METAS FISCAIS

DEMONSTRATIVO DA DESPESA ORÇADA ATUALIZADA/LIQUIDADADA PODER EXECUTIVO (2º QUADRIMESTRE / 2018)

DESCRIÇÃO DAS DESPESAS	Despesa Orçada Atualizada (A)	Despesas Liquidadas no 2º Quadrimestre (B)	Despesas Liquidadas até o 2º Quadrimestre	% (C/A)
DESPESAS CORRENTES	959.113.480,90	284.348.945,85	504.119.404,13	52,56%
Despesas c/ Pessoal e Encargos Sociais	499.243.616,57	165.937.562,69	312.374.268,89	62,57%
Juros sobre a Dívida por Contrato	2.885.062,46	921.104,42	1.832.121,81	63,50%
Outros Encargos Sobre Dívida por Contrato	1.523.664,00	442.697,69	755.113,10	49,56%
Outros Serv. de Terc – Pessoa Jurídica	1.150.972,44	319.823,65	465.828,82	40,47%
Contribuições	1.598,43	1.562,23	1.562,23	97,74%
Subvenções Sociais	1.021.137,96	189.325,51	424.047,50	41,53%
Outros Benefícios Assistenciais	10.000,00	0,00	0,00	0,00%
Diárias	1.237.960,89	139.656,89	196.674,49	15,89%
Material de Consumo	35.255.147,04	6.245.314,59	9.679.678,30	27,46%
Premiações	50.000,00	5.765,61	5.765,61	11,53%
Material de Distribuição Gratuita	6.614.810,91	923.570,78	1.896.023,96	28,66%
Passagens e Despesas com Locomoção	4.062.728,67	1.170.586,48	1.654.103,36	40,71%
Serviços de Consultoria	4.759.378,70	19.596,00	38.793,00	0,82%
Outros Serviços de Terceiros - Pessoa Física	12.033.849,03	2.860.799,31	5.029.682,97	41,80%
Locação de Mão de Obra	46.172,00	0,00	0,00	0,00%
Outros Serviços de Terceiros - Pessoa Jurídica	317.506.850,93	82.319.303,79	128.434.908,94	40,45%
Outros Serviços de Tecnologia Informação e Comunicação - Pessoa Jurídica	9.377.346,70	1.245.364,69	1.519.535,03	16,20%
Auxílio Alimentação	30.858.921,26	9.094.151,44	18.194.802,38	58,96%
Obrigações Tributárias e Contributivas	7.247.227,19	2.609.613,81	4.722.182,29	65,16%
Outros Auxílios Financeiros a Pessoas Físicas	3.060.600,00	805.048,12	1.845.441,86	60,30%
Sentenças Judiciais	10.877.584,56	5.104.487,45	8.677.972,37	79,78%
Despesas de Exercícios Anteriores	6.289.332,88	3.679.165,92	6.049.712,72	96,19%
Indenizações e Restituições	3.999.518,28	314.444,78	321.184,50	8,03%



I - DEMONSTRAÇÃO E AVALIAÇÃO DAS METAS FISCAIS

DEMONSTRATIVO DA DESPESA ORÇADA ATUALIZADA/LIQUIDADADA PODER EXECUTIVO (2º QUADRIMESTRE / 2018)

DESCRIÇÃO DAS DESPESAS	Despesa Orçada Atualizada (A)	Despesas Liquidadas no 2º Quadrimestre (B)	Despesas Liquidadas até o 2º Quadrimestre	% (C/A)
DESPESAS CORRENTES	959.113.480,90	284.348.945,85	504.119.404,13	52,56%
DESPESAS DE CAPITAL	230.863.350,12	7.117.502,50	9.664.435,20	4,19%
Obras e Instalações	200.962.951,97	2.733.629,11	2.923.595,45	1,45%
Equipamentos e Material Permanente	15.304.607,09	2.328.375,52	2.382.835,58	15,57%
Principal da Dívida Contratual	14.098.761,03	1.780.314,02	4.082.820,32	28,96%
Despesas Exercícios Anteriores	497.030,03	275.183,85	275.183,85	55,37%
RESERVA DE CONTINGÊNCIA	51.948.900,00	0,00	0,00	0,00%
TOTAL	1.241.925.731,02	291.466.448,35	513.783.839,33	41,37%



II - DEMONSTRAÇÃO E AVALIAÇÃO DAS METAS FISCAIS POR ÓRGÃO

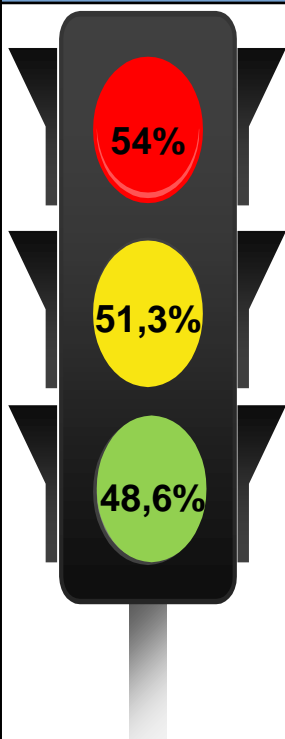
DEMONSTRATIVO DA DESPESA ORÇADA ATUALIZADA/EMPENHADA/LIQUIDADADA POR ÓRGÃO E UNIDADE DO PODER EXECUTIVO (2º QUADRIMESTRE/2018)

ÓRGÃO E UNIDADE	Despesa Orçada Atualizada	Despesa Empenhada até o 2º Quadrimestre	Despesa Liquidada até o 2º Quadrimestre
Secretaria de Governo e Relações Institucionais	15.045.320,52	11.206.887,41	7.369.792,94
Procuradoria-Geral	21.996.000,00	15.870.209,21	12.573.249,74
Controladoria-Geral	2.368.000,00	2.156.347,03	1.348.099,90
Secretaria de Administração	76.487.847,99	64.831.684,63	42.221.391,70
Secretaria de Finanças	21.094.809,89	17.933.983,45	12.113.398,90
Secretaria de Educação, Ciência e Tecnologia	173.106.286,00	135.436.336,29	85.348.073,55
Secretaria de Saúde	12.666.287,81	5.479.066,24	4.710.753,23
Secretaria de Desenvolvimento Urbano e Sustentabilidade	268.887.428,05	129.530.022,08	70.435.846,65
Secretaria de Desenvolvimento Social e Promoção da Cidadania	13.040.056,12	10.477.396,89	7.222.795,63
Secretaria de Desenvolvimento Econômico	9.607.838,00	5.770.354,21	4.243.678,33
Fundação de Turismo de Angra dos Reis - TURISANGRA	23.133.088,31	9.279.778,17	5.235.254,80
Instituto de Previdência Social do Município de Angra dos Reis	157.696.900,00	107.213.812,69	55.754.814,63
Serviço Autônomo de Água e Esgotos - SAAE	95.027.225,00	23.767.291,27	15.103.335,06
Fundo Municipal de Assistência Social	12.146.552,56	7.059.407,22	3.752.619,96
Fundo Municipal de Saúde	244.757.731,76	227.887.550,83	147.877.967,79
Fundo Municipal dos Direitos da Criança e do Adolescente	1.000.000,00	19.288,18	19.288,18
Fundo Municipal de Meio Ambiente	10.866.443,76	6.000,00	2.553,20
Fundo Municipal de Cultura de Angra dos Reis	505.000,00	0,00	0,00
Fundação Hospital Geral da Japuiba	60.409.743,91	47.736.265,54	31.457.740,73
Fundo Municipal do Idoso	769.000,00	384.130,00	254.553,72
Encargos Gerais	21.314.171,34	10.485.160,06	6.738.630,69
Total Geral	1.241.925.731,02	832.530.971,40	513.783.839,33



III - DEMONSTRAÇÃO DO CUMPRIMENTO DOS LIMITES

DESPESAS COM PESSOAL – PODER EXECUTIVO PERÍODO: SETEMBRO/2017 ATÉ AGOSTO/2018



LIMITE MÁXIMO
(inciso III, art. 20 da LRF)

LIMITE PRUDENCIAL
(§ único, art. 22 da LRF)

LIMITE DE ALERTA
(inciso II do §1º do art. 59 da LRF)

**LIMITE APURADO COM DESPESAS DE PESSOAL
TOTAL NO 2º QUADRIMESTRE/2018: 43,96% DA RCL**
RCL – RECEITA CORRENTE LÍQUIDA: R\$ 969.532.602,61



III - DEMONSTRAÇÃO DO CUMPRIMENTO DOS LIMITES



APLICAÇÃO DE RECURSOS EM EDUCAÇÃO

Período: Janeiro a Agosto de 2018

TOTAL DAS RECEITAS RESULTANTES DE IMPOSTOS

388.704.867,60

LIMITE CONSTITUCIONAL
(Caput do artigo 212 da CF/88)

25%

97.176.216,90

**TOTAL DAS DESPESAS COM MANUTENÇÃO E
DESENVOLVIMENTO DO ENSINO**

22,61%

87.876.397,40





III - DEMONSTRAÇÃO DO CUMPRIMENTO DOS LIMITES

APLICAÇÃO DE RECURSOS DO FUNDEB EM EDUCAÇÃO

Período: Janeiro a Agosto de 2018

FUNDO DE MANUTENÇÃO E DESENVOLVIMENTO DA EDUCAÇÃO BÁSICA - FUNDEB

RECEITA TOTAL DO FUNDEB (Transferência + Aplicação Financeira)	53.464.180,80
--	---------------

TOTAL DA DESPESA COM RECURSOS DO FUNDEB (do Exercício)	43.844.459,60
--	---------------

PERCENTUAL DO TOTAL APLICADO SOBRE A RECEITA DO FUNDEB	82,01%
--	--------

DESPESA CUSTEADA COM SUPERÁVIT FINANCEIRO DO EXERCÍCIO ANTERIOR - RECURSOS DO FUNDEB	2.250.177,10
--	--------------

MÍNIMO DE 60% DO FUNDEB NA REMUNERAÇÃO DOS PROFISSIONAIS DO MAGISTÉRIO (Artigo 60, caput, § 5º do ADCT da Constituição Federal)	32.078.508,48
---	---------------

VALOR APLICADO NA REMUNERAÇÃO COM PROFISSIONAIS DO MAGISTÉRIO	45.019.852,30
---	---------------

PERCENTUAL APLICADO SOBRE A RECEITA DO FUNDEB NA REMUNERAÇÃO DOS PROFISSIONAIS DO MAGISTÉRIO	84,21%
--	--------



III - DEMONSTRAÇÃO DO CUMPRIMENTO DOS LIMITES



APLICAÇÃO DE RECURSOS EM SAÚDE

Período: Janeiro a Agosto de 2018

TOTAL DAS RECEITAS RESULTANTES DE IMPOSTOS		388.704.867,60
LIMITE CONSTITUCIONAL (MÍNIMO)	15%	58.305.730,14
TOTAL DAS DESPESAS COM AÇÕES E SERVIÇOS PÚBLICOS DE SAÚDE	31,19%	121.254.538,10
DIFERENÇA A MAIOR		62.948.807,96





IV - DEMONSTRAÇÃO DO CUMPRIMENTO DOS REPASSES FINANCEIROS AO PODER LEGISLATIVO

2º QUADRIMESTRE/2018

ORÇAMENTO INICIAL (EXERCÍCIO 2018)	ORÇAMENTO ATUALIZADO NO QUADRIMESTRE	REPASSE EFETUADO NO 2º QUADRIMESTRE (Maio a Agosto)	REPASSE EFETUADO ATÉ O 2º QUADRIMESTRE (Janeiro a Agosto)
36.000.000,00	36.000.000,00	12.000.000,00	24.000.000,00



DESAFIOS DA GESTÃO 2017-2020

**REDUZIR AS DESPESAS (CUSTEIO
E DÍVIDA)**

**AMPLIAR A CAPTAÇÃO DE RECEITAS
NÃO TRIBUTÁRIAS**

**AMPLIAR A ARRECADAÇÃO DE RECEITAS
TRIBUTÁRIAS**

**AMPLIAR A CAPACIDADE DE
INVESTIMENTOS**



VI – MISSÃO DA CONTROLADORIA



A Controladoria-Geral do Município de Angra dos Reis tem como missão institucional coordenar e formular as diretrizes de Controle Interno do Poder Executivo e exercer os controles contábeis, financeiros, orçamentários, operacionais, patrimoniais e da aplicação das subvenções e renúncias de receitas, bem como gerar informações para subsidiar as tomadas de decisões relacionadas aos Programas de Governo para a Efetividade da Gestão Municipal.

Buscando o **Equilíbrio das Contas Públicas em nosso Município.**





OBRIGADO!

F I M



CONTROLADORIA-GERAL DO MUNICÍPIO

Roberto Peixoto

Controlador-Geral do Município