



Estado do Rio de Janeiro
Município de Angra dos Reis
Controladoria-Geral do Município



**DEMONSTRAÇÃO E AVALIAÇÃO DO CUMPRIMENTO DAS METAS
FISCAIS DO MUNICÍPIO DE ANGRA DOS REIS - RJ**

AUDIÊNCIA PÚBLICA



3º QUADRIMESTRE DE 2018



Estado do Rio de Janeiro
Município de Angra dos Reis
Controladoria-Geral do Município



Pág. 2

SUMÁRIO

✓ BASE LEGAL	5
✓ COMPOSIÇÃO DA ESTRUTURA DA ADMINISTRAÇÃO MUNICIPAL.....	6
✓ ADMINISTRAÇÃO DIRETA.....	7
✓ ADMINISTRAÇÃO INDIRETA.....	8
✓ I – DEMONSTRAÇÃO E AVALIAÇÃO DAS METAS FISCAIS.....	9
✓ DEMONSTRATIVO DA RECEITA ORÇADA/ARRECADADA	9
✓ CONCEITOS IMPORTANTES – RECEITA	10
✓ COMPOSIÇÃO DA RECEITA ARRECADADA.....	11
✓ COMPOSIÇÃO DAS RECEITAS CORRENTES ARRECADADAS.....	12
✓ COMPOSIÇÃO DA RECEITA TRIBUTÁRIA ARRECADADA.....	13



Estado do Rio de Janeiro
Município de Angra dos Reis
Controladoria-Geral do Município



Pág. 3

SUMÁRIO

✓ COMPOSIÇÃO DAS TRANSFERÊNCIAS CORRENTES ARRECADADAS.....	14
✓ DEMONSTRATIVO DO CUMPRIMENTO DAS METAS DE ARRECADAÇÃO.....	17
✓ CONCEITOS IMPORTANTES – DESPESA.....	18
✓ DEMONSTRATIVO DA DESPESA ORÇADA ATUALIZADA/EMPENHADA.....	19
✓ CONCEITOS IMPORTANTES – DESPESAS CORRENTES.....	20
✓ CONCEITOS IMPORTANTES – DESPESAS DE CAPITAL	21
✓ DEMONSTRATIVO DO CUMPRIMENTO DAS METAS DE DESPESAS.....	22
✓ DEMONSTRATIVO DA DESPESA ORÇADA ATUALIZADA/EMPENHADA.....	23
✓ II - DEMONSTRAÇÃO E AVALIAÇÃO DAS METAS FISCAIS POR ÓRGÃO.....	25
✓ DEMONSTRATIVO DA DESPESA ORÇADA ATUALIZADA/EMPENHADA/LIQUIDADADA - ÓRGÃO E UNIDADE	25

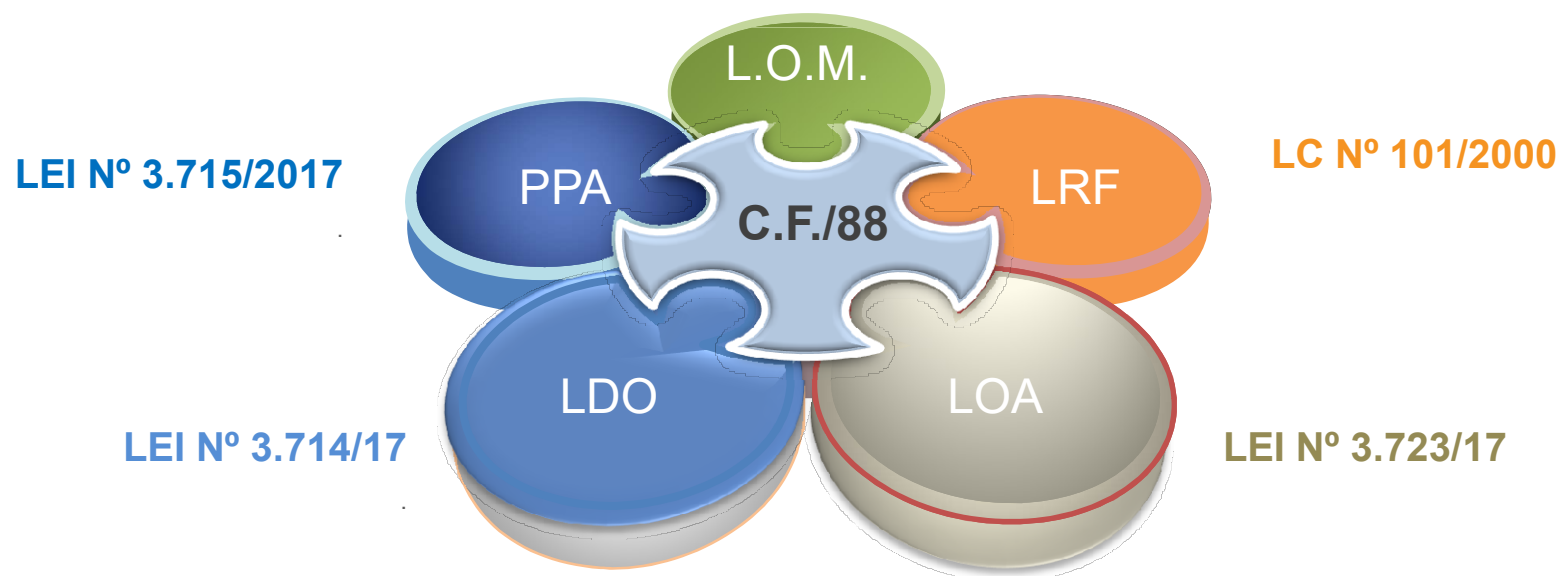


SUMÁRIO

✓ III - DEMONSTRAÇÃO DO CUMPRIMENTO DOS LIMITES.....	26
✓ DESPESAS COM PESSOAL.....	26
✓ APLICAÇÃO DE RECURSOS EM EDUCAÇÃO.....	27
✓ APLICAÇÃO DE RECURSOS DO FUNDEB EM EDUCAÇÃO.....	28
✓ APLICAÇÃO DE RECURSOS EM SAÚDE.....	29
✓ IV – DEMONSTRAÇÃO DO CUMPRIMENTO DOS REPASSES FINANCEIROS AO PODER LEGISLATIVO	30
✓ REPASSES FINANCEIROS AO PODER LEGISLATIVO.....	30
✓ V - DESAFIOS DA GESTÃO.....	31
✓ VI - MISSÃO DA CONTROLADORIA.....	32



CONTROLADORIA-GERAL DO MUNICÍPIO DE ANGRA DOS REIS BASE LEGAL PARA AUDIÊNCIA PÚBLICA





Estado do Rio de Janeiro
Município de Angra dos Reis
Controladoria-Geral do Município



Pág. 6

COMPOSIÇÃO DA ESTRUTURA DA ADMINISTRAÇÃO MUNICIPAL

A Execução Orçamentária do **3º Quadrimestre de 2018** considera as **Receitas Arrecadadas** e as **Despesas Empenhadas** de todos os Órgãos da Administração Municipal, que é composta da seguinte forma:



Administração Direta:

- ✓ Secretarias Municipais;
- ✓ Fundo Municipal de Assistência Social;
- ✓ Fundo Municipal dos Direitos da Criança e do Adolescente;
- ✓ Fundo Municipal de Meio Ambiente;
- ✓ Fundo Municipal de Saúde (FMS);
- ✓ Fundo Municipal de Cultura de Angra dos Reis;
- ✓ Fundo Municipal do Idoso.



Administração Indireta:

- ✓ Fundação Hospital Geral da Japuíba;
- ✓ Fundação de Turismo de Angra dos Reis (TURISANGRA);
- ✓ Serviço Autônomo de Água e Esgoto (SAAE);
- ✓ Instituto de Previdência Social do Município (ANGRAPREV);



I - DEMONSTRAÇÃO E AVALIAÇÃO DAS METAS FISCAIS



Pág. 9

DEMONSTRATIVO DA RECEITA ORÇADA/ARRECADADA 3º Quadrimestre de 2018 (Setembro a Dezembro de 2018)

DESCRIÇÃO DA RECEITA	Receita Orçada (A)	Receita Arrecadada no 3º Quadrimestre (B)	Receita Arrecadada até o 3º Quadrimestre (C)	% (C/A)
RECEITAS CORRENTES	1.097.648.038,38	441.598.486,58	1.189.014.593,99	108,32%
RECEITAS DE CAPITAL	125.110.261,62	3.408.254,47	6.651.934,80	5,32%
RECEITAS CORRENTES – INTRA-ORÇAMENTÁRIAS	42.106.000,00	16.502.745,87	54.057.581,62	128,38%
DEDUÇÕES DA RECEITA	-81.697.000,00	-35.368.835,98	-85.568.770,94	104,74%
TOTAL GERAL	1.183.167.300,00	426.140.650,94	1.164.155.339,47	98,39%



I - DEMONSTRAÇÃO E AVALIAÇÃO DAS METAS FISCAIS



CONCEITOS IMPORTANTES:



RECEITAS PÚBLICAS: Todo montante de valores ou bens que **entram nos cofres públicos** em definitivo, destinados a suprir as **despesas públicas**.

RECEITAS CORRENTES: São os ingressos de recursos financeiros oriundos das atividades operacionais, para aplicação em despesas correspondentes, também em atividades operacionais, ou seja, receitas destinadas a cobrir as despesas orçamentárias que **visam à manutenção das atividades governamentais**.

RECEITAS DE CAPITAL: São conhecidas como **secundárias** e resultam das operações de crédito, alienação de bens, recebimento de dívidas e auxílios recebidos pelo órgão ou entidade.

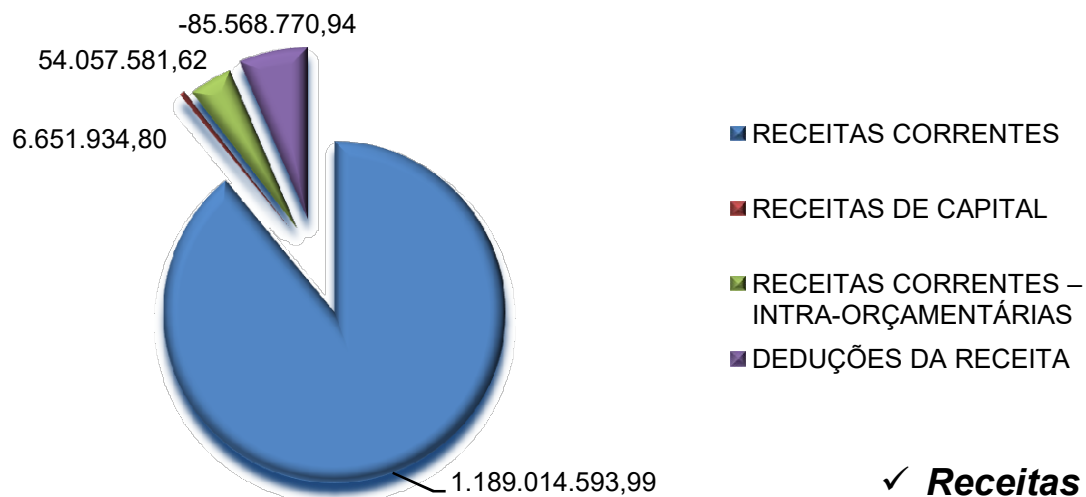




I - DEMONSTRAÇÃO E AVALIAÇÃO DAS METAS FISCAIS

COMPOSIÇÃO DA RECEITA ARRECADADA Até o 3º Quadrimestre de 2018 – (Janeiro a Dezembro de 2018)

DESCRIÇÃO DA RECEITA	Receita Arrecadada até o 3º Quadrimestre (C)
RECEITAS CORRENTES	1.189.014.593,99
RECEITAS DE CAPITAL	6.651.934,80
RECEITAS CORRENTES – INTRA-ORÇAMENTÁRIAS	54.057.581,62
DEDUÇÕES DA RECEITA	-85.568.770,94
TOTAL GERAL	1.164.155.339,47



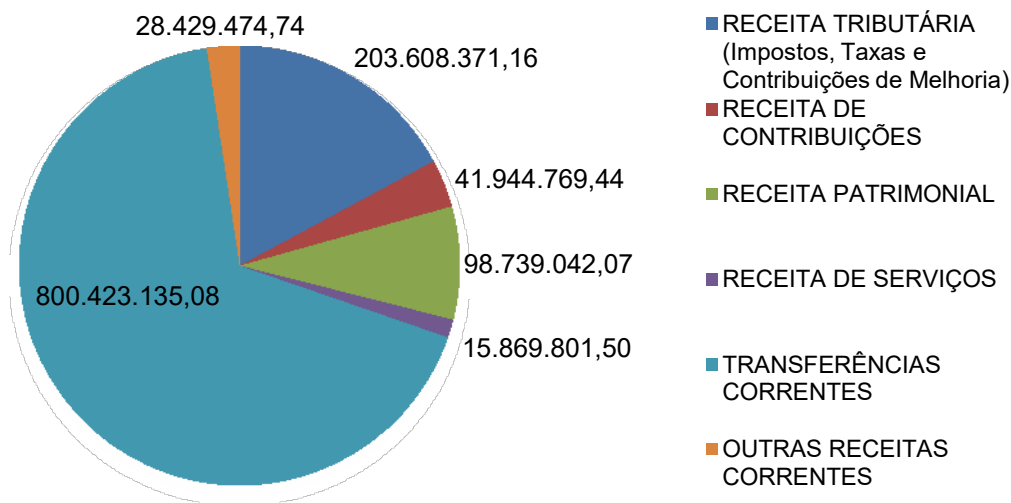
✓ **Receitas Correntes – Maiores Receitas**



I - DEMONSTRAÇÃO E AVALIAÇÃO DAS METAS FISCAIS

COMPOSIÇÃO DAS RECEITAS CORRENTES ARRECADADAS Até o 3º Quadrimestre de 2018 – (Janeiro a Dezembro de 2018)

DESCRIÇÃO DA RECEITA	Receita Arrecadada até o 3º Quadrimestre (C)
RECEITA TRIBUTÁRIA (Impostos, Taxas e Contribuições de Melhoria)	203.608.371,16
RECEITA DE CONTRIBUIÇÕES	41.944.769,44
RECEITA PATRIMONIAL	98.739.042,07
RECEITA DE SERVIÇOS	15.869.801,50
TRANSFERÊNCIAS CORRENTES	800.423.135,08
OUTRAS RECEITAS CORRENTES	28.429.474,74
RECEITAS CORRENTES	1.189.014.593,99



As Maiores Receitas São:

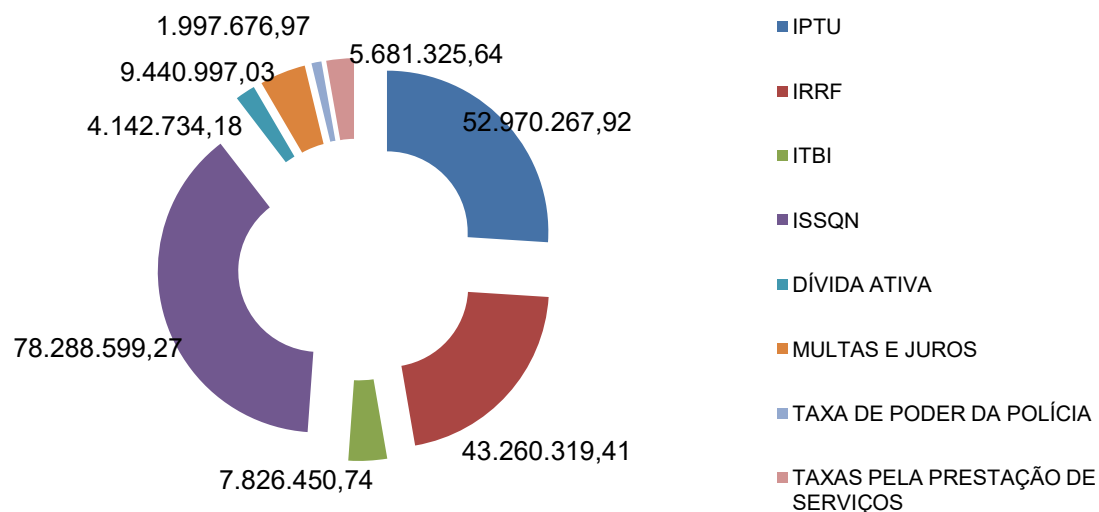
- *Transferências Correntes*
- *Receita Tributária*



I - DEMONSTRAÇÃO E AVALIAÇÃO DAS METAS FISCAIS

COMPOSIÇÃO DA RECEITA TRIBUTÁRIA ARRECADADA Até o 3º Quadrimestre de 2018 – (Janeiro a Dezembro de 2018)

RECEITA TRIBUTÁRIA (Impostos, Taxas e Contribuições de Melhoria)	203.608.371,16
IPTU	52.970.267,92
IRRF	43.260.319,41
ITBI	7.826.450,74
ISSQN	78.288.599,27
DÍVIDA ATIVA	4.142.734,18
MULTAS E JUROS	9.440.997,03
TAXA DE PODER DA POLÍCIA	1.997.676,97
TAXAS PELA PRESTAÇÃO DE SERVIÇOS	5.681.325,64



As Maiores Receitas São:

- ISSQN
- IPTU

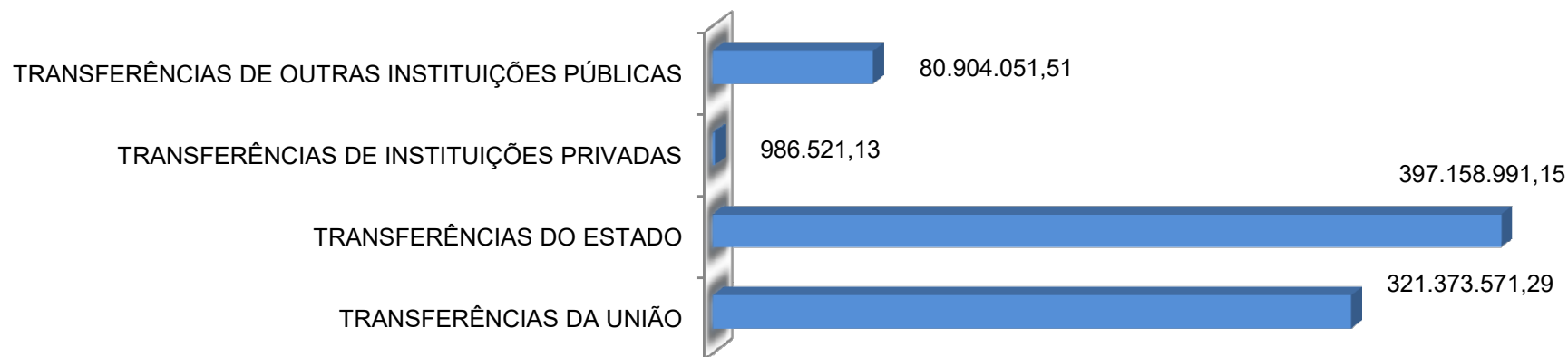




I - DEMONSTRAÇÃO E AVALIAÇÃO DAS METAS FISCAIS

COMPOSIÇÃO DAS TRANSFERÊNCIAS CORRENTES ARRECADADAS Até o 3º Quadrimestre de 2018 – (Janeiro a Dezembro de 2018)

DESCRIÇÃO DA RECEITA	Receita Arrecadada até o 3º Quadrimestre (C)
TRANSFERÊNCIAS CORRENTES	800.423.135,08
TRANSFERÊNCIAS DA UNIÃO	321.373.571,29
TRANSFERÊNCIAS DO ESTADO	397.158.991,15
TRANSFERÊNCIAS DE INSTITUIÇÕES PRIVADAS	986.521,13
TRANSFERÊNCIAS DE OUTRAS INSTITUIÇÕES PÚBLICAS	80.904.051,51





I - DEMONSTRAÇÃO E AVALIAÇÃO DAS METAS FISCAIS

COMPOSIÇÃO DAS TRANSFERÊNCIAS CORRENTES ARRECADADAS Até o 3º Quadrimestre de 2018 – (Janeiro a Dezembro de 2018)

TRANSFERÊNCIAS CORRENTES	800.423.135,08
TRANSFERÊNCIAS DA UNIÃO	321.373.571,29
Cota Parte do FPM	63.169.935,86
Cota Parte do ITR	77.284,82
Cota Parte da Compensação Financeira pela Exploração de Recursos Minerais - CFEM	92.496,22
Cota Parte Royalties - Comp Financ pela Produção de Petróleo Lei 7.990/89	75.742.922,37
Cota Parte Royalties - Petróleo – União Lei 9.478/97 Art. 49 I e II	51.155.836,99
Cota Parte do Fundo Especial do Petróleo – FEP	965.972,16
Transferências de Recursos do Sistema Único de Saúde - SUS	113.885.432,41
Transferências de Recursos do Fundo Nacional de Assistência Social FNAS	1.291.673,14
Transferências de Recursos do Fundo Nacional do Desenvolvimento da Educação – FNDE	13.986.595,84
Transferências Financeiras ICMS - Desoneração LC 87/96	1.005.421,48





I - DEMONSTRAÇÃO E AVALIAÇÃO DAS METAS FISCAIS



Pág. 16

COMPOSIÇÃO DAS TRANSFERÊNCIAS CORRENTES ARRECADADAS Até o 3º Quadrimestre de 2018 – (Janeiro a Dezembro de 2018)

TRANSFERÊNCIAS CORRENTES	800.423.135,08
TRANSFERÊNCIAS DO ESTADO	397.158.991,15
Cota Parte ICMS	344.865.169,06
Cota Parte IPVA	14.791.475,13
Cota Parte sobre Exportação - IPI	9.030.368,77
Cota Parte da Contribuição de Intervenção no Domínio Econômico – CIDE	256.227,74
Cota Parte Royalties	22.461.897,69
Outras Transferências do Estado – Recursos SUS	103.499,68
Transferência de Convênios do Estado	5.650.353,08
TRANSFERÊNCIAS DE INSTITUIÇÕES PRIVADAS	986.521,13
Convênio Ensino-Saúde	986.521,13
TRANSFERÊNCIAS DE OUTRAS INSTITUIÇÕES PÚBLICAS	80.904.051,51
FUNDEB do Estado	80.904.051,51





- DEMONSTRAÇÃO E AVALIAÇÃO DAS METAS FISCAIS

DEMONSTRATIVO DO CUMPRIMENTO DAS METAS DE ARRECADAÇÃO PODER EXECUTIVO – até o 3º Quadrimestre/2018 (Janeiro a dezembro de 2018)

PERÍODO 3º QUADRIMESTRE DE 2018

COMPORTAMENTO DA RECEITA EM RELAÇÃO À META ATÉ O 3º QUADRIMESTRE – 2018

Meta da Receita	Correntes ...	1.097.664.038,38
	Capital	125.110.261,62
	Intra - Orçamentária	42.090.000,00
	Deduções ...	(81.697.000,00)
	Total	1.183.167.300,00
Receitas Realizadas	Correntes ...	1.189.014.593,99
	Capital	6.651.934,80
	Intra – Orçamentária	54.057.581,62
	Deduções ...	(85.568.770,94)
	Total	1.164.155.339,47

•A MENOR: R\$ 19.011.960,53



I - DEMONSTRAÇÃO E AVALIAÇÃO DAS METAS FISCAIS

CONCEITOS IMPORTANTES:

DESPESAS PÚBLICAS: São dispêndios para aplicação na manutenção da Máquina Pública (Despesas Correntes ou Custeio) e no Investimento (Despesas de Capital).



DESPESAS CORRENTES

- Pessoal e Encargos Sociais
- Juros e Encargos da Dívida
- Outras Despesas Correntes

DESPESAS DE CAPITAL

- Investimentos
- Inversões Financeiras
- Amortização da Dívida

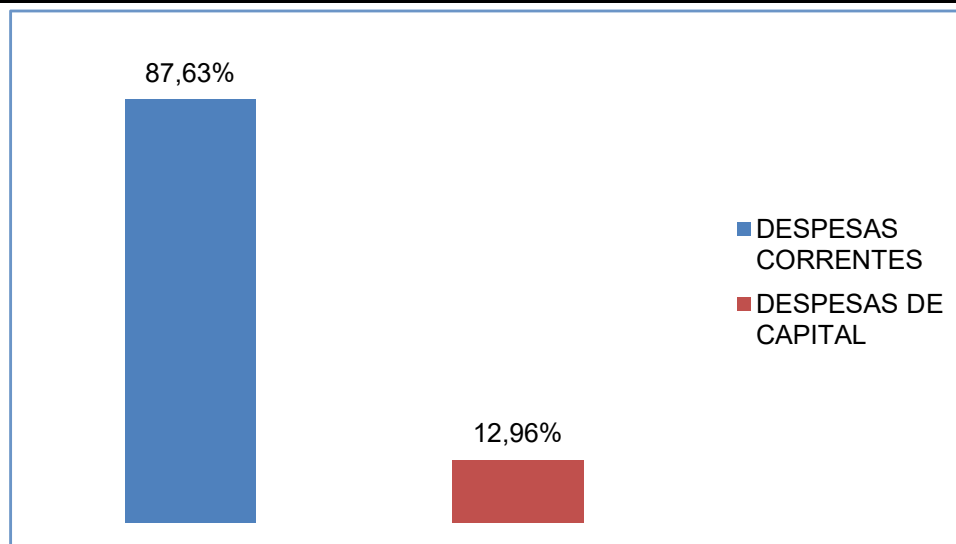




I - DEMONSTRAÇÃO E AVALIAÇÃO DAS METAS FISCAIS

DEMONSTRATIVO DA DESPESA ORÇADA ATUALIZADA/EMPENHADA NO 3º QUADRIMESTRE – Setembro a Dezembro de 2018

DESCRIÇÃO DAS DESPESAS	Despesa Orçada Atualizada (A)	Despesas Empenhadas no 3º Quadrimestre (B)	Despesas Empenhadas até o 3º Quadrimestre (C)	% (C/A)
DESPESAS CORRENTES	1.011.602.494,69	76.056.656,71	886.432.084,71	87,63%
DESPESAS DE CAPITAL	217.759.316,58	6.071.939,09	28.227.482,49	12,96%
RESERVA DE CONTINGÊNCIA	51.948.900,00	0,00	0,00	0,00%
TOTAL	1.281.310.711,27	82.128.595,80	914.659.567,20	71,38%






I - DEMONSTRAÇÃO E AVALIAÇÃO DAS METAS FISCAIS

CONCEITOS IMPORTANTES:

DESPESAS CORRENTES: Constituem o grupo de Despesas da Administração Pública para **manutenção e o funcionamento dos Serviços Públicos**, em geral.



Combustível



Limpeza Pública



Medicamentos



Merenda



Folha Pagamento de Pessoal





I - DEMONSTRAÇÃO E AVALIAÇÃO DAS METAS FISCAIS

CONCEITOS IMPORTANTES:

DESPESAS DE CAPITAL: Constituem o grupo de Despesas da Administração Pública, com intenção de adquirir ou constituir bens de capital que contribuirão para a produção ou geração de novos bens ou serviços que integrarão o **Patrimônio Público**, como:

Ruas, Rodovias, Praças, Parques, Jardins e etc.





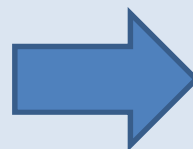
I - DEMONSTRAÇÃO E AVALIAÇÃO DAS METAS FISCAIS

DEMONSTRATIVO DO CUMPRIMENTO DAS METAS DE DESPESAS PODER EXECUTIVO – até o 3º Quadrimestre/2018 (Janeiro a dezembro de 2018)

PERÍODO ATÉ O 3º QUADRIMESTRE DE 2018

COMPORTAMENTO DA DESPESA REALIZADA ATÉ O 3º QUADRIMESTRE – 2018

Meta da Despesa



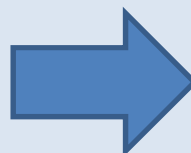
Correntes ... 904.106.500,00

Capital 191.111.900,00

Reserva de
Contigência... 51.948.900,00

Total 1.147.167.300,00

Despesas Realizadas



Correntes ... 886.432.084,71

Capital 28.227.482,49

Reserva de
Contigência... 0,00

Total 914.659.567,20

•A MENOR: R\$ 232.507.732,8



I - DEMONSTRAÇÃO E AVALIAÇÃO DAS METAS FISCAIS



DEMONSTRATIVO DA DESPESA ORÇADA ATUALIZADA/EMPENHADA PODER EXECUTIVO (3º QUADRIMESTRE / 2018)

DESCRIÇÃO DAS DESPESAS	Despesa Orçada Atualizada (A)	Despesas Empenhadas no 3º Quadrimestre (B)	Despesas Empenhadas até o 3º Quadrimestre (C)	% (C/A)
DESPESAS CORRENTES	1.011.602.494,69	76.056.656,71	886.432.084,71	87,63%
Despesas com Pessoal e Encargos Sociais	542.962.259,08	45.560.880,73	493.159.103,11	90,83%
Juros sobre a Dívida por Contrato	3.085.062,46	95.713,51	2.718.321,31	88,11%
Outros Encargos Sobre Dívida por Contrato	1.581.721,21	-157.450,85	1.219.914,53	77,13%
Outros Serviços de Terceiros - Pessoa Jurídica	1.286.972,44	135.457,04	1.181.310,73	91,79%
Contribuições	9.498,43	7.900,00	9.462,23	99,62%
Subvenções Sociais	719.637,96	0,00	650.625,01	90,41%
Outros Benefícios Assistenciais	10.000,00	0,00	0,00	0,00%
Diárias	1.177.209,19	80.085,90	468.953,65	39,84%
Material de Consumo	32.986.835,74	6.083.121,10	24.754.198,19	75,04%
Premiações	50.000,00	0,00	23.464,41	46,93%
Material de Distribuição Gratuita	6.620.900,91	888.438,31	5.926.738,06	89,52%
Passagens e Despesas com Locomoção	4.832.955,34	130.421,05	3.785.592,92	78,33%
Serviços de Consultoria	3.864.549,98	-454.544,38	3.217.141,09	83,25%
Outros Serviços de Terceiros - Pessoa Física	12.346.385,22	1.220.902,33	8.787.877,68	71,18%
Locação de Mão de Obra	46.172,00	0,00	0,00	0,00%
Outros Serviços de Terceiros - Pessoa Jurídica	323.574.887,60	13.026.978,63	271.683.064,26	83,96%
Serviços de Tecnologia Informação e Comunicação - Pessoa Jurídica	8.999.529,50	2.936.397,00	8.072.191,62	89,70%
Auxílio Alimentação	28.047.496,91	-2.608.557,87	27.341.213,60	97,48%
Obrigações Tributárias e Contributivas	9.688.818,67	3.493.326,49	8.556.791,24	88,32%
Outros Auxílios Financeiros a Pessoas Físicas	3.540.832,00	54.654,43	2.777.715,54	78,45%
Sentenças Judiciais	12.637.850,63	2.074.459,03	12.222.228,04	96,71%
Despesas de Exercícios Anteriores	8.539.632,21	2.475.496,60	8.532.159,38	99,91%
Indenizações e Restituições	4.993.287,21	1.012.977,66	1.344.018,11	26,92%



I - DEMONSTRAÇÃO E AVALIAÇÃO DAS METAS FISCAIS



Pág. 24

DEMONSTRATIVO DA DESPESA ORÇADA ATUALIZADA/EMPENHADA PODER EXECUTIVO (3º QUADRIMESTRE / 2018)

DESCRIÇÃO DAS DESPESAS	Despesa Orçada Atualizada (A)	Despesas Empenhadas no 3º Quadrimestre (B)	Despesas Empenhadas até o 3º Quadrimestre (C)	% (C/A)
DESPESAS DE CAPITAL	217.759.316,58	6.071.939,09	28.227.482,49	12,96%
Obras e Instalações	185.263.608,66	-2.856.241,30	6.950.523,94	3,75%
Equipamentos e Material Permanente	20.142.116,86	6.483.896,59	12.122.557,88	60,19%
Principal da Dívida Contratual	11.856.561,03	2.222.437,62	8.657.370,64	73,02%
Despesas Exercícios Anteriores	497.030,03	221.846,18	497.030,03	100,00%
RESERVA DE CONTINGÊNCIA	51.948.900,00	0,00	0,00	0,00%
TOTAL	1.281.310.711,27	82.128.595,80	914.659.567,20	71,38%



II - DEMONSTRAÇÃO E AVALIAÇÃO DAS METAS FISCAIS POR ÓRGÃO

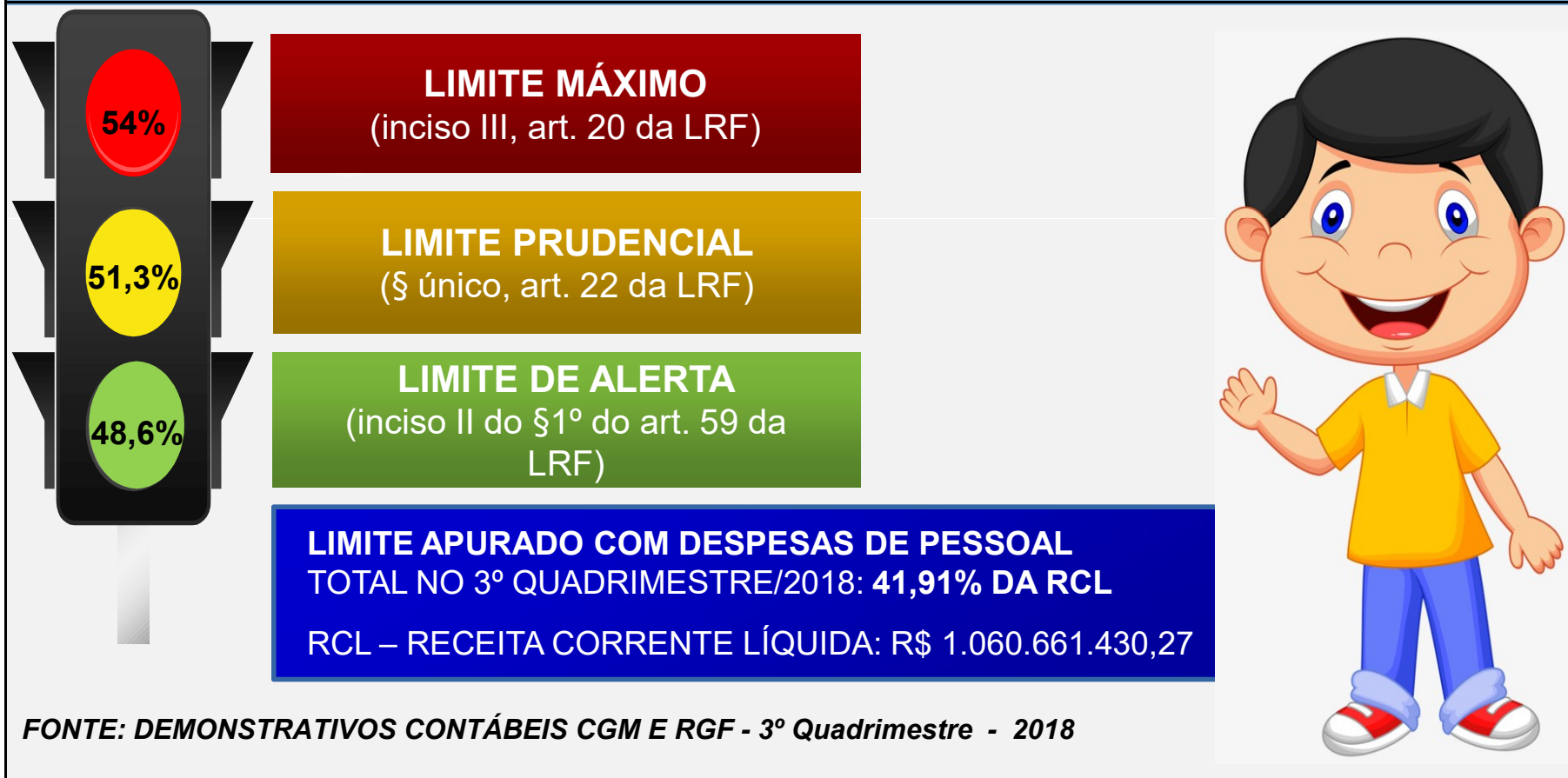
DEMONSTRATIVO DA DESPESA ORÇADA ATUALIZADA/EMPENHADA/LIQUIDADADA POR ÓRGÃO E UNIDADE DO PODER EXECUTIVO – ATÉ O 3º QUADRIMESTRE/2018)

ÓRGÃO E UNIDADE	Despesa Orçada Atualizada	Despesa Empenhada até o 3º Quadrimestre	Despesa Liquidada até o 3º Quadrimestre
Secretaria de Governo e Relações Institucionais	15.685.320,52	13.918.052,44	12.135.342,77
Procuradoria-Geral	25.605.774,79	20.435.410,74	20.367.000,17
Controladoria-Geral	2.368.000,00	2.050.548,24	2.038.376,24
Secretaria de Administração	78.177.317,15	72.086.867,51	65.373.864,27
Secretaria de Finanças	23.842.009,89	22.218.427,76	18.697.478,07
Secretaria de Educação, Ciência e Tecnologia	175.982.522,64	159.772.378,64	133.653.047,32
Secretaria de Saúde	7.363.529,98	6.510.339,97	5.634.693,66
Secretaria de Desenvolvimento Urbano e Sustentabilidade	255.375.472,29	142.140.428,17	126.163.412,52
Secretaria de Desenvolvimento Social e Promoção da Cidadania	13.590.056,12	11.502.084,19	11.300.527,30
Secretaria de Desenvolvimento Econômico	9.607.838,00	6.952.131,46	6.701.863,36
Fundação de Turismo de Angra dos Reis - TURISANGRA	23.787.088,31	11.152.040,45	8.835.199,26
Instituto de Previdência Social do Município de Angra dos Reis	157.696.900,00	87.267.761,69	87.253.392,67
Serviço Autônomo de Água e Esgotos - SAAE	96.167.724,52	24.227.788,35	23.785.724,05
Fundo Municipal de Assistência Social	12.146.552,56	7.636.186,56	6.739.249,07
Fundo Municipal de Saúde	289.698.658,02	253.660.081,06	238.598.714,28
Fundo Municipal dos Direitos da Criança e do Adolescente	1.000.000,00	55.480,18	40.048,18
Fundo Municipal de Meio Ambiente	10.866.443,76	383.966,81	10.371,47
Fundo Municipal de Cultura de Angra dos Reis	505.000,00	0,00	0,00
Fundação Hospital Geral da Japuiba	61.743.531,38	59.521.021,71	53.534.223,23
Fundo Municipal do Idoso	769.000,00	519.587,04	519.587,04
Encargos Gerais	19.331.971,34	12.648.984,23	11.869.717,72
Total Geral	1.281.310.711,27	914.659.567,20	833.251.832,65



III - DEMONSTRAÇÃO DO CUMPRIMENTO DOS LIMITES

DESPESAS COM PESSOAL – PODER EXECUTIVO PERÍODO: JANEIRO A DEZEMBRO/2018





III - DEMONSTRAÇÃO DO CUMPRIMENTO DOS LIMITES



APLICAÇÃO DE RECURSOS EM EDUCAÇÃO

Período: Janeiro a Dezembro de 2018

TOTAL DAS RECEITAS RESULTANTES DE IMPOSTOS		628.740.353,60
LIMITE CONSTITUCIONAL (MÍNIMO) (Caput do artigo 212 da CF/88)	25%	157.185.088,40
TOTAL DAS DESPESAS COM MANUTENÇÃO E DESENVOLVIMENTO DO ENSINO	26,26%	165.118.614,00





III - DEMONSTRAÇÃO DO CUMPRIMENTO DOS LIMITES

APLICAÇÃO DE RECURSOS DO FUNDEB EM EDUCAÇÃO

Período: Janeiro a Dezembro de 2018

FUNDO DE MANUTENÇÃO E DESENVOLVIMENTO DA EDUCAÇÃO BÁSICA - FUNDEB

RECEITA TOTAL DO FUNDEB (Transferência + Aplicação Financeira)	81.171.665,70
TOTAL DA DESPESA COM RECURSOS DO FUNDEB (do Exercício)	77.415.742,30
PERCENTUAL DO TOTAL APLICADO SOBRE A RECEITA DO FUNDEB	95,37%
DESPESA CUSTEADA COM SUPERÁVIT FINANCEIRO DO EXERCÍCIO ANTERIOR - RECURSOS DO FUNDEB	2.250.177,10
MÍNIMO DE 60% DO FUNDEB NA REMUNERAÇÃO DOS PROFISSIONAIS DO MAGISTÉRIO (Artigo 60, caput, § 5º do ADCT da Constituição Federal)	48.702.999,42
VALOR APLICADO NA REMUNERAÇÃO COM PROFISSIONAIS DO MAGISTÉRIO	75.402.727,50
PERCENTUAL APLICADO SOBRE A RECEITA DO FUNDEB NA REMUNERAÇÃO DOS PROFISSIONAIS DO MAGISTÉRIO	92,89%



III - DEMONSTRAÇÃO DO CUMPRIMENTO DOS LIMITES



APLICAÇÃO DE RECURSOS EM SAÚDE

Período: Janeiro a Dezembro de 2018

TOTAL DAS RECEITAS RESULTANTES DE IMPOSTOS		628.740.353,60
LIMITE CONSTITUCIONAL (MÍNIMO)	15%	94.311.053,04
TOTAL DAS DESPESAS COM AÇÕES E SERVIÇOS PÚBLICOS DE SAÚDE	31,60%	198.652.413,20
DIFERENÇA A MAIOR		104.341.360,16





IV - DEMONSTRAÇÃO DO CUMPRIMENTO DOS REPASSES FINANCEIROS AO PODER LEGISLATIVO

3º QUADRIMESTRE/2018

ORÇAMENTO INICIAL (EXERCÍCIO 2018)	ORÇAMENTO ATUALIZADO ATÉ O QUADRIMESTRE	REPASSE EFETUADO NO 3º QUADRIMESTRE (Setembro a Dezembro)	REPASSE EFETUADO ATÉ O 3º QUADRIMESTRE (Janeiro a Dezembro)
36.000.000,00	33.693.250,27	9.693.250,27	33.693.250,27



DESAFIOS DA GESTÃO 2017-2020

**REDUZIR AS DESPESAS (CUSTEIO
E DÍVIDA)**

**AMPLIAR A CAPTAÇÃO DE RECEITAS
NÃO TRIBUTÁRIAS**

**AMPLIAR A ARRECADAÇÃO DE RECEITAS
TRIBUTÁRIAS**

**AMPLIAR A CAPACIDADE DE
INVESTIMENTOS**



VI – MISSÃO DA CONTROLADORIA

PREFEITURA
Angra

Pág. 32



A Controladoria-Geral do Município de Angra dos Reis tem como missão institucional coordenar e formular as diretrizes de Controle Interno do Poder Executivo e exercer os controles contábeis, financeiros, orçamentários, operacionais, patrimoniais e da aplicação das subvenções e renúncias de receitas, bem como gerar informações para subsidiar as tomadas de decisões relacionadas aos Programas de Governo para a Efetividade da Gestão Municipal.

Buscando o **Equilíbrio das Contas Públicas em nosso Município.**





Estado do Rio de Janeiro
Município de Angra dos Reis
Controladoria-Geral do Município

PREFEITURA
Angra

Pág. 33

OBRIGADO!

F I M



CONTROLADORIA-GERAL DO MUNICÍPIO

Roberto Peixoto

Controlador-Geral do Município