



Estado do Rio de Janeiro
Município de Angra dos Reis
Controladoria-Geral do Município



**DEMONSTRAÇÃO E AVALIAÇÃO DO CUMPRIMENTO DAS METAS
FISCAIS DO MUNICÍPIO DE ANGRA DOS REIS - RJ**

AUDIÊNCIA PÚBLICA



3º QUADRIMESTRE DE 2020



SUMÁRIO

✓ BASE LEGAL	5
✓ COMPOSIÇÃO DA ESTRUTURA DA ADMINISTRAÇÃO MUNICIPAL.....	6
✓ ADMINISTRAÇÃO DIRETA.....	7
✓ ADMINISTRAÇÃO INDIRETA.....	8
✓ I – DEMONSTRAÇÃO E AVALIAÇÃO DAS METAS FISCAIS.....	9
✓ DEMONSTRATIVO DA RECEITA ORÇADA/ARRECADADA	9
✓ CONCEITOS IMPORTANTES – RECEITA	10
✓ COMPOSIÇÃO DA RECEITA ARRECADADA.....	11
✓ COMPOSIÇÃO DA RECEITA CORRENTE ARRECADADA.....	12
✓ COMPOSIÇÃO DA RECEITA TRIBUTÁRIA ARRECADADA.....	13



Estado do Rio de Janeiro
Município de Angra dos Reis
Controladoria-Geral do Município



Pág. 3

SUMÁRIO

✓ COMPOSIÇÃO DAS TRANSFERÊNCIAS CORRENTES ARRECADADAS.....	14
✓ DEMONSTRATIVO DO CUMPRIMENTO DAS METAS DE ARRECADAÇÃO.....	17
✓ CONCEITOS IMPORTANTES – DESPESA.....	18
✓ DEMONSTRATIVO DA DESPESA ORÇADA ATUALIZADA/EMPENHADA.....	19
✓ CONCEITOS IMPORTANTES – DESPESAS CORRENTES.....	20
✓ CONCEITOS IMPORTANTES – DESPESAS DE CAPITAL	21
✓ DEMONSTRATIVO DO CUMPRIMENTO DAS METAS DE DESPESAS.....	22
✓ DEMONSTRATIVO DA DESPESA ORÇADA ATUALIZADA/EMPENHADA.....	23
✓ II - DEMONSTRAÇÃO E AVALIAÇÃO DAS METAS FISCAIS POR ÓRGÃO.....	25
✓ DEMONSTRATIVO DA DESPESA ORÇADA ATUALIZADA/EMPENHADA/LIQUIDADADA - ÓRGÃO E UNIDADE	25

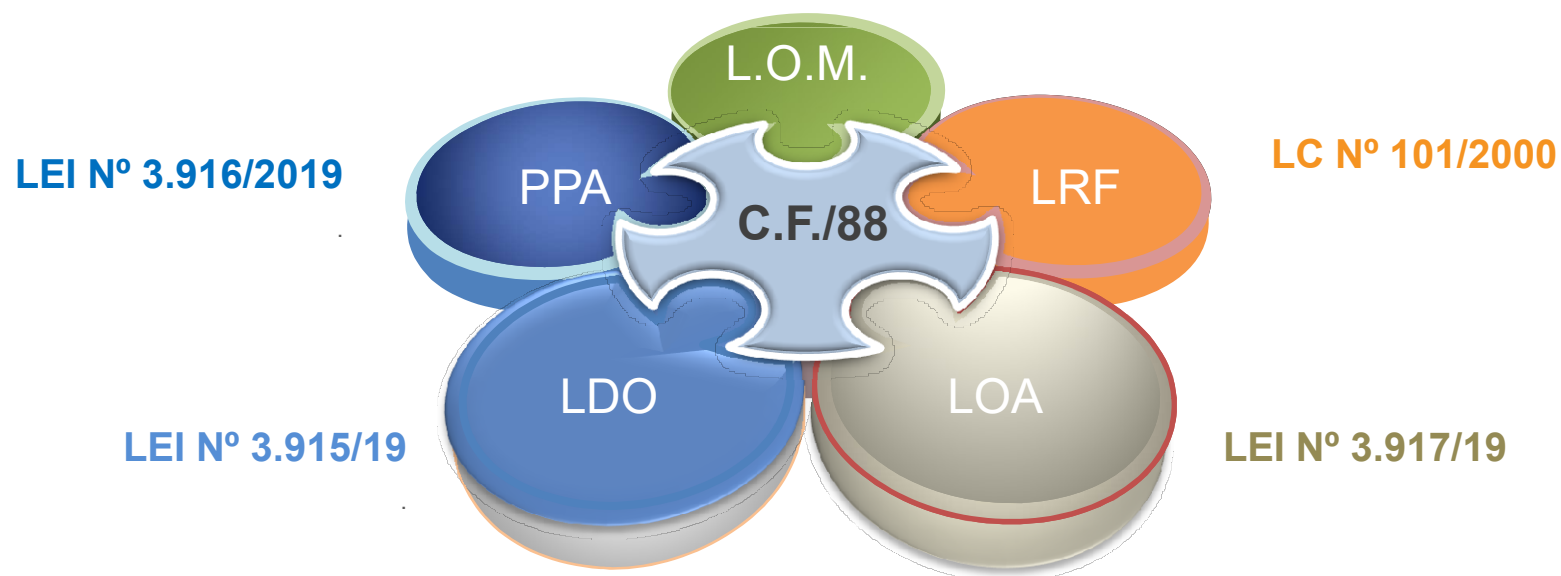


SUMÁRIO

✓ III - DEMONSTRAÇÃO DO CUMPRIMENTO DOS LIMITES.....	26
✓ DESPESAS COM PESSOAL.....	26
✓ APLICAÇÃO DE RECURSOS EM EDUCAÇÃO.....	27
✓ APLICAÇÃO DE RECURSOS DO FUNDEB EM EDUCAÇÃO.....	28
✓ APLICAÇÃO DE RECURSOS EM SAÚDE.....	29
✓ IV – DEMONSTRAÇÃO DO CUMPRIMENTO DOS REPASSES FINANCEIROS AO PODER LEGISLATIVO	30
✓ REPASSES FINANCEIROS AO PODER LEGISLATIVO.....	30
✓ V - DESAFIOS DA GESTÃO.....	31
✓ VI - MISSÃO DA CONTROLADORIA.....	32



CONTROLADORIA-GERAL DO MUNICÍPIO DE ANGRA DOS REIS BASE LEGAL PARA AUDIÊNCIA PÚBLICA





Estado do Rio de Janeiro
Município de Angra dos Reis
Controladoria-Geral do Município



Pág. 6

COMPOSIÇÃO DA ESTRUTURA DA ADMINISTRAÇÃO MUNICIPAL

A Execução Orçamentária do **3º Quadrimestre de 2020** considera as **Receitas Arrecadadas** e as **Despesas Empenhadas** de todos os Órgãos da Administração Municipal, que é composta da seguinte forma:



Administração Direta:

- ✓ Secretarias Municipais;
- ✓ Fundo Municipal de Assistência Social;
- ✓ Fundo Municipal dos Direitos da Criança e do Adolescente;
- ✓ Fundo Municipal de Meio Ambiente;
- ✓ Fundo Municipal de Saúde (FMS);
- ✓ Fundo Municipal de Cultura de Angra dos Reis;
- ✓ Fundo Municipal do Idoso.



Administração Indireta:

- ✓ Fundação Hospitalar – Hospital Municipal da Japuíba;
- ✓ Fundação de Turismo de Angra dos Reis (TURISANGRA);
- ✓ Serviço Autônomo de Água e Esgoto (SAAE);
- ✓ Instituto de Previdência Social do Município (ANGRAPREV);
- ✓ Instituto Municipal do Ambiente de Angra dos Reis



I - DEMONSTRAÇÃO E AVALIAÇÃO DAS METAS FISCAIS



Pág. 9

DEMONSTRATIVO DA RECEITA ORÇADA/ARRECADADA

3º Quadrimestre de 2020

(Setembro a Dezembro de 2020)

DESCRIÇÃO DA RECEITA	RECEITA ORÇADA (A)	RECEITA ARRECADADA NO 3º QUADRIMESTRE (B)	RECEITA ARRECADADA ATÉ 3º QUADRIMESTRE (C)	% (C/A)
RECEITAS CORRENTES	1.149.920.000,00	453.369.929,73	1.226.614.842,99	106,67%
RECEITAS DE CAPITAL	29.031.000,00	2.696.936,11	7.549.936,52	26,01%
RECEITAS CORRENTES – INTRA- ORÇAMENTÁRIAS	53.996.000,00	11.988.907,40	37.824.471,29	70,05%
DEDUÇÕES DA RECEITA	-121.883.000,00	-41.052.846,39	-154.855.247,80	127,05%
TOTAL GERAL	1.111.064.000,00	427.002.926,85	1.117.134.003,00	100,55%



I - DEMONSTRAÇÃO E AVALIAÇÃO DAS METAS FISCAIS



CONCEITOS IMPORTANTES:



RECEITAS PÚBLICAS: Todo montante de valores ou bens que **entram nos cofres públicos** em definitivo, destinados a suprir as **despesas públicas**.

RECEITAS CORRENTES: São os ingressos de recursos financeiros oriundos das atividades operacionais, para aplicação em despesas correspondentes, também em atividades operacionais, ou seja, receitas destinadas a cobrir as despesas orçamentárias que **visam à manutenção das atividades governamentais**.

RECEITAS DE CAPITAL: São conhecidas como **secundárias** e resultam das operações de crédito, alienação de bens, recebimento de dívidas e auxílios recebidos pelo órgão ou entidade.

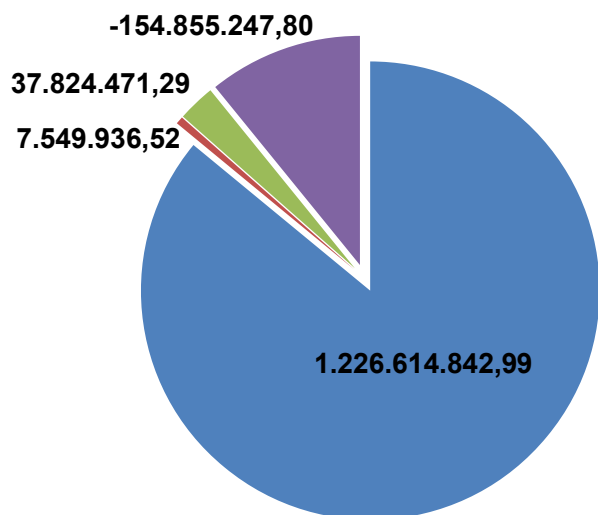




I - DEMONSTRAÇÃO E AVALIAÇÃO DAS METAS FISCAIS

COMPOSIÇÃO DA RECEITA ARRECADADA No 3º Quadrimestre de 2020 (Janeiro a Dezembro de 2020)

DESCRIÇÃO DA RECEITA	RECEITA ARRECADADA ATÉ O 3º QUADRIMESTRE
RECEITAS CORRENTES	1.226.614.842,99
RECEITAS DE CAPITAL	7.549.936,52
RECEITAS CORRENTES – INTRA-ORÇAMENTÁRIAS	37.824.471,29
DEDUÇÕES DA RECEITA	-154.855.247,80
TOTAL GERAL	1.117.134.003,00



- RECEITAS CORRENTES
- RECEITAS DE CAPITAL
- RECEITAS CORRENTES – INTRA-ORÇAMENTÁRIAS
- DEDUÇÕES DA RECEITA



✓ **Receitas Correntes – Maiores Receitas**



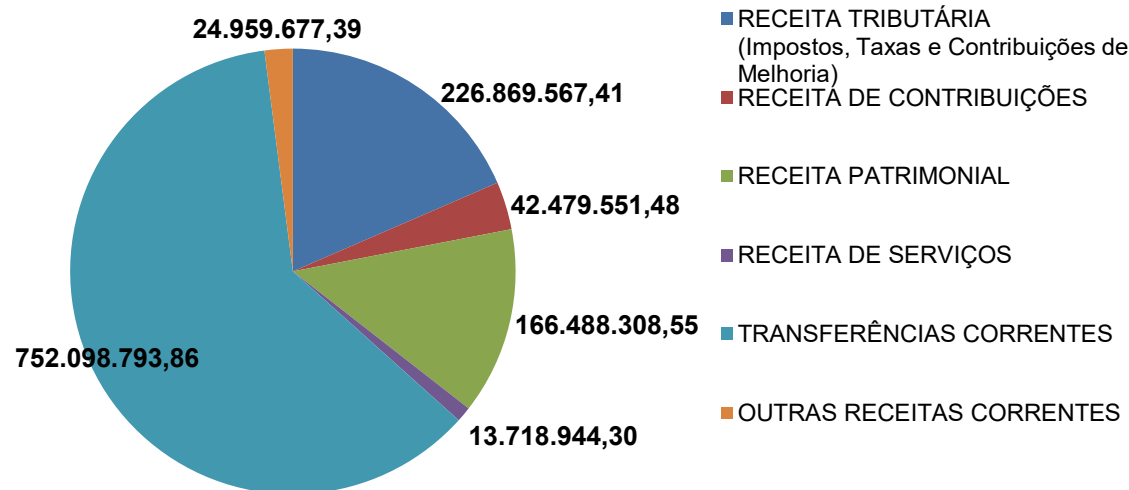
I - DEMONSTRAÇÃO E AVALIAÇÃO DAS METAS FISCAIS



Pág. 12

COMPOSIÇÃO DAS RECEITAS CORRENTES ARRECADADAS No 3º Quadrimestre de 2020 (Janeiro a Dezembro de 2020)

DESCRIÇÃO DA RECEITA	RECEITA ARRECADADA ATÉ 3º QUADRIMESTRE
RECEITAS CORRENTES	1.226.614.842,99
RECEITA TRIBUTÁRIA (Impostos, Taxas e Contribuições de Melhoria)	226.869.567,41
RECEITA DE CONTRIBUIÇÕES	42.479.551,48
RECEITA PATRIMONIAL	166.488.308,55
RECEITA DE SERVIÇOS	13.718.944,30
TRANSFERÊNCIAS CORRENTES	752.098.793,86
OUTRAS RECEITAS CORRENTES	24.959.677,39



As Maiores Receitas São:


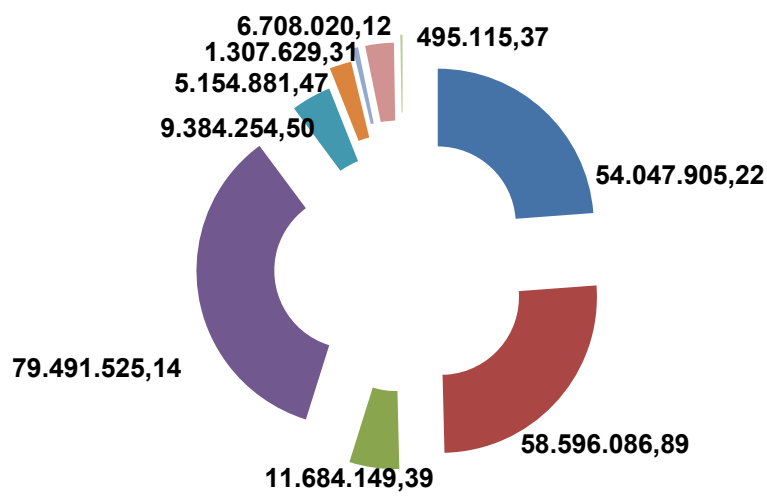
- *Transferências Correntes*
- *Receita Tributária*



I - DEMONSTRAÇÃO E AVALIAÇÃO DAS METAS FISCAIS

COMPOSIÇÃO DA RECEITA TRIBUTÁRIA ARRECADADA ATÉ O 3º Quadrimestre de 2020 (Janeiro a Dezembro de 2020)

DESCRIÇÃO DA RECEITA	RECEITA ARRECADADA ATÉ O 3º QUADRIMESTRE
RECEITAS CORRENTES	1.226.614.842,99
RECEITA TRIBUTÁRIA (Impostos, Taxas e Contribuições de Melhoria)	226.869.567,41
IRRF	54.047.905,22
IPTU	58.596.086,89
ITBI	11.684.149,39
ISS	79.491.525,14
Multas e Juros	9.384.254,50
Dívida Ativa – Impostos	5.154.881,47
Taxas de Poder De Polícia	1.307.629,31
Taxas Pela Prestação De Serviços	6.708.020,12
Taxas de Inspeção, Controle e Fiscalização	495.115,37



As Maiores Receitas São:


- IPTU
- ISS



I - DEMONSTRAÇÃO E AVALIAÇÃO DAS METAS FISCAIS

COMPOSIÇÃO DAS TRANSFERÊNCIAS CORRENTES ARRECADADAS ATÉ O 3º Quadrimestre de 2020 (Janeiro a Dezembro de 2020)

DESCRIÇÃO DA RECEITA	RECEITA ARRECADADA ATÉ O 3º QUADRIMESTRE
TRANSFERÊNCIAS CORRENTES	752.098.793,86
TRANSFERÊNCIAS DA UNIÃO	344.180.590,06
TRANSFERÊNCIAS DO ESTADO	317.235.379,90
TRANSFERÊNCIAS DE INSTITUIÇÕES PRIVADAS	2.025.915,16
TRANSFERÊNCIAS DE OUTRAS INSTITUIÇÕES PÚBLICAS (FUNDEB)	83.027.873,85
TRANSFERÊNCIAS DE PESSOAS FÍSICAS	7.650,00
TRANSFERÊNCIAS DE CONVÊNIOS (UNIÃO E ESTADO)	5.621.384,89





I - DEMONSTRAÇÃO E AVALIAÇÃO DAS METAS FISCAIS

COMPOSIÇÃO DAS TRANSFERÊNCIAS CORRENTES ARRECADADAS ATÉ O 3º Quadrimestre de 2020 (Janeiro a Dezembro de 2020)

DESCRIÇÃO DA RECEITA	RECEITA ARRECADADA ATÉ 3º QUADRIMESTRE
TRANSFERÊNCIAS CORRENTES	752.098.793,86
TRANSFERÊNCIAS DA UNIÃO	344.180.590,06
Cota Parte do FPM	66.735.836,87
Cota Parte do ITR	65.871,94
Cota Parte da Compensação Financeira de Recursos Minerais - CFEM	163.365,39
Cota Parte Royalties - Comp Financ pela Produção de Petróleo Lei 12.858/13	5.117.962,16
Cota Parte Royalties - Comp Financ pela Produção de Petróleo Lei 7.990/89	67.816.185,63
Cota Parte Royalties - Petróleo – União Lei 9.478/97 Art. 49 I e II	48.965.119,60
Cota Parte do Fundo Especial do Petróleo – FEP	984.199,77
Transferências de Recursos do Sistema Único de Saúde - SUS	114.100.257,72
Transferências de Recursos do Fundo Nacional do Desenvolvimento da Educação – FNDE	13.456.269,72
Outras Transferências da União	26.775.521,26
TRANSFERÊNCIAS DO ESTADO	317.235.379,90
Cota Parte ICMS	261.660.864,97
Cota Parte IPVA	13.554.981,27
Cota Parte sobre Exportação - IPI	7.232.725,55
Cota Parte da Contribuição de Intervenção no Domínio Econômico – CIDE	124.923,36
Cota Parte Royalties	18.001.899,84
Transferência de Recursos do Estado para Programas de Saúde - Fundo a Fundo	12.549.825,72
Outras Transferências do Estado	4.110.159,19



I - DEMONSTRAÇÃO E AVALIAÇÃO DAS METAS FISCAIS

COMPOSIÇÃO DAS TRANSFERÊNCIAS CORRENTES ARRECADADAS ATÉ O 3º Quadrimestre de 2020 (Janeiro a Dezembro de 2020)

DESCRIÇÃO DA RECEITA	RECEITA ARRECADADA ATÉ 3º QUADRIMESTRE
TRANSFERÊNCIAS CORRENTES	752.098.793,86
TRANSFERÊNCIAS DE INSTITUIÇÕES PRIVADAS	2.025.915,16
Convênio Ensino-Saúde (COAPES)	2.025.915,16
TRANSFERÊNCIAS DE OUTRAS INSTITUIÇÕES PÚBLICAS (FUNDEB)	83.027.873,85
FUNDEB do Estado	83.027.873,85
TRANSFERÊNCIAS DE PESSOAS FÍSICAS	7.650,00
Transferências de Pessoas Físicas	7.650,00
TRANSFERÊNCIAS DE CONVÊNIOS (UNIÃO E ESTADO)	5.621.384,89
Transferências de Convênios da União	2.821.384,89
Transferências de Recursos do Fundo Nacional de Assistência Social - FNAS	2.821.384,89
Transferências de Convênios do Estado	2.800.000,00
Outras Transferências do Estado - Secretaria de Estado de Saúde UPA	2.800.000,00



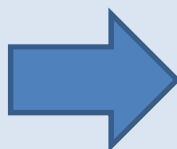
I - DEMONSTRAÇÃO E AVALIAÇÃO DAS METAS FISCAIS

DEMONSTRATIVO DO CUMPRIMENTO DAS METAS DE ARRECADAÇÃO PODER EXECUTIVO – 3º Quadrimestre de 2020 (Setembro a Dezembro de 2020)

PERÍODO 3º Quadrimestre de 2020

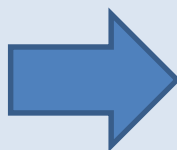
COMPORTAMENTO DA RECEITA EM RELAÇÃO À META NO 3º QUADRIMESTRE DE 2020

Meta da Receita



Correntes ...	390.925.000,00
Capital	10.451.000,00
Intra - Orçamentária	21.206.000,00
Deduções ...	-44.973.000,00
Total	377.609.000,00

Receitas Realizadas



Correntes ...	453.369.929,73
Capital	2.696.936,11
Intra – Orçamentária	11.988.907,40
Deduções ...	-41.052.846,39
Total	427.002.926,85

•A MAIOR: R\$ 49.393.926,85



I - DEMONSTRAÇÃO E AVALIAÇÃO DAS METAS FISCAIS

CONCEITOS IMPORTANTES:

DESPESAS PÚBLICAS: São dispêndios para aplicação na manutenção da Máquina Pública (Despesas Correntes ou Custeio) e no Investimento (Despesas de Capital).



DESPESAS CORRENTES

- Pessoal e Encargos Sociais
- Juros e Encargos da Dívida
- Outras Despesas Correntes

DESPESAS DE CAPITAL

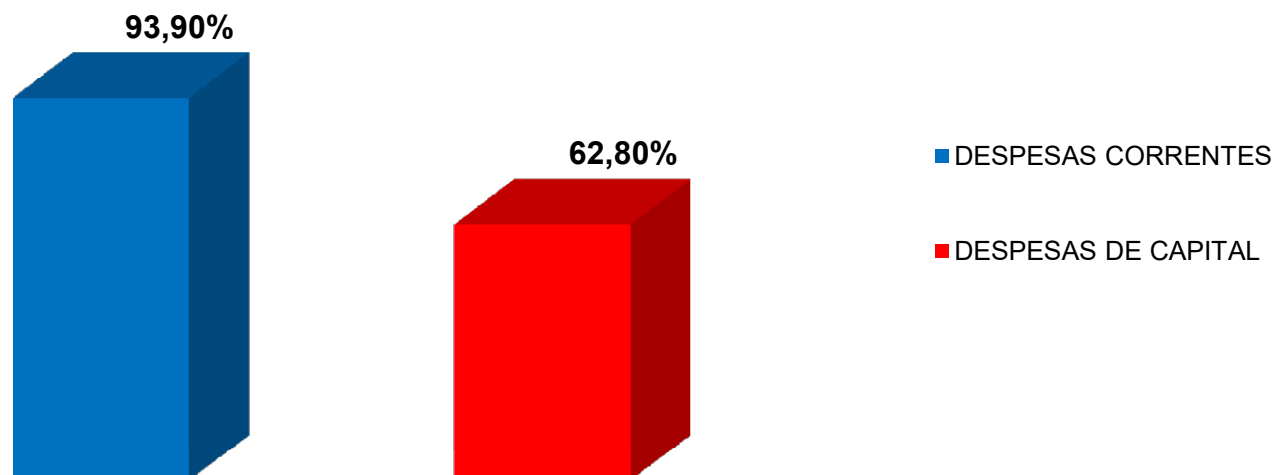
- Investimentos
- Inversões Financeiras
- Amortização da Dívida



I - DEMONSTRAÇÃO E AVALIAÇÃO DAS METAS FISCAIS

DEMONSTRATIVO DA DESPESA ORÇADA EMPENHADA ATÉ O 3º QUADRIMESTRE DE 2020 (Janeiro a Dezembro de 2020)

DESCRIÇÃO DAS DESPESAS	Despesa Orçada Atualizada (A)	Despesas Empenhada no 3º Quadrimestre (B)	Despesas Empenhada até o 3º Quadrimestre (C)	% (C/A)
DESPESAS CORRENTES	1.138.148.206,32	132.660.510,33	1.068.725.725,91	93,90%
DESPESAS DE CAPITAL	135.349.639,75	-14.277.239,18	84.997.226,44	62,80%
RESERVA DE CONTINGÊNCIA	96.824.000,00	0,00	0,00	0,00%
TOTAL	1.370.321.846,07	118.383.271,15	1.153.722.952,35	84,19%






I - DEMONSTRAÇÃO E AVALIAÇÃO DAS METAS FISCAIS

CONCEITOS IMPORTANTES:

DESPESAS CORRENTES: Constituem o grupo de Despesas da Administração Pública para **manutenção e o funcionamento dos Serviços Públicos**, em geral.



Combustível



Limpeza Pública



Medicamentos



Merenda



Folha Pagamento de Pessoal





I - DEMONSTRAÇÃO E AVALIAÇÃO DAS METAS FISCAIS

CONCEITOS IMPORTANTES:

DESPESAS DE CAPITAL: Constituem o grupo de Despesas da Administração Pública, com intenção de adquirir ou constituir bens de capital que contribuirão para a produção ou geração de novos bens ou serviços que integrarão o **Patrimônio Público**, como:

Ruas, Rodovias, Praças, Parques, Jardins e etc.





I - DEMONSTRAÇÃO E AVALIAÇÃO DAS METAS FISCAIS

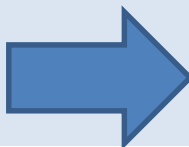
DEMONSTRATIVO DO CUMPRIMENTO DAS METAS DE DESPESAS

PODER EXECUTIVO – 3º QUADRIMESTRE DE 2020 (Setembro a Dezembro de 2020)

PERÍODO 3º Quadrimestre de 2020

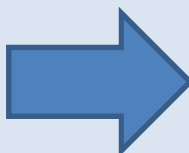
COMPORTAMENTO DA DESPESA REALIZADA NO 3º QUADRIMESTRE DE 2020

Meta da Despesa



Correntes ...	304.569.000,00
Capital	30.122.000,00
Reserva de Contingência...	1.000.000,00
Reserva Orçamentária do RPPS...	106.021.000,00
Total	441.712.000,00

Despesas Realizadas
(Empenhadas)



Correntes ...	132.660.510,33
Capital	-14.277.239,18
Total	118.383.271,15

•A MENOR: R\$ 323.328.728,85



I - DEMONSTRAÇÃO E AVALIAÇÃO DAS METAS FISCAIS

DEMONSTRATIVO DA DESPESA ORÇADA ATUALIZADA/EMPENHADA PODER EXECUTIVO – ATÉ O 3º QUADRIMESTRE DE 2020

DESCRIÇÃO DAS DESPESAS	Despesa Orçada Atualizada (A)	Despesas Empenhada no 3º Quadrimestre (B)	Despesas Empenhada até o 3º Quadrimestre (C)	% (C/A)
DESPESAS CORRENTES	1.138.148.206,32	132.660.510,33	1.068.725.725,91	93,90%
Despesas c/ Pessoal e Encargos Sociais	565.961.052,00	90.512.490,68	535.921.978,05	94,69%
Juros sobre a Dívida por Contrato	2.542.633,35	-468.366,65	2.542.633,35	100,00%
Outros Encargos Sobre Dívida por Contrato	1.320.948,66	-689.051,34	1.320.948,66	100,00%
Outros Serv. de Terc – Pessoa Jurídica	6.574.393,18	895.658,08	6.524.392,78	99,24%
Contribuições	914.714,58	741.434,62	914.714,58	100,00%
Subvenções Sociais	855.000,00	-0,01	854.999,99	100,00%
Despesas Decor.de Contrato de Parceria Público- Privada PPP	202.777,20	0,00	0,00	0,00%
Outros Benefícios Assistenciais	7.635,54	1.635,54	7.635,54	100,00%
Diárias	586.628,52	40.628,00	418.897,27	71,41%
Material de Consumo	59.544.363,07	6.370.491,17	51.811.926,43	87,01%
Premiações Culturais, Artísticas, Científicas e Desportivas	80.000,00	0,00	79.994,84	99,99%
Material de Distribuição Gratuita	12.465.281,12	2.265.015,14	11.862.764,38	95,17%
Passagens e Despesas com Locomoção	3.267.397,95	-804.501,05	2.020.161,86	61,83%
Serviços de Consultoria	4.270.000,00	-3.495.378,33	662.361,02	15,51%
Outros Serviços de Terceiros - Pessoa Física	12.681.071,42	1.506.471,27	11.737.335,82	92,56%
Locação de Mão de Obra	150.000,00	0,00	69.409,12	46,27%
Outros Serviços de Terceiros - Pessoa Jurídica	406.828.686,56	37.742.352,06	385.165.159,22	94,68%
Outros Serviços de Tecnologia Informação e Comunicação - Pessoa Jurídica	10.076.900,53	-877.376,75	8.641.078,39	85,75%
Auxílio Alimentação	26.478.615,46	-1.156.926,97	26.409.774,64	99,74%
Obrigações Tributárias e Contributivas	8.973.102,97	-2.010.757,42	7.929.286,19	88,37%
Outros Auxílios Financeiros a Pessoas Físicas	1.787.895,50	-4.312,35	1.612.853,79	90,21%
Sentenças Judiciais	3.874.255,04	810.152,18	3.557.640,44	91,83%
Despesas de Exercícios Anteriores	7.077.722,37	503.701,22	7.044.056,95	99,52%
Indenizações e Restituições	1.627.131,30	777.151,24	1.615.722,60	99,30%



I - DEMONSTRAÇÃO E AVALIAÇÃO DAS METAS FISCAIS



Pág. 24

DEMONSTRATIVO DA DESPESA ORÇADA ATUALIZADA/EMPENHADA PODER EXECUTIVO – ATÉ O 3º QUADRIMESTRE DE 2020

DESCRIÇÃO DAS DESPESAS	Despesa Orçada Atualizada (A)	Despesas Empenhada no 3º Quadrimestre (B)	Despesas Empenhada até o 3º Quadrimestre (C)	% (C/A)
DESPESAS DE CAPITAL	135.349.639,75	-14.277.239,18	84.997.226,44	62,80%
Obras e Instalações	97.274.206,11	-16.327.681,15	59.369.247,85	61,03%
Equipamentos e Material Permanente	31.604.479,29	811.292,81	19.158.018,98	60,62%
Despesas de Exercícios Anteriores	281.843,07	-5.371,26	280.848,47	99,65%
Principal da Dívida Contratual Resgatado	5.935.111,28	990.520,56	5.935.111,28	100,00%
Despesas de Exercícios Anteriores (Amortização da Dívida)	254.000,00	253.999,86	253.999,86	100,00%
RESERVA DE CONTINGÊNCIA	96.824.000,00	0,00	0,00	0,00%
TOTAL	1.370.321.846,07	118.383.271,15	1.153.722.952,35	84,19%



II - DEMONSTRAÇÃO E AVALIAÇÃO DAS METAS FISCAIS POR ÓRGÃO

DEMONSTRATIVO DA DESPESA ORÇADA ATUALIZADA/EMPENHADA/LIQUIDADADA POR ÓRGÃO E UNIDADE DO PODER EXECUTIVO – ATÉ O 3º QUADRIMESTRE DE 2020

ÓRGÃO E UNIDADE	Despesa Orçada Atualizada	Despesa Empenhada até o 3º Quadrimestre	Despesa Liquidada até o 3º Quadrimestre
Secretaria de Governo e Relações Institucionais	48.833.443,94	48.173.348,63	46.075.545,27
Procuradoria-Geral	9.328.279,73	9.255.574,67	9.218.854,68
Controladoria-Geral	2.306.003,41	2.298.387,87	2.284.493,19
Secretaria de Administração	69.591.654,80	69.565.219,43	67.288.594,67
Secretaria de Finanças	21.859.006,91	17.828.222,12	15.992.695,18
Secretaria de Educação	137.915.994,36	129.901.770,00	122.775.348,64
Secretaria de Saúde	5.868.660,63	5.855.829,32	2.710.746,51
Secretaria de Desenvolvimento Urbano e Sustentabilidade	216.411.973,90	206.912.829,99	185.897.069,16
Secretaria de Desenvolvimento Social e Promoção da Cidadania	14.789.150,01	13.975.875,40	13.695.037,93
Secretaria de Desenvolvimento Econômico	9.340.174,39	8.706.874,47	7.838.430,45
Fundação de Turismo de Angra dos Reis - TURISANGRA	23.219.957,45	20.935.823,23	17.274.776,30
Instituto de Previdência Social do Município de Angra dos Reis	225.492.000,00	114.083.409,76	114.060.307,25
Serviço Autônomo de Água e Esgotos - SAAE	40.829.061,13	30.111.527,51	27.706.984,06
Fundo Municipal de Assistência Social	14.341.706,87	11.960.604,46	11.427.927,53
Fundo Municipal de Saúde	422.187.823,81	364.684.376,08	344.820.292,68
Fundo Municipal dos Direitos da Criança e do Adolescente	1.365.620,95	1.187.999,00	1.187.999,00
Fundo Municipal de Meio Ambiente	6.798.750,43	2.457.266,60	440.175,90
Fundo Municipal do Idoso	599.650,00	599.648,10	589.648,10
Fundo Municipal de Cultura de Angra dos Reis	1.476.406,21	1.443.774,58	1.443.774,58
Fundação Hospital Jorge Elias Miguel – Hospital Municipal da Japuíba	79.387.423,38	75.430.969,94	68.003.409,59
Instituto Municipal do Ambiente de Angra dos Reis	8.379.137,74	8.353.655,31	8.265.363,70
Encargos Gerais	9.999.966,02	9.999.965,88	9.999.965,88
Total Geral	1.370.321.846,07	1.153.722.952,35	1.078.997.440,25



III - DEMONSTRAÇÃO DO CUMPRIMENTO DOS LIMITES

DESPESAS COM PESSOAL – PODER EXECUTIVO PERÍODO: JANEIRO/2020 A DEZEMBRO/2020



FONTE: DEMONSTRATIVOS CONTÁBEIS CGM E RGF - 3º Quadrimestre - 2020



III - DEMONSTRAÇÃO DO CUMPRIMENTO DOS LIMITES



APLICAÇÃO DE RECURSOS EM EDUCAÇÃO

Período: Janeiro a Dezembro de 2020

TOTAL DAS RECEITAS RESULTANTES DE IMPOSTOS		567.482.837,70
LIMITE CONSTITUCIONAL (MÍNIMO) (Caput do artigo 212 da CF/88)	25%	141.870.709,43
TOTAL DAS DESPESAS COM MANUTENÇÃO E DESENVOLVIMENTO DO ENSINO	23,05%	130.801.725,79





III - DEMONSTRAÇÃO DO CUMPRIMENTO DOS LIMITES

APLICAÇÃO DE RECURSOS DO FUNDEB EM EDUCAÇÃO	
Período: Janeiro a Dezembro de 2020	
FUNDO DE MANUTENÇÃO E DESENVOLVIMENTO DA EDUCAÇÃO BÁSICA - FUNDEB	
RECEITA TOTAL DO FUNDEB (Transferência + Aplicação Financeira)	83.077.783,50
TOTAL DA DESPESA COM RECURSOS DO FUNDEB (do Exercício)	80.286.754,32
PERCENTUAL DO TOTAL APLICADO SOBRE A RECEITA DO FUNDEB	96,64%
DESPESA CUSTEADA COM SUPERÁVIT FINANCEIRO DO EXERCÍCIO ANTERIOR - RECURSOS DO FUNDEB	1.089.159,88
MÍNIMO DE 60% DO FUNDEB NA REMUNERAÇÃO DOS PROFISSIONAIS DO MAGISTÉRIO (Artigo 60, caput, § 5º do ADCT da Constituição Federal)	49.846.670,10
VALOR APLICADO NA REMUNERAÇÃO COM PROFISSIONAIS DO MAGISTÉRIO	66.017.372,22
PERCENTUAL APLICADO SOBRE A RECEITA DO FUNDEB NA REMUNERAÇÃO DOS PROFISSIONAIS DO MAGISTÉRIO	79,46%



III - DEMONSTRAÇÃO DO CUMPRIMENTO DOS LIMITES



APLICAÇÃO DE RECURSOS EM SAÚDE

Período: Janeiro a Dezembro de 2020

TOTAL DAS RECEITAS RESULTANTES DE IMPOSTOS		567.482.837,70
LIMITE CONSTITUCIONAL (MÍNIMO)	15%	85.122.425,66
TOTAL DAS DESPESAS COM AÇÕES E SERVIÇOS PÚBLICOS DE SAÚDE	40,27%	228.541.739,60
DIFERENÇA A MAIOR		143.419.313,95





IV - DEMONSTRAÇÃO DO CUMPRIMENTO DOS REPASSES FINANCEIROS AO PODER LEGISLATIVO

3º QUADRIMESTRE/2020

ORÇAMENTO INICIAL (EXERCÍCIO 2020)	ORÇAMENTO ATUALIZADO NO QUADRIMESTRE	REPASSE EFETUADO NO 3º QUADRIMESTRE (Setembro a Dezembro)	REPASSE EFETUADO ATÉ O 3º QUADRIMESTRE (Janeiro a Dezembro)
37.000.000,00	40.915.123,51	16.248.456,87	40.915.123,51



DESAFIOS DA GESTÃO 2017-2020

**REDUZIR AS DESPESAS (CUSTEIO
E DÍVIDA)**

**AMPLIAR A CAPTAÇÃO DE RECEITAS
NÃO TRIBUTÁRIAS**

**AMPLIAR A ARRECADAÇÃO DE RECEITAS
TRIBUTÁRIAS**

**AMPLIAR A CAPACIDADE DE
INVESTIMENTOS**



VI – MISSÃO DA CONTROLADORIA

PREFEITURA
Angra

Pág. 32



A Controladoria-Geral do Município de Angra dos Reis tem como missão institucional coordenar e formular as diretrizes de Controle Interno do Poder Executivo e exercer os controles contábeis, financeiros, orçamentários, operacionais, patrimoniais e da aplicação das subvenções e renúncias de receitas, bem como gerar informações para subsidiar as tomadas de decisões relacionadas aos Programas de Governo para a Efetividade da Gestão Municipal.

Buscando o **Equilíbrio das Contas Públicas em nosso Município.**





Estado do Rio de Janeiro
Município de Angra dos Reis
Controladoria-Geral do Município

PREFEITURA
Angra

Pág. 33

OBRIGADO!

F I M



CONTROLADORIA-GERAL DO MUNICÍPIO

Marco Antônio de Araújo Barra
Controlador-Geral do Município