



Estado do Rio de Janeiro  
**Município de Angra dos Reis**  
Controladoria-Geral do Município



**DEMONSTRAÇÃO E AVALIAÇÃO DO CUMPRIMENTO DAS METAS  
FISCAIS DO MUNICÍPIO DE ANGRA DOS REIS - RJ**

# **AUDIÊNCIA PÚBLICA**



***2º QUADRIMESTRE DE 2021***



Estado do Rio de Janeiro  
**Município de Angra dos Reis**  
Controladoria-Geral do Município



Pág. 2

## SUMÁRIO

✓ BASE LEGAL .....	5
✓ COMPOSIÇÃO DA ESTRUTURA DA ADMINISTRAÇÃO MUNICIPAL .....	6
✓ ADMINISTRAÇÃO DIRETA .....	7
✓ ADMINISTRAÇÃO INDIRETA .....	8
✓ I – DEMONSTRAÇÃO E AVALIAÇÃO DAS METAS FISCAIS .....	9
✓ DEMONSTRATIVO DA RECEITA ORÇADA/ARRECADADA .....	9
✓ CONCEITOS IMPORTANTES – RECEITA .....	10
✓ COMPOSIÇÃO DA RECEITA ARRECADADA.....	11
✓ COMPOSIÇÃO DA RECEITA CORRENTE ARRECADADA.....	12
✓ COMPOSIÇÃO DA RECEITA TRIBUTÁRIA ARRECADADA.....	13



Estado do Rio de Janeiro  
**Município de Angra dos Reis**  
Controladoria-Geral do Município



Pág. 3

## SUMÁRIO

✓ COMPOSIÇÃO DAS TRANSFERÊNCIAS CORRENTES ARRECADADAS.....	14
✓ DEMONSTRATIVO DO CUMPRIMENTO DAS METAS DE ARRECADAÇÃO.....	17
✓ CONCEITOS IMPORTANTES – DESPESA.....	18
✓ DEMONSTRATIVO DA DESPESA ORÇADA ATUALIZADA/LIQUIDADA.....	19
✓ CONCEITOS IMPORTANTES – DESPESAS CORRENTES.....	20
✓ CONCEITOS IMPORTANTES – DESPESAS DE CAPITAL .....	21
✓ DEMONSTRATIVO DO CUMPRIMENTO DAS METAS DE DESPESAS.....	22
✓ DEMONSTRATIVO DA DESPESA ORÇADA ATUALIZADA/LIQUIDADA.....	23
✓ II - DEMONSTRAÇÃO E AVALIAÇÃO DAS METAS FISCAIS POR ÓRGÃO.....	25
✓ DEMONSTRATIVO DA DESPESA ORÇADA ATUALIZADA/EMPENHADA/LIQUIDADA - ÓRGÃO E UNIDADE	25



Estado do Rio de Janeiro  
**Município de Angra dos Reis**  
Controladoria-Geral do Município



Pág. 4

## SUMÁRIO

✓ III - DEMONSTRAÇÃO DO CUMPRIMENTO DOS LIMITES.....	26
✓ DESPESAS COM PESSOAL.....	26
✓ APLICAÇÃO DE RECURSOS EM EDUCAÇÃO.....	27
✓ APLICAÇÃO DE RECURSOS DO FUNDEB EM EDUCAÇÃO.....	28
✓ APLICAÇÃO DE RECURSOS EM SAÚDE.....	29
✓ IV – DEMONSTRAÇÃO DO CUMPRIMENTO DOS REPASSES FINANCEIROS AO PODER LEGISLATIVO	30
✓ REPASSES FINANCEIROS AO PODER LEGISLATIVO.....	30
✓ V - DESAFIOS DA GESTÃO.....	31
✓ VI - MISSÃO DA CONTROLADORIA.....	32



## CONTROLADORIA-GERAL DO MUNICÍPIO DE ANGRA DOS REIS BASE LEGAL PARA AUDIÊNCIA PÚBLICA

**C.F./88**

**LRF**

**LC N° 101/2000**

**PPA**

**LEI N° 3.940/20**

**L.O.M.**

**LEI N° 3.939/20**

**LDO**

**LEI N° 3.941/20**

**LOA**



Estado do Rio de Janeiro  
**Município de Angra dos Reis**  
Controladoria-Geral do Município



Pág. 6

## **COMPOSIÇÃO DA ESTRUTURA DA ADMINISTRAÇÃO MUNICIPAL**

A Execução Orçamentária do **2º Quadrimestre de 2021** considera as **Receitas Arrecadadas** e as **Despesas Liquidadas** de todos os Órgãos da Administração Municipal, que é composta da seguinte forma:



## **Administração Direta:**

- ✓ Secretarias Municipais;
- ✓ Fundo Municipal de Assistência Social;
- ✓ Fundo Municipal dos Direitos da Criança e do Adolescente;
- ✓ Fundo Municipal de Meio Ambiente;
- ✓ Fundo Municipal de Saúde (FMS);
- ✓ Fundo Municipal de Cultura de Angra dos Reis;
- ✓ Fundo Municipal do Idoso;
- ✓ Fundo Municipal de Segurança Pública.



## **Administração Indireta:**

- ✓ Fundação Hospitalar – Hospital Municipal da Japuíba;
- ✓ Fundação de Turismo de Angra dos Reis (TURISANGRA);
- ✓ Serviço Autônomo de Água e Esgoto (SAAE);
- ✓ Instituto de Previdência Social do Município (ANGRAPREV);
- ✓ Instituto Municipal do Ambiente de Angra dos Reis





# I - DEMONSTRAÇÃO E AVALIAÇÃO DAS METAS FISCAIS



Pág. 9

## DEMONSTRATIVO DA RECEITA ORÇADA/ARRECADADA

2º Quadrimestre de 2021

(Maio a Agosto de 2021)


DESCRIÇÃO DA RECEITA	RECEITA ORÇADA (A)	RECEITA ARRECADADA NO 2º QUADRIMESTRE (B)	RECEITA ARRECADADA ATÉ O 2º QUADRIMESTRE (C)	% (C/A)
RECEITAS CORRENTES	1.188.114.000,00	520.011.945,88	950.093.333,16	79,97%
RECEITAS DE CAPITAL	113.377.000,00	2.732.009,00	4.647.995,45	4,10%
RECEITAS CORRENTES – INTRA-ORÇAMENTÁRIAS	54.724.000,00	11.809.965,30	26.104.348,02	47,70%
DEDUÇÕES DA RECEITA	-124.615.000,00	-70.242.790,69	-109.044.080,29	87,50%
TOTAL GERAL	1.231.600.000,00	464.311.129,49	871.801.596,34	70,79%



# I - DEMONSTRAÇÃO E AVALIAÇÃO DAS METAS FISCAIS



## CONCEITOS IMPORTANTES:



**RECEITAS PÚBLICAS:** Todo montante de valores ou bens que **entram nos cofres públicos** em definitivo, destinados a suprir as **despesas públicas**.

**RECEITAS CORRENTES:** São os ingressos de recursos financeiros oriundos das atividades operacionais, para aplicação em despesas correspondentes, também em atividades operacionais, ou seja, receitas destinadas a cobrir as despesas orçamentárias que **visam à manutenção das atividades governamentais**.

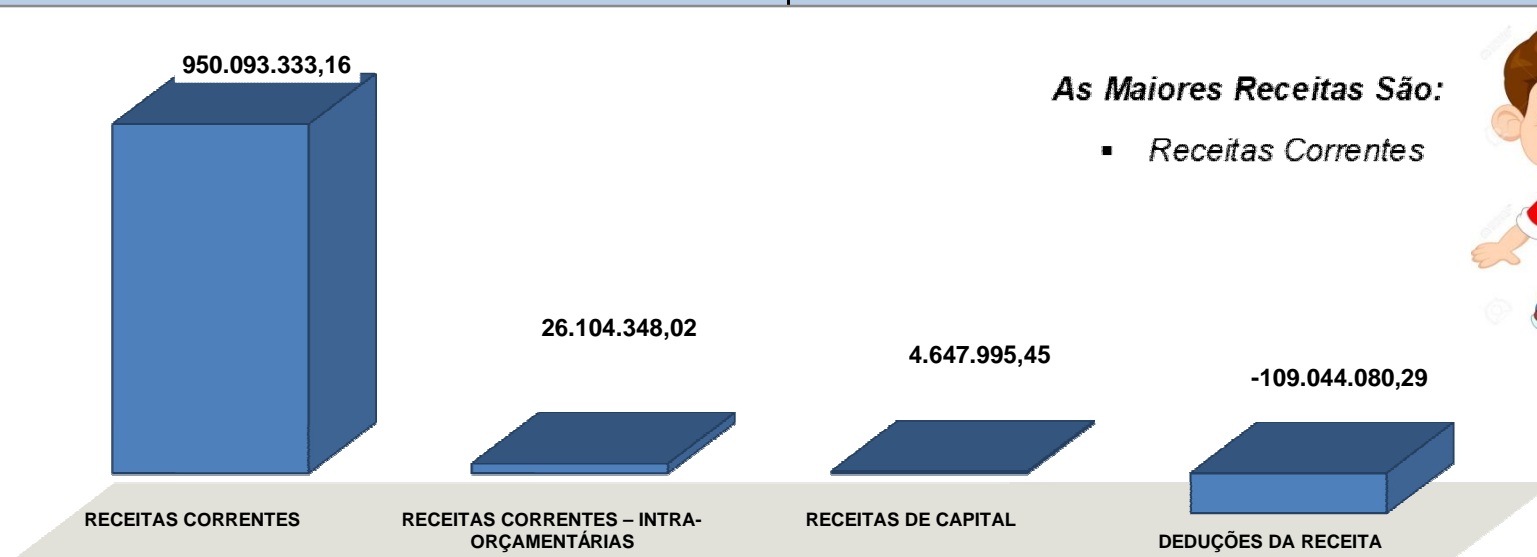
**RECEITAS DE CAPITAL:** São conhecidas como **secundárias** e resultam das operações de crédito, alienação de bens, recebimento de dívidas e auxílios recebidos pelo órgão ou entidade.



# I - DEMONSTRAÇÃO E AVALIAÇÃO DAS METAS FISCAIS

## COMPOSIÇÃO DA RECEITA ARRECADADA No 2º Quadrimestre de 2021 (Maio a Agosto de 2021)

DESCRIÇÃO DA RECEITA	RECEITA ARRECADADA ATÉ O 2º QUADRIMESTRE
RECEITAS CORRENTES	950.093.333,16
RECEITAS DE CAPITAL	4.647.995,45
RECEITAS CORRENTES – INTRA-ORÇAMENTÁRIAS	26.104.348,02
DEDUÇÕES DA RECEITA	-109.044.080,29
TOTAL GERAL	871.801.596,34



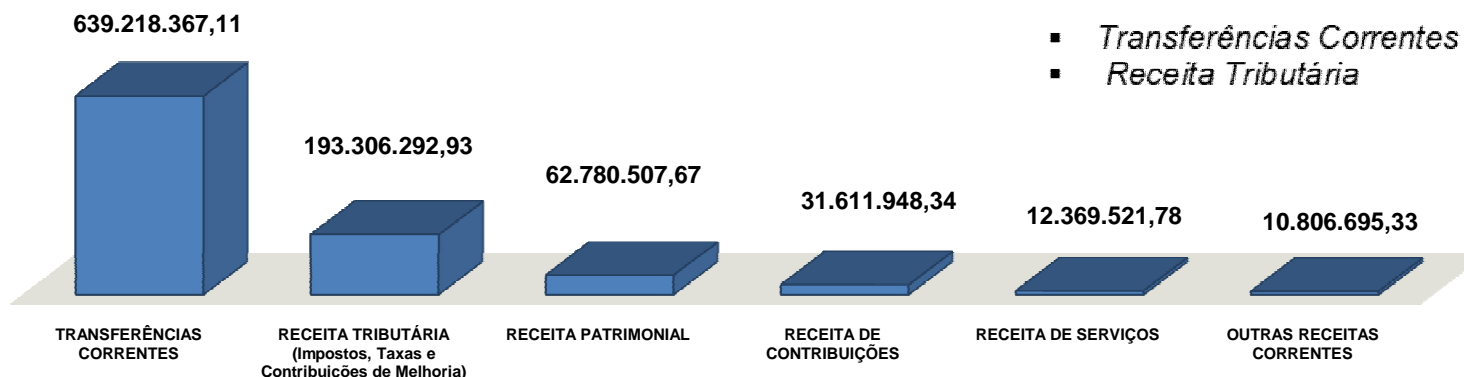


# I - DEMONSTRAÇÃO E AVALIAÇÃO DAS METAS FISCAIS

## COMPOSIÇÃO DAS RECEITAS CORRENTES ARRECADADAS

No 2º Quadrimestre de 2021 (Maio a Agosto de 2021)

DESCRIÇÃO DA RECEITA	RECEITA ARRECADADA ATÉ O 2º QUADRIMESTRE
RECEITAS CORRENTES	950.093.333,16
RECEITA TRIBUTÁRIA (Impostos, Taxas e Contribuições de Melhoria)	193.306.292,93
RECEITA DE CONTRIBUIÇÕES	31.611.948,34
RECEITA PATRIMONIAL	62.780.507,67
RECEITA DE SERVIÇOS	12.369.521,78
TRANSFERÊNCIAS CORRENTES	639.218.367,11
OUTRAS RECEITAS CORRENTES	10.806.695,33

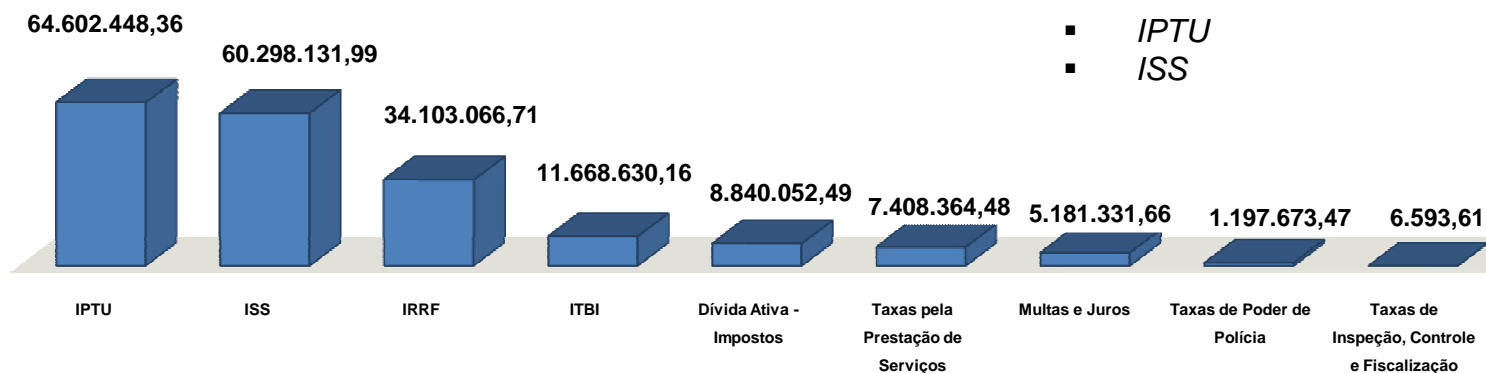




# I - DEMONSTRAÇÃO E AVALIAÇÃO DAS METAS FISCAIS

## COMPOSIÇÃO DA RECEITA TRIBUTÁRIA ARRECADADA No 2º Quadrimestre de 2021 (Maio a Agosto de 2021)

DESCRIÇÃO DA RECEITA	RECEITA ARRECADADA ATÉ O 2º QUADRIMESTRE
<b>RECEITA TRIBUTÁRIA (Impostos, Taxas e Contribuições de Melhoria)</b>	<b>193.306.292,93</b>
IRRF	34.103.066,71
IPTU	64.602.448,36
ITBI	11.668.630,16
ISS	60.298.131,99
Multas e Juros	5.181.331,66
Dívida Ativa - Impostos	8.840.052,49
Taxas de Poder de Polícia	1.197.673,47
Taxas pela Prestação de Serviços	7.408.364,48
Taxas de Inspeção, Controle e Fiscalização	6.593,61

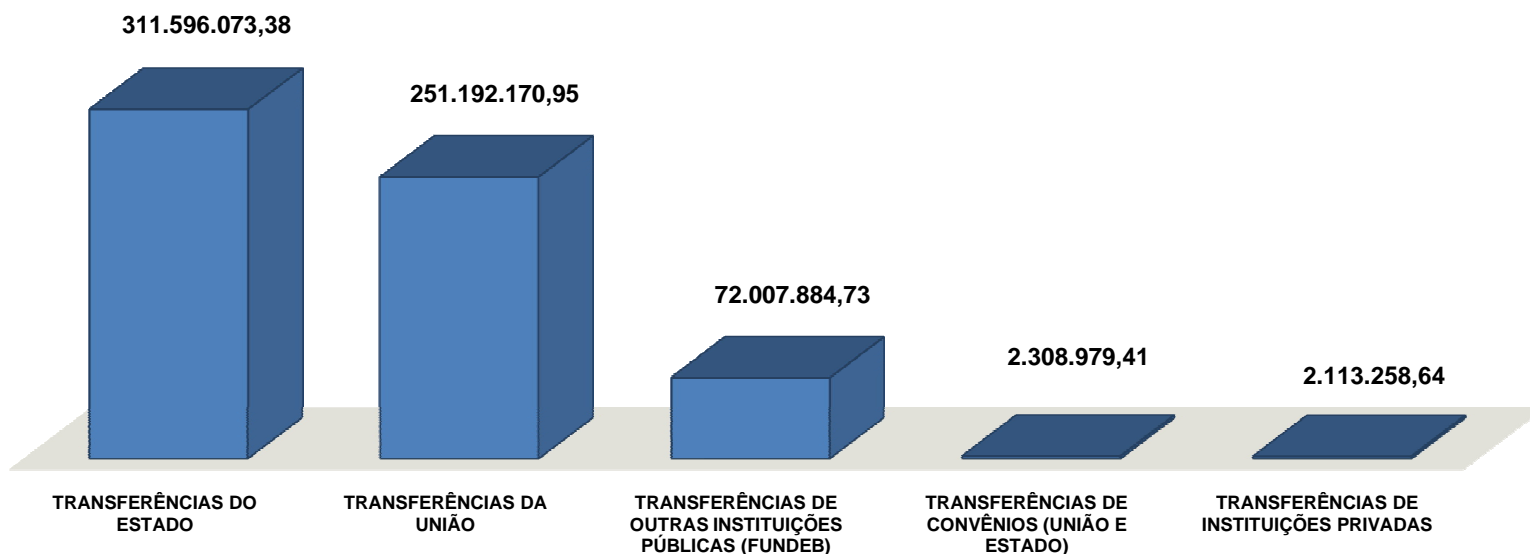




# I - DEMONSTRAÇÃO E AVALIAÇÃO DAS METAS FISCAIS

## COMPOSIÇÃO DAS TRANSFERÊNCIAS CORRENTES ARRECADADAS No 2º Quadrimestre de 2021 (Maio a Agosto de 2021)

DESCRIÇÃO DA RECEITA	RECEITA ARRECADADA ATÉ O 2º QUADRIMESTRE
TRANSFERÊNCIAS CORRENTES	639.218.367,11
TRANSFERÊNCIAS DA UNIÃO	251.192.170,95
TRANSFERÊNCIAS DO ESTADO	311.596.073,38
TRANSFERÊNCIAS DE INSTITUIÇÕES PRIVADAS	2.113.258,64
TRANSFERÊNCIAS DE OUTRAS INSTITUIÇÕES PÚBLICAS (FUNDEB)	72.007.884,73
TRANSFERÊNCIAS DE CONVÊNIOS (UNIÃO E ESTADO)	2.308.979,41





# I - DEMONSTRAÇÃO E AVALIAÇÃO DAS METAS FISCAIS

## COMPOSIÇÃO DAS TRANSFERÊNCIAS CORRENTES ARRECADADAS No 2º Quadrimestre de 2021 (Maio a Agosto de 2021)

DESCRIÇÃO DA RECEITA	RECEITA ARRECADADA ATÉ O 2º QUADRIMESTRE
<b>TRANSFERÊNCIAS CORRENTES</b>	<b>639.218.367,11</b>
<b>TRANSFERÊNCIAS DA UNIÃO</b>	<b>251.192.170,95</b>
Cota Parte do FPM	57.498.997,20
Cota Parte do ITR	25.528,64
Cota Parte da Compensação Financeira de Recursos Minerais - CFEM	89.880,02
Cota Parte Royalties - Comp Financ pela Produção de Petróleo Lei 7.990/89	70.881.994,15
Cota Parte Royalties - Petróleo – União Lei 9.478/97 Art. 49 I e II	42.513.022,19
Cota Parte do Fundo Especial do Petróleo – FEP	955.172,55
Transferências de Recursos do Sistema Único de Saúde - SUS	67.638.677,55
Transferências de Recursos do Fundo Nacional do Desenvolvimento da Educação – FNDE	10.107.768,75
Transferências de Recursos de complementação ao FUNDEB - VAAF	288.780,20
Outras Transferências da União	1.192.349,70
<b>TRANSFERÊNCIAS DO ESTADO</b>	<b>311.596.073,38</b>
Cota Parte ICMS	245.249.658,99
Cota Parte IPVA	14.576.103,31
Cota Parte sobre Exportação - IPI	7.144.877,62
Cota Parte da Contribuição de Intervenção no Domínio Econômico – CIDE	48.167,96
Cota Parte Royalties	22.628.093,28
Transferência de Recursos do Estado para Programas de Saúde	21.182.716,59
Outras Transferências do Estado	766.455,63





# I - DEMONSTRAÇÃO E AVALIAÇÃO DAS METAS FISCAIS

## COMPOSIÇÃO DAS TRANSFERÊNCIAS CORRENTES ARRECADADAS No 2º Quadrimestre de 2021 (Maio a Agosto de 2021)

DESCRIÇÃO DA RECEITA	RECEITA ARRECADADA ATÉ O 2º QUADRIMESTRE
<b>TRANSFERÊNCIAS CORRENTES</b>	<b>639.218.367,11</b>
<b>TRANSFERÊNCIAS DE INSTITUIÇÕES PRIVADAS</b>	<b>2.113.258,64</b>
Convênio Ensino-Saúde (COAPES)	2.113.258,64
<b>TRANSFERÊNCIAS DE OUTRAS INSTITUIÇÕES PÚBLICAS (FUNDEB)</b>	<b>72.007.884,73</b>
FUNDEB do Estado	72.007.884,73
<b>TRANSFERÊNCIAS DE CONVÊNIOS (UNIÃO E ESTADO)</b>	<b>2.308.979,41</b>
<b>Transferências de Convênios da União</b>	<b>708.979,41</b>
Transferências de Recursos do Fundo Nacional de Assistência Social - FNAS	708.979,41
<b>Transferências de Convênios do Estado</b>	<b>1.600.000,00</b>
Outras Transferências do Estado - Secretaria de Estado de Saúde UPA	1.600.000,00
<b>OUTRAS RECEITAS CORRENTES</b>	<b>10.806.695,33</b>
Multas Administrativas, Contratuais e Judiciais	645.607,17
Indenizações, Restituições e Ressarcimentos	3.269.976,04
Receitas Diversas (Demais Receitas Correntes)	6.891.112,12





# I - DEMONSTRAÇÃO E AVALIAÇÃO DAS METAS FISCAIS

## DEMONSTRATIVO DO CUMPRIMENTO DAS METAS DE ARRECADAÇÃO PODER EXECUTIVO – 2º Quadrimestre de 2021 (Maio a Agosto de 2021)

PERÍODO 2º Quadrimestre de 2021

### COMPORTAMENTO DA RECEITA EM RELAÇÃO À META NO 2º QUADRIMESTRE DE 2021

Meta da Receita		Correntes ...	363.624.950,00
		Capital .....	36.820.000,00
		Intra - Orçamentária	16.640.000,00
		Deduções ...	-38.300.000,00
		<b>Total .....</b>	<b>378.784.950,00</b>
Receitas Realizadas		Correntes ...	520.011.945,88
		Capital .....	2.732.009,00
		Intra – Orçamentária	11.809.965,30
		Deduções ...	-70.242.790,69
		<b>Total .....</b>	<b>464.311.129,49</b>

•A MAIOR: R\$ 85.526.179,49



# I - DEMONSTRAÇÃO E AVALIAÇÃO DAS METAS FISCAIS

## CONCEITOS IMPORTANTES:

**DESPESAS PÚBLICAS:** São dispêndios para aplicação na manutenção da Máquina Pública (Despesas Correntes ou Custeio) e no Investimento (Despesas de Capital).



### DESPESAS CORRENTES

- Pessoal e Encargos Sociais
- Juros e Encargos da Dívida
- Outras Despesas Correntes

### DESPESAS DE CAPITAL

- Investimentos
- Inversões Financeiras
- Amortização da Dívida



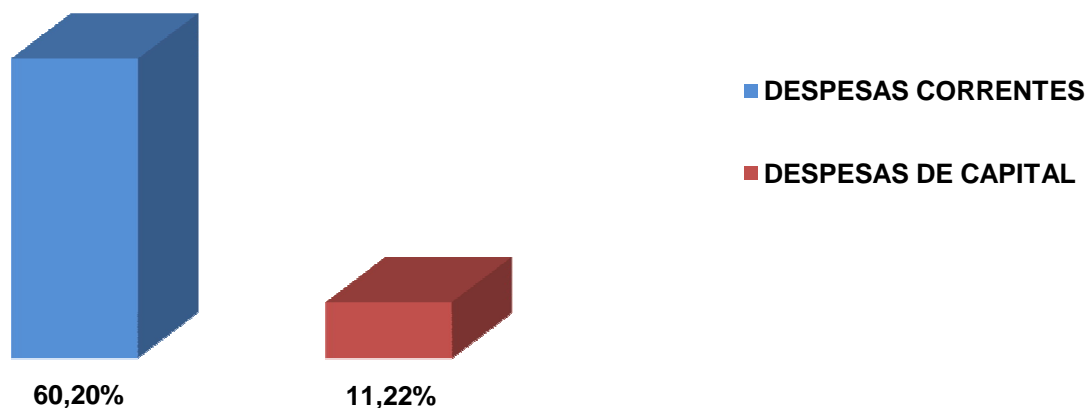
# I - DEMONSTRAÇÃO E AVALIAÇÃO DAS METAS FISCAIS



Pág. 19

## DEMONSTRATIVO DA DESPESA ORÇADA ATUALIZADA/LIQUIDADADA No 2º Quadrimestre de 2021 (Maio a Agosto de 2021)

DESCRIÇÃO DAS DESPESAS	Despesa Orçada Atualizada (A)	Despesa Liquidada no 2º Quadrimestre (B)	Despesa Liquidada até o 2º Quadrimestre (C)	% C/A )
DESPESAS CORRENTES	1.104.107.244,10	364.968.612,06	664.668.482,67	60,20%
DESPESAS DE CAPITAL	225.776.159,22	16.850.880,14	25.323.634,66	11,22%
RESERVA DE CONTINGÊNCIA	118.137.000,00	0,00	0,00	0,00%
TOTAL	1.448.020.403,32	381.819.492,20	689.992.117,33	47,65%





# I - DEMONSTRAÇÃO E AVALIAÇÃO DAS METAS FISCAIS

## CONCEITOS IMPORTANTES:

**DESPESAS CORRENTES:** Constituem o grupo de Despesas da Administração Pública para **manutenção e o funcionamento dos Serviços Públicos**, em geral.



Combustível



Limpeza Pública



Medicamentos



Merenda



Folha Pagamento de Pessoal









# I - DEMONSTRAÇÃO E AVALIAÇÃO DAS METAS FISCAIS

## CONCEITOS IMPORTANTES:

**DESPESAS DE CAPITAL:** Constituem o grupo de Despesas da Administração Pública, com intenção de adquirir ou constituir bens de capital que contribuirão para a produção ou geração de novos bens ou serviços que integrarão o **Patrimônio Público**, como:

**Ruas, Rodovias, Praças, Parques, Jardins e etc.**



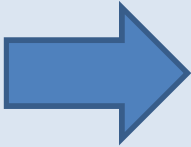
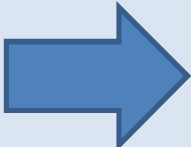


# I - DEMONSTRAÇÃO E AVALIAÇÃO DAS METAS FISCAIS

## DEMONSTRATIVO DO CUMPRIMENTO DAS METAS DE DESPESAS PODER EXECUTIVO – 2º QUADRIMESTRE DE 2021 (Maio a Agosto de 2021)

PERÍODO 2º Quadrimestre de 2021

### COMPORTAMENTO DA DESPESA REALIZADA NO 2º QUADRIMESTRE DE 2021

Meta da Despesa		Correntes ...	313.492.000,00
		Capital .....	57.528.000,00
		Reserva de Contingência...	0,00
		Reserva Orçamentária do RPPS...	0,00
		Total .....	371.020.000,00
Despesas Realizadas (Liquidadas)		Correntes ...	364.968.612,06
		Capital .....	16.850.880,14
		Total .....	381.819.492,20

•A MAIOR: R\$ 10.799.492,20



# I - DEMONSTRAÇÃO E AVALIAÇÃO DAS METAS FISCAIS

## DEMONSTRATIVO DA DESPESA ORÇADA ATUALIZADA/LIQUIDADADA

### PODER EXECUTIVO – 2º Quadrimestre de 2021 (Maio a Agosto de 2021)

DESCRIÇÃO DAS DESPESAS	Despesa Orçada Atualizada (A)	Despesa Liquidada no 2º Quadrimestre (B)	Despesa Liquidada até o 2º Quadrimestre (C)	% ( C/A )
<b>DESPESAS CORRENTES</b>	<b>1.104.107.244,10</b>	<b>364.968.612,06</b>	<b>664.668.482,67</b>	<b>60,20%</b>
Despesas c/ Pessoal e Encargos Sociais	534.308.572,64	181.933.781,30	347.436.898,14	65,03%
Juros sobre a Dívida por Contrato	4.759.875,79	2.077.824,85	3.920.800,42	82,37%
Outros Encargos Sobre Dívida por Contrato	3.081.945,60	1.369.855,72	2.465.585,61	80,00%
Despesas de Exercícios Anteriores	46.000,00	44.913,38	44.913,38	97,64%
Outros Serv. de Terc – Pessoa Jurídica	8.007.680,44	2.360.731,44	4.002.386,47	49,98%
Contribuições	120.869,35	0,00	0,00	0,00%
Subvenções Sociais	736.139,21	188.577,45	370.145,81	50,28%
Despesas Decor.de Contrato de Parceria Público- Privada PPP	7.710.606,29	0,00	821.287,49	10,65%
Outros Benefícios Assistenciais	22.000,00	2.079,85	4.231,48	19,23%
Diárias	858.101,44	136.988,24	172.447,24	20,10%
Material de Consumo	46.316.549,72	10.374.319,67	15.078.037,06	32,55%
Premiações Culturais, Artísticas, Científicas e Desportivas	20.400,00	0,00	0,00	0,00%
Material de Distribuição Gratuita	5.773.637,46	1.909.457,63	2.891.953,29	50,09%
Passagens e Despesas com Locomoção	3.728.624,09	359.618,60	451.639,73	12,11%
Serviços de Consultoria	929.519,32	98.641,54	163.090,76	17,55%
Outros Serviços de Terceiros - Pessoa Física	11.875.585,79	3.713.403,75	6.294.488,13	53,00%
Locação de Mão de Obra	100.000,00	11.334,40	11.334,40	11,33%
Outros Serviços de Terceiros - Pessoa Jurídica	363.909.555,37	140.462.797,78	217.317.653,87	59,72%
Outros Serviços de Tecnologia Informação e Comunicação - Pessoa Jurídica	12.551.351,33	1.962.855,57	2.576.832,98	20,53%
Auxílio Alimentação	37.192.478,10	8.318.873,89	16.780.345,28	45,12%
Obrigações Tributárias e Contributivas	11.825.059,48	3.522.755,68	6.423.104,52	54,32%
Outros Auxílios Financeiros a Pessoas Físicas	4.560.758,02	556.425,00	1.026.395,00	22,50%
Sentenças Judiciais	12.927.728,96	4.771.022,21	8.696.393,23	67,27%
Despesas de Exercícios Anteriores	29.230.074,29	534.189,55	27.459.108,71	93,94%
Indenizações e Restituições	3.514.131,41	258.164,56	259.409,67	7,38%



# I - DEMONSTRAÇÃO E AVALIAÇÃO DAS METAS FISCAIS



Pág. 24

## DEMONSTRATIVO DA DESPESA ORÇADA ATUALIZADA/LIQUIDADADA PODER EXECUTIVO – 2º Quadrimestre de 2021 (Maio a Agosto de 2021)

DESCRIÇÃO DAS DESPESAS	Despesa Orçada Atualizada (A)	Despesa Liquidada no 2º Quadrimestre (B)	Despesa Liquidada até o 2º Quadrimestre (C)	% (C/A)
<b>DESPESAS DE CAPITAL</b>	<b>225.776.159,22</b>	<b>16.850.880,14</b>	<b>25.323.634,66</b>	<b>11,22%</b>
Serviços de Tecnologia da Informação e Comunicação Pessoa Jurídica	911.613,94	361.958,40	361.958,40	39,71%
Obras e Instalações	169.284.261,71	11.542.700,49	15.745.291,63	9,30%
Equipamentos e Material Permanente	47.821.576,55	1.568.043,75	1.735.144,73	3,63%
Despesas de Exercícios Anteriores	973.342,64	84.262,61	973.342,64	100,00%
Principal da Dívida Contratual	6.785.364,38	3.293.914,89	6.507.897,26	95,91%
<b>RESERVA DE CONTINGÊNCIA</b>	<b>118.137.000,00</b>	<b>0,00</b>	<b>0,00</b>	<b>0,00%</b>
<b>TOTAL</b>	<b>1.448.020.403,32</b>	<b>381.819.492,20</b>	<b>689.992.117,33</b>	<b>47,65%</b>





## II - DEMONSTRAÇÃO E AVALIAÇÃO DAS METAS FISCAIS POR ÓRGÃO

### DEMONSTRATIVO DA DESPESA ORÇADA ATUALIZADA/EMPENHADA/LIQUIDADADA POR ÓRGÃO E UNIDADE DO PODER EXECUTIVO – NO 2º QUADRIMESTRE DE 2021

ÓRGÃO E UNIDADE	Despesa Orçada Atualizada	Despesa Empenhada até o 2º Quadrimestre	Despesa Liquidada até o 2º Quadrimestre
Secretaria de Governo e Relações Institucionais	56.561.084,12	52.703.251,24	32.396.276,56
Procuradoria-Geral	23.074.358,33	21.152.698,24	12.966.053,58
Controladoria-Geral	2.263.273,17	2.082.235,53	1.272.720,52
Secretaria de Administração	73.564.478,74	69.619.079,43	40.687.385,29
Secretaria de Finanças	20.536.442,33	18.836.225,01	11.685.413,74
Secretaria de Educação	208.502.521,19	143.873.688,99	77.392.953,52
Secretaria de Saúde	7.746.829,31	6.453.537,66	2.604.168,41
Secretaria de Desenvolvimento Urbano e Sustentabilidade	235.070.761,10	181.667.762,10	116.298.520,82
Secretaria de Desenvolvimento Social e Promoção da Cidadania	13.204.975,27	11.733.107,09	9.421.384,11
Secretaria de Desenvolvimento Econômico	9.114.848,41	6.729.957,18	4.173.174,61
Secretaria de Eventos	530.500,20	475.561,91	268.996,30
Fundação de Turismo de Angra dos Reis - TURISANGRA	9.653.512,51	6.799.700,74	2.329.268,36
Instituto de Previdência Social do Município de Angra dos Reis	254.695.000,00	119.360.392,07	77.676.610,03
Serviço Autônomo de Água e Esgotos - SAAE	118.415.222,36	34.385.912,17	18.335.612,39
Fundo Municipal de Assistência Social	9.619.812,64	7.598.942,85	4.613.570,50
Fundo Municipal de Saúde	309.064.038,49	273.807.633,20	216.341.809,83
Fundo Municipal dos Direitos da Criança e do Adolescente	130.000,00	0,00	0,00
Fundo Municipal de Meio Ambiente	5.620.137,25	779.437,57	268.596,65
Fundo Municipal do Idoso	947.000,00	560.000,00	393.538,41
Fundo Municipal de Cultura de Angra dos Reis	290.927,20	0,00	0,00
Fundo Municipal de Segurança Pública	2.000,00	0,00	0,00
Fundação Hospital Jorge Elias Miguel – Hospital Municipal da Japuíba - HMJ	66.321.489,82	58.077.266,96	42.439.320,93
Instituto Municipal do Ambiente de Angra dos Reis	8.266.005,11	7.494.950,94	5.526.640,94
Encargos Gerais	14.825.185,77	13.834.574,93	12.900.101,83
<b>Total Geral</b>	<b>1.448.020.403,32</b>	<b>1.038.025.915,81</b>	<b>689.992.117,33</b>



# III - DEMONSTRAÇÃO DO CUMPRIMENTO DOS LIMITES

## DESPESAS COM PESSOAL – PODER EXECUTIVO PERÍODO: SETEMBRO/2020 A AGOSTO/2021





# III - DEMONSTRAÇÃO DO CUMPRIMENTO DOS LIMITES



## APLICAÇÃO DE RECURSOS EM EDUCAÇÃO

Período: Janeiro a Agosto de 2021

<b>TOTAL DAS RECEITAS RESULTANTES DE IMPOSTOS</b>		<b>508.882.787,80</b>
<b>LIMITE CONSTITUCIONAL (MÍNIMO) (Caput do artigo 212 da CF/88)</b>	<b>25%</b>	<b>127.220.696,95</b>
<b>TOTAL DAS DESPESAS COM MANUTENÇÃO E DESENVOLVIMENTO DO ENSINO</b>	<b>13,93%</b>	<b>70.863.442,15</b>





# III - DEMONSTRAÇÃO DO CUMPRIMENTO DOS LIMITES

## APLICAÇÃO DE RECURSOS DO FUNDEB EM EDUCAÇÃO

Período: Janeiro a Agosto de 2021

### FUNDO DE MANUTENÇÃO E DESENVOLVIMENTO DA EDUCAÇÃO BÁSICA - FUNDEB

RECEITA TOTAL DO FUNDEB (Transferência + Aplicação Financeira)	72.447.185,20
TOTAL DA DESPESA COM RECURSOS DO FUNDEB (do Exercício)	60.294.229,20
PERCENTUAL DO TOTAL APLICADO SOBRE A RECEITA DO FUNDEB	83,23%
DESPESA CUSTEADA COM SUPERÁVIT FINANCEIRO DO EXERCÍCIO ANTERIOR - RECURSOS DO FUNDEB	3.712.737,30
MÍNIMO DE 70% DO FUNDEB NA REMUNERAÇÃO DOS PROFISSIONAIS DA EDUCAÇÃO BÁSICA (Indicadores - Artigo 212-A, Inciso XI - Constituição Federal)	50.713.029,64
VALOR APLICADO NA REMUNERAÇÃO DOS PROFISSIONAIS DA EDUCAÇÃO BÁSICA (Liquidado)	57.025.049,90
PERCENTUAL APLICADO SOBRE A RECEITA DO FUNDEB NA REMUNERAÇÃO DOS PROFISSIONAIS DA EDUCAÇÃO BÁSICA	78,71%



# III - DEMONSTRAÇÃO DO CUMPRIMENTO DOS LIMITES



## APLICAÇÃO DE RECURSOS EM SAÚDE

Período: Janeiro a Agosto de 2021

<b>TOTAL DAS RECEITAS RESULTANTES DE IMPOSTOS</b>		<b>505.695.397,20</b>
<b>LIMITE CONSTITUCIONAL (MÍNIMO)</b>	<b>15%</b>	<b>75.854.309,58</b>
<b>TOTAL DAS DESPESAS COM AÇÕES E SERVIÇOS PÚBLICOS DE SAÚDE</b>	<b>32,63%</b>	<b>165.032.891,51</b>
<b>DIFERENÇA A MAIOR</b>		<b>89.178.581,93</b>





# IV - DEMONSTRAÇÃO DO CUMPRIMENTO DOS REPASSES FINANCEIROS AO PODER LEGISLATIVO

## 2º QUADRIMESTRE/2021

<b>ORÇAMENTO INICIAL (EXERCÍCIO 2021)</b>	<b>ORÇAMENTO ATUALIZADO NO QUADRIMESTRE</b>	<b>REPASSE EFETUADO NO 2º QUADRIMESTRE (Maio a Agosto)</b>	<b>REPASSE EFETUADO ATÉ O 2º QUADRIMESTRE (Janeiro a Agosto)</b>
<b>32.700.000,00</b>	<b>35.060.486,33</b>	<b>11.372.097,27</b>	<b>22.272.097,27</b>





## V – DESAFIOS DA GESTÃO



Pág. 31

### **DESAFIOS DA GESTÃO 2021 - 2024**

**REDUZIR AS DESPESAS (CUSTEIO  
E DÍVIDA)**

**AMPLIAR A CAPTAÇÃO DE RECEITAS  
NÃO TRIBUTÁRIAS**

**AMPLIAR A ARRECADAÇÃO DE RECEITAS  
TRIBUTÁRIAS**

**AMPLIAR A CAPACIDADE DE  
INVESTIMENTOS**



## VI – MISSÃO DA CONTROLADORIA

PREFEITURA  
**Angra**

Pág. 32



A Controladoria-Geral do Município de Angra dos Reis tem como missão institucional coordenar e formular as diretrizes de Controle Interno do Poder Executivo e exercer os controles contábeis, financeiros, orçamentários, operacionais, patrimoniais e da aplicação das subvenções e renúncias de receitas, bem como gerar informações para subsidiar as tomadas de decisões relacionadas aos Programas de Governo para a Efetividade da Gestão Municipal.

Buscando o **Equilíbrio das Contas Públicas em nosso Município.**







Estado do Rio de Janeiro  
**Município de Angra dos Reis**  
Controladoria-Geral do Município

PREFEITURA  
**Angra**

Pág. 33

**OBRIGADO!**

**FIM**



**CONTROLADORIA-GERAL DO MUNICÍPIO**

*Roberto Peixoto*

*Controlador-Geral do Município*