



Estado do Rio de Janeiro  
**Município de Angra dos Reis**  
Controladoria-Geral do Município



**DEMONSTRAÇÃO E AVALIAÇÃO DO CUMPRIMENTO DAS METAS  
FISCAIS DO MUNICÍPIO DE ANGRA DOS REIS - RJ**

# **AUDIÊNCIA PÚBLICA**



***3º QUADRIMESTRE DE 2021***



## SUMÁRIO

✓ BASE LEGAL .....	5
✓ COMPOSIÇÃO DA ESTRUTURA DA ADMINISTRAÇÃO MUNICIPAL .....	6
✓ ADMINISTRAÇÃO DIRETA .....	7
✓ ADMINISTRAÇÃO INDIRETA .....	8
✓ I – DEMONSTRAÇÃO E AVALIAÇÃO DAS METAS FISCAIS .....	9
✓ DEMONSTRATIVO DA RECEITA ORÇADA/ARRECADADA .....	9
✓ CONCEITOS IMPORTANTES – RECEITA .....	10
✓ COMPOSIÇÃO DA RECEITA ARRECADADA.....	11
✓ COMPOSIÇÃO DA RECEITA CORRENTE ARRECADADA.....	12
✓ COMPOSIÇÃO DA RECEITA TRIBUTÁRIA ARRECADADA.....	13



Estado do Rio de Janeiro  
**Município de Angra dos Reis**  
Controladoria-Geral do Município



Pág. 3

## SUMÁRIO

✓ COMPOSIÇÃO DAS TRANSFERÊNCIAS CORRENTES ARRECADADAS.....	14
✓ DEMONSTRATIVO DO CUMPRIMENTO DAS METAS DE ARRECADAÇÃO.....	17
✓ CONCEITOS IMPORTANTES – DESPESA.....	18
✓ DEMONSTRATIVO DA DESPESA ORÇADA ATUALIZADA/EMPENHADA.....	19
✓ CONCEITOS IMPORTANTES – DESPESAS CORRENTES.....	20
✓ CONCEITOS IMPORTANTES – DESPESAS DE CAPITAL .....	21
✓ DEMONSTRATIVO DO CUMPRIMENTO DAS METAS DE DESPESAS.....	22
✓ DEMONSTRATIVO DA DESPESA ORÇADA ATUALIZADA/EMPENHADA.....	23
✓ II - DEMONSTRAÇÃO E AVALIAÇÃO DAS METAS FISCAIS POR ÓRGÃO.....	25
✓ DEMONSTRATIVO DA DESPESA ORÇADA ATUALIZADA/EMPENHADA/LIQUIDADADA - ÓRGÃO E UNIDADE	25



## SUMÁRIO

✓ III - DEMONSTRAÇÃO DO CUMPRIMENTO DOS LIMITES.....	26
✓ DESPESAS COM PESSOAL.....	26
✓ APLICAÇÃO DE RECURSOS EM EDUCAÇÃO.....	27
✓ APLICAÇÃO DE RECURSOS DO FUNDEB EM EDUCAÇÃO.....	28
✓ APLICAÇÃO DE RECURSOS EM SAÚDE.....	29
✓ IV – DEMONSTRAÇÃO DO CUMPRIMENTO DOS REPASSES FINANCEIROS AO PODER LEGISLATIVO	30
✓ REPASSES FINANCEIROS AO PODER LEGISLATIVO.....	30
✓ V - DESAFIOS DA GESTÃO.....	31
✓ VI - MISSÃO DA CONTROLADORIA.....	32



## CONTROLADORIA-GERAL DO MUNICÍPIO DE ANGRA DOS REIS BASE LEGAL PARA AUDIÊNCIA PÚBLICA

**C.F./88**

**LRF**

**PPA**

**L.O.M.**

**LDO**

**LOA**

**LC N° 101/2000**

**LEI N° 3.940/20**

**LEI N° 3.939/20**

**LEI N° 3.941/20**



Estado do Rio de Janeiro  
**Município de Angra dos Reis**  
Controladoria-Geral do Município



Pág. 6

## **COMPOSIÇÃO DA ESTRUTURA DA ADMINISTRAÇÃO MUNICIPAL**

A Execução Orçamentária do **3º Quadrimestre de 2021** considera as **Receitas Arrecadadas** e as **Despesas Empenhadas** de todos os Órgãos da Administração Municipal, que é composta da seguinte forma:



## **Administração Direta:**

- ✓ Secretarias Municipais;
- ✓ Fundo Municipal de Assistência Social;
- ✓ Fundo Municipal dos Direitos da Criança e do Adolescente;
- ✓ Fundo Municipal de Meio Ambiente;
- ✓ Fundo Municipal de Saúde (FMS);
- ✓ Fundo Municipal de Cultura de Angra dos Reis;
- ✓ Fundo Municipal do Idoso;
- ✓ Fundo Municipal de Segurança Pública.



## **Administração Indireta:**

- ✓ Fundação Hospitalar – Hospital Municipal da Japuíba;
- ✓ Fundação de Turismo de Angra dos Reis (TURISANGRA);
- ✓ Serviço Autônomo de Água e Esgoto (SAAE);
- ✓ Instituto de Previdência Social do Município (ANGRAPREV);
- ✓ Instituto Municipal do Ambiente de Angra dos Reis





# I - DEMONSTRAÇÃO E AVALIAÇÃO DAS METAS FISCAIS



Pág. 9

## DEMONSTRATIVO DA RECEITA ORÇADA/ARRECADADA

3º Quadrimestre de 2021

(Setembro a Dezembro de 2021)


DESCRIÇÃO DA RECEITA	RECEITA ORÇADA (A)	RECEITA ARRECADADA NO 3º QUADRIMESTRE (B)	RECEITA ARRECADADA ATÉ O 3º QUADRIMESTRE (C)	% (C/A)
RECEITAS CORRENTES	1.188.114.000,00	756.216.126,24	1.706.309.459,48	143,61%
RECEITAS DE CAPITAL	113.377.000,00	3.242.884,55	7.890.880,00	6,96%
RECEITAS CORRENTES -INTRA-ORÇAMENTÁRIAS	54.724.000,00	14.237.195,66	40.341.543,68	73,72%
DEDUÇÕES DA RECEITA	-124.615.000,00	-128.122.358,90	-237.166.439,19	190,32%
TOTAL GERAL	1.231.600.000,00	645.573.847,55	1.517.375.443,97	123,20%



# I - DEMONSTRAÇÃO E AVALIAÇÃO DAS METAS FISCAIS



## CONCEITOS IMPORTANTES:



**RECEITAS PÚBLICAS:** Todo montante de valores ou bens que **entram nos cofres públicos** em definitivo, destinados a suprir as **despesas públicas**.

**RECEITAS CORRENTES:** São os ingressos de recursos financeiros oriundos das atividades operacionais, para aplicação em despesas correspondentes, também em atividades operacionais, ou seja, receitas destinadas a cobrir as despesas orçamentárias que **visam à manutenção das atividades governamentais**.

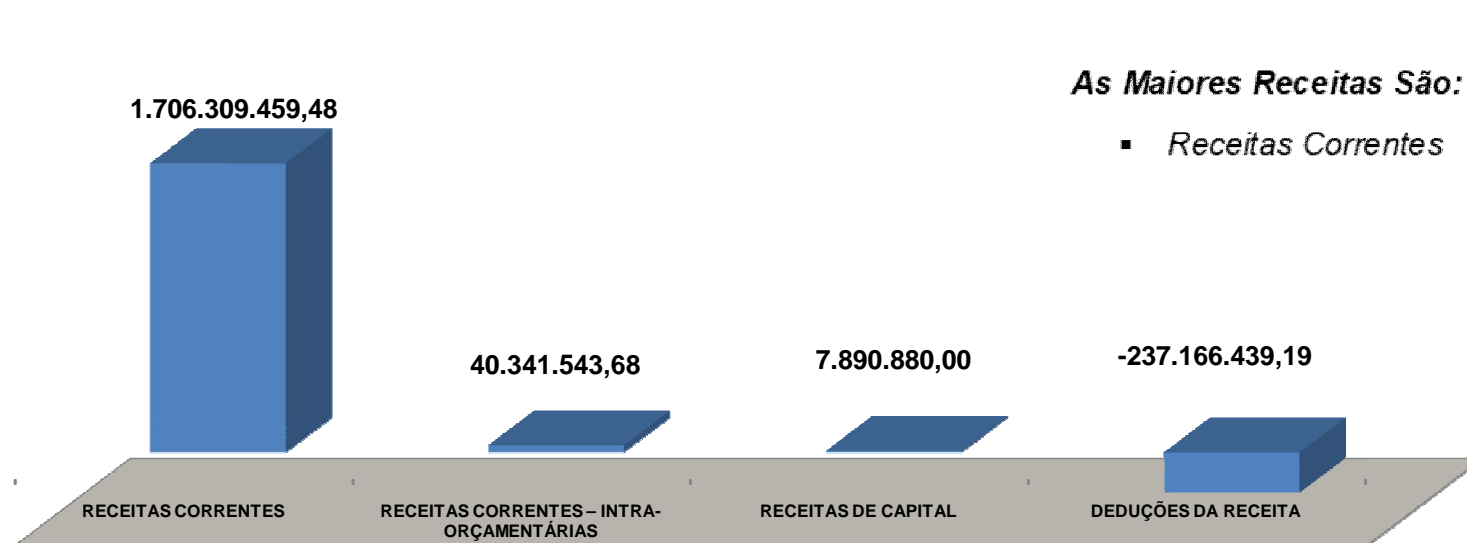
**RECEITAS DE CAPITAL:** São conhecidas como **secundárias** e resultam das operações de crédito, alienação de bens, recebimento de dívidas e auxílios recebidos pelo órgão ou entidade.



# I - DEMONSTRAÇÃO E AVALIAÇÃO DAS METAS FISCAIS

## COMPOSIÇÃO DA RECEITA ARRECADADA No 3º Quadrimestre de 2021 (Setembro a Dezembro de 2021)

DESCRIÇÃO DA RECEITA	RECEITA ARRECADADA ATÉ O 3º QUADRIMESTRE
RECEITAS CORRENTES	1.706.309.459,48
RECEITAS DE CAPITAL	7.890.880,00
RECEITAS CORRENTES – INTRA-ORÇAMENTÁRIAS	40.341.543,68
DEDUÇÕES DA RECEITA	-237.166.439,19
TOTAL GERAL	1.517.375.443,97

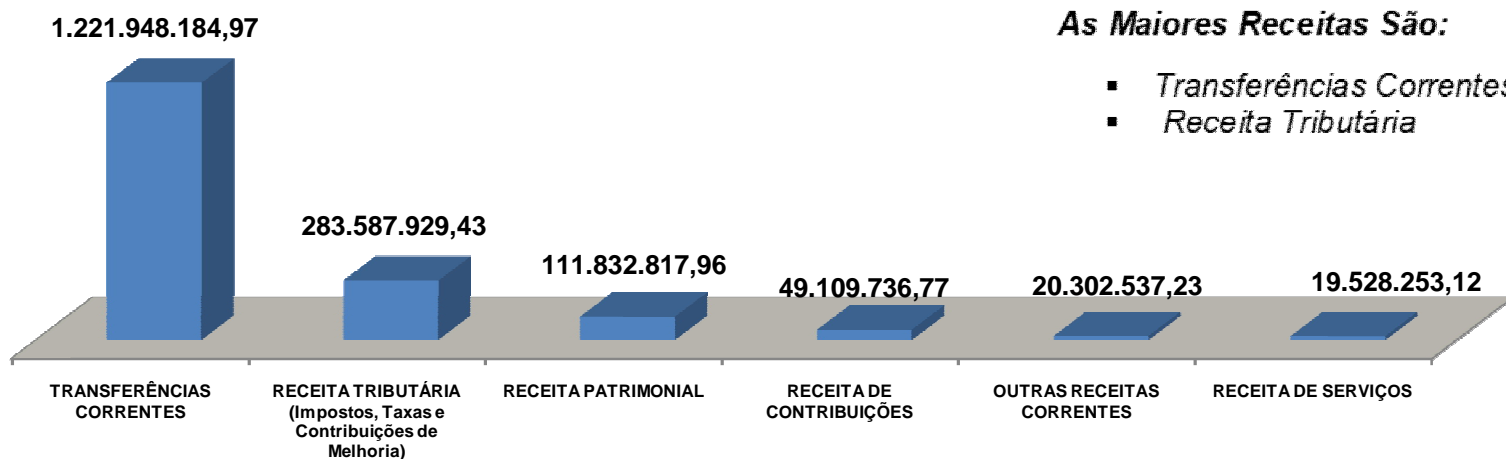




# I - DEMONSTRAÇÃO E AVALIAÇÃO DAS METAS FISCAIS

## COMPOSIÇÃO DAS RECEITAS CORRENTES ARRECADADAS No 3º Quadrimestre de 2021 (Setembro a Dezembro de 2021)

DESCRIÇÃO DA RECEITA	RECEITA ARRECADADA ATÉ O 3º QUADRIMESTRE
<b>RECEITAS CORRENTES</b>	<b>1.706.309.459,48</b>
RECEITA TRIBUTÁRIA (Impostos, Taxas e Contribuições de Melhoria)	283.587.929,43
RECEITA DE CONTRIBUIÇÕES	49.109.736,77
RECEITA PATRIMONIAL	111.832.817,96
RECEITA DE SERVIÇOS	19.528.253,12
TRANSFERÊNCIAS CORRENTES	1.221.948.184,97
OUTRAS RECEITAS CORRENTES	20.302.537,23

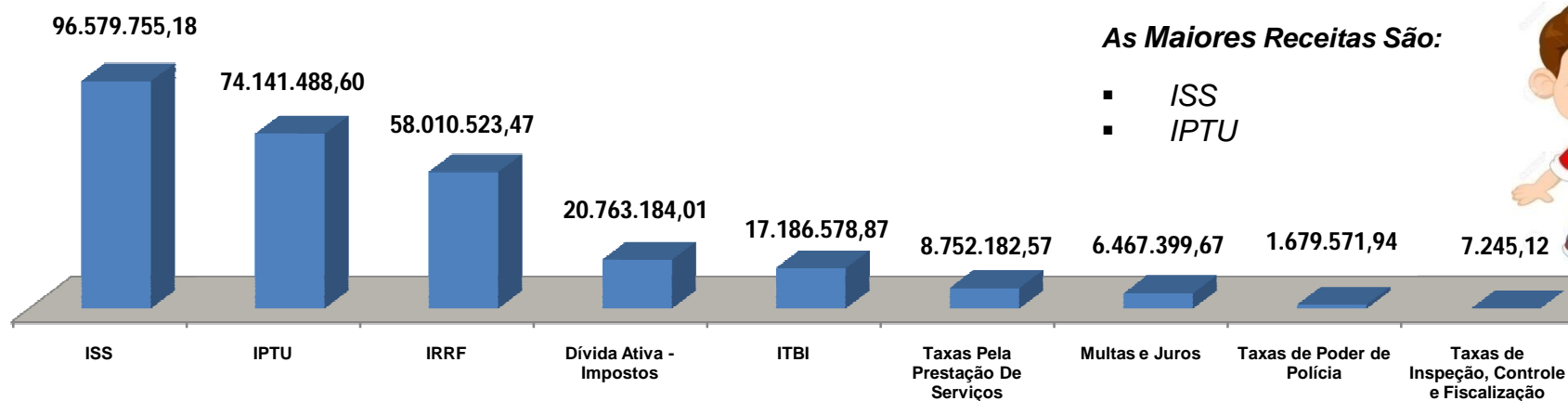




# I - DEMONSTRAÇÃO E AVALIAÇÃO DAS METAS FISCAIS

## COMPOSIÇÃO DA RECEITA TRIBUTÁRIA ARRECADADA No 3º Quadrimestre de 2021 (Setembro a Dezembro de 2021)

DESCRIÇÃO DA RECEITA	RECEITA ARRECADADA ATÉ O 3º QUADRIMESTRE
<b>RECEITA TRIBUTÁRIA (Impostos, Taxas e Contribuições de Melhoria)</b>	<b>283.587.929,43</b>
IRRF	58.010.523,47
IPTU	74.141.488,60
ITBI	17.186.578,87
ISS	96.579.755,18
Multas e Juros	6.467.399,67
Dívida Ativa - Impostos	20.763.184,01
Taxas de Poder de Polícia	1.679.571,94
Taxas Pela Prestação De Serviços	8.752.182,57
Taxas de Inspeção, Controle e Fiscalização	7.245,12





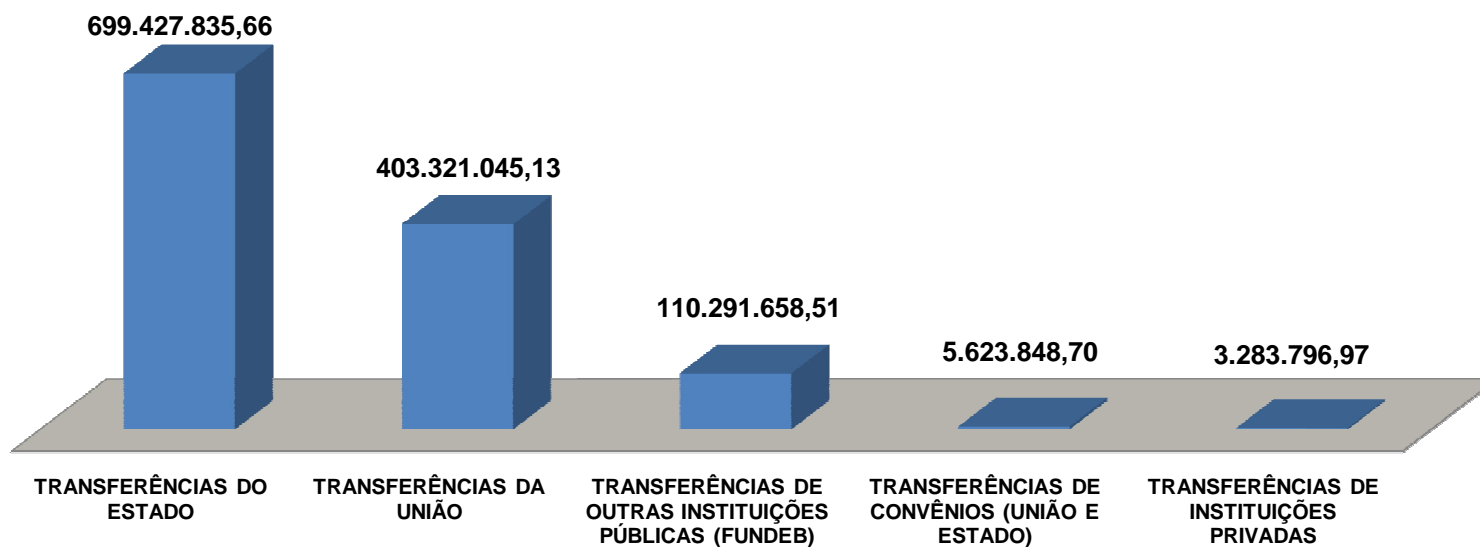
# I - DEMONSTRAÇÃO E AVALIAÇÃO DAS METAS FISCAIS



Pág. 14

## COMPOSIÇÃO DAS TRANSFERÊNCIAS CORRENTES No 3º Quadrimestre de 2021 (Setembro a Dezembro de 2021)

DESCRIÇÃO DA RECEITA	RECEITA ARRECADADA ATÉ O 3º QUADRIMESTRE
TRANSFERÊNCIAS CORRENTES	1.221.948.184,97
TRANSFERÊNCIAS DA UNIÃO	403.321.045,13
TRANSFERÊNCIAS DO ESTADO	699.427.835,66
TRANSFERÊNCIAS DE INSTITUIÇÕES PRIVADAS	3.283.796,97
TRANSFERÊNCIAS DE OUTRAS INSTITUIÇÕES PÚBLICAS (FUNDEB)	110.291.658,51
TRANSFERÊNCIAS DE CONVÊNIOS (UNIÃO E ESTADO)	5.623.848,70





# I - DEMONSTRAÇÃO E AVALIAÇÃO DAS METAS FISCAIS

## COMPOSIÇÃO DAS TRANSFERÊNCIAS CORRENTES No 3º Quadrimestre de 2021 (Setembro a Dezembro de 2021)

DESCRIÇÃO DA RECEITA	RECEITA ARRECADADA ATÉ O 3º QUADRIMESTRE
<b>TRANSFERÊNCIAS CORRENTES</b>	<b>1.221.948.184,97</b>
<b>TRANSFERÊNCIAS DA UNIÃO</b>	<b>403.321.045,13</b>
Cota Parte do FPM	89.118.498,76
Cota Parte do ITR	84.646,32
Cota Parte da Compensação Financeira de Recursos Minerais - CFEM	118.939,70
Cota Parte Royalties - Comp Financ pela Produção de Petróleo Lei 7.990/89	124.172.358,07
Cota Parte Royalties - Petróleo – União Lei 9.478/97 Art. 49 I e II	64.528.502,19
Cota Parte do Fundo Especial do Petróleo – FEP	1.591.342,82
Transferências de Recursos do Sistema Único de Saúde - SUS	107.643.799,57
Transferências de Recursos do Fundo Nacional do Desenvolvimento da Educação – FNDE	14.869.546,28
Outras Transferências da União	1.193.411,42
<b>TRANSFERÊNCIAS DO ESTADO</b>	<b>699.427.835,66</b>
Cota Parte ICMS	569.400.302,64
Cota Parte IPVA	16.620.066,30
Cota Parte sobre Exportação - IPI	16.129.314,07
Cota Parte da Contribuição de Intervenção no Domínio Econômico – CIDE	77.674,25
Cota Parte Royalties	52.716.360,58
Transferência de Recursos do Estado para Programas de Saúde	39.491.369,45
Outras Transferências do Estado	4.992.748,37





# I - DEMONSTRAÇÃO E AVALIAÇÃO DAS METAS FISCAIS

## COMPOSIÇÃO DAS TRANSFERÊNCIAS CORRENTES No 3º Quadrimestre de 2021 (Setembro a Dezembro de 2021)

DESCRIÇÃO DA RECEITA	RECEITA ARRECADADA ATÉ O 3º QUADRIMESTRE
<b>TRANSFERÊNCIAS CORRENTES</b>	<b>1.221.948.184,97</b>
<b>TRANSFERÊNCIAS DE INSTITUIÇÕES PRIVADAS</b>	<b>3.283.796,97</b>
Convênio Ensino-Saúde (COAPES)	3.283.796,97
<b>TRANSFERÊNCIAS DE OUTRAS INSTITUIÇÕES PÚBLICAS (FUNDEB)</b>	<b>110.291.658,51</b>
FUNDEB do Estado	110.291.658,51
<b>TRANSFERÊNCIAS DE CONVÊNIOS (UNIÃO E ESTADO)</b>	<b>5.623.848,70</b>
<b>Transferências de Convênios da União</b>	<b>1.117.182,03</b>
Transferências de Recursos do Fundo Nacional de Assistência Social - FNAS	1.117.182,03
<b>Transferências de Convênios do Estado</b>	<b>4.506.666,67</b>
Outras Transferências do Estado - Secretaria de Estado de Saúde UPA	4.506.666,67
<b>OUTRAS RECEITAS CORRENTES</b>	<b>20.302.537,23</b>
Multas Administrativas, Contratuais e Judiciais	1.063.761,80
Indenizações, Restituições e Ressarcimentos	5.701.208,04
Receitas Diversas (Demais Receitas Correntes)	13.537.567,39





# I - DEMONSTRAÇÃO E AVALIAÇÃO DAS METAS FISCAIS

## DEMONSTRATIVO DO CUMPRIMENTO DAS METAS DE ARRECADAÇÃO PODER EXECUTIVO – 3º Quadrimestre de 2021 (Setembro a Dezembro de 2021)

PERÍODO 3º Quadrimestre de 2021

### COMPORTAMENTO DA RECEITA EM RELAÇÃO À META NO 3º QUADRIMESTRE DE 2021

Meta da Receita		Correntes ...	402.520.350,00
		Capital .....	39.157.000,00
		Intra - Orçamentária	21.534.000,00
		Deduções ...	-46.246.000,00
		<b>Total .....</b>	<b>416.965.350,00</b>
Receitas Realizadas		Correntes ...	756.216.126,24
		Capital .....	3.242.884,55
		Intra – Orçamentária	14.237.195,66
		Deduções ...	-128.122.358,90
		<b>Total .....</b>	<b>645.573.847,55</b>

•A MAIOR: R\$ 228.608.497,45



# I - DEMONSTRAÇÃO E AVALIAÇÃO DAS METAS FISCAIS

## CONCEITOS IMPORTANTES:

**DESPESAS PÚBLICAS:** São dispêndios para aplicação na manutenção da Máquina Pública (Despesas Correntes ou Custeio) e no Investimento (Despesas de Capital).



### DESPESAS CORRENTES

- Pessoal e Encargos Sociais
- Juros e Encargos da Dívida
- Outras Despesas Correntes

### DESPESAS DE CAPITAL

- Investimentos
- Inversões Financeiras
- Amortização da Dívida



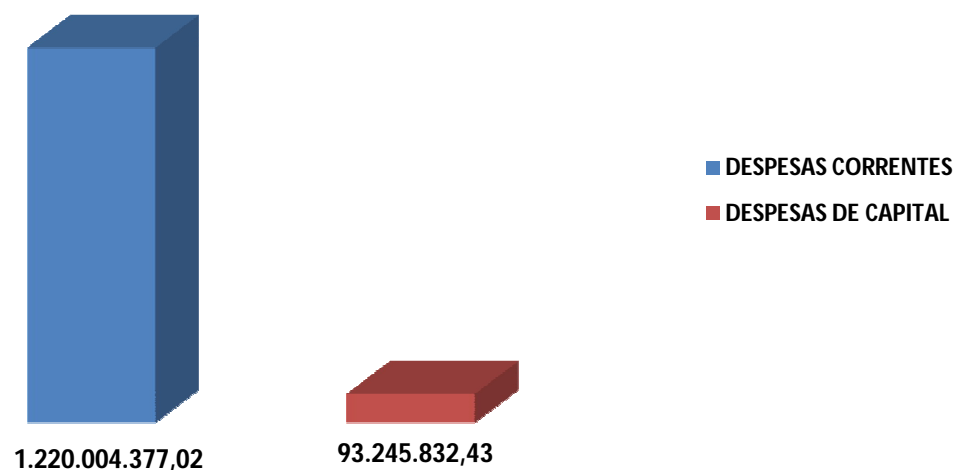
# I - DEMONSTRAÇÃO E AVALIAÇÃO DAS METAS FISCAIS



Pág. 19

## DEMONSTRATIVO DA DESPESA ORÇADA ATUALIZADA/EMPENHADA No 3º Quadrimestre de 2021 (Setembro a Dezembro de 2021)

DESCRIÇÃO DAS DESPESAS	Despesa Orçada Atualizada (A)	Despesa Empenhada no 3º Quadrimestre (B)	Despesa Empenhada até o 3º Quadrimestre (C)	% ( C/A )
DESPESAS CORRENTES	1.348.037.529,91	235.873.723,60	1.220.004.377,02	90,50%
DESPESAS DE CAPITAL	244.807.402,25	39.350.570,04	93.245.832,43	38,09%
RESERVA DE CONTINGÊNCIA	117.917.000,00	0,00	0,00	0,00%
TOTAL	1.710.761.932,16	275.224.293,64	1.313.250.209,45	76,76%





# I - DEMONSTRAÇÃO E AVALIAÇÃO DAS METAS FISCAIS

## CONCEITOS IMPORTANTES:

**DESPESAS CORRENTES:** Constituem o grupo de Despesas da Administração Pública para **manutenção e o funcionamento dos Serviços Públicos**, em geral.



Combustível



Limpeza Pública



Medicamentos



Merenda



Folha Pagamento de Pessoal









# I - DEMONSTRAÇÃO E AVALIAÇÃO DAS METAS FISCAIS

## CONCEITOS IMPORTANTES:

**DESPESAS DE CAPITAL:** Constituem o grupo de Despesas da Administração Pública, com intenção de adquirir ou constituir bens de capital que contribuirão para a produção ou geração de novos bens ou serviços que integrarão o **Patrimônio Público**, como:

**Ruas, Rodovias, Praças, Parques, Jardins e etc.**





# I - DEMONSTRAÇÃO E AVALIAÇÃO DAS METAS FISCAIS

## DEMONSTRATIVO DO CUMPRIMENTO DAS METAS DE DESPESAS PODER EXECUTIVO – 3º QUADRIMESTRE DE 2021 (Setembro a Dezembro de 2021)

PERÍODO 3º Quadrimestre de 2021

### COMPORTAMENTO DA DESPESA REALIZADA NO 3º QUADRIMESTRE DE 2021

Meta da Despesa		Correntes ...	313.506.500,00
		Capital .....	57.536.500,00
		Reserva de Contingência...	1.000,00
		Reserva Orçamentária do RPPS...	117.917.000,00
		Total .....	489.960.000,00
Despesas Realizadas (Empenhadas)		Correntes ...	235.873.723,60
		Capital .....	39.350.570,04
		Total .....	275.224.293,64

•A MENOR: R\$ 214.735.706,36



# I - DEMONSTRAÇÃO E AVALIAÇÃO DAS METAS FISCAIS

## DEMONSTRATIVO DA DESPESA ORÇADA ATUALIZADA/EMPENHADA

### PODER EXECUTIVO – 3º Quadrimestre de 2021 (Setembro a Dezembro de 2021)

DESCRIÇÃO DAS DESPESAS	Despesa Orçada Atualizada (A)	Despesa Empenhada no 3º Quadrimestre (B)	Despesa Empenhada até o 3º Quadrimestre (C)	% ( C/A )
<b>DESPESAS CORRENTES</b>	<b>1.348.037.529,91</b>	<b>235.873.723,60</b>	<b>1.220.004.377,02</b>	<b>90,50%</b>
Despesas c/ Pessoal e Encargos Sociais	609.114.444,27	68.541.869,33	555.162.632,85	91,14%
Juros sobre a Dívida por Contrato	6.407.895,59	2.060.825,08	6.407.895,59	100,00%
Outros Encargos Sobre Dívida por Contrato	4.252.798,49	1.477.810,87	4.252.798,49	100,00%
Despesas de Exercícios Anteriores	44.913,38	0,00	44.913,38	100,00%
Outros Serv. de Terc – Pessoa Jurídica	7.622.977,29	-701.619,13	7.107.977,23	93,24%
Contribuições	10.500,00	10.500,00	10.500,00	100,00%
Subvenções Sociais	613.177,02	13.268,30	613.177,02	100,00%
Despesas Decor.de Contrato de Parceria Público- Privada PPP	24.309.733,18	17.204.126,89	24.308.558,49	100,00%
Outros Benefícios Assistenciais	17.000,00	0,00	17.000,00	100,00%
Diárias	786.809,10	108.319,48	531.472,21	67,55%
Material de Consumo	60.530.079,38	12.328.314,82	45.595.675,67	75,33%
Premiações Culturais, Artísticas, Científicas e Desportivas	21.825,60	19.435,60	19.435,60	89,05%
Material de Distribuição Gratuita	6.567.021,73	1.768.371,77	6.051.793,75	92,15%
Passagens e Despesas com Locomoção	3.550.857,63	1.937,41	2.872.655,57	80,90%
Serviços de Consultoria	1.147.249,32	486.712,38	855.119,06	74,54%
Outros Serviços de Terceiros - Pessoa Física	12.489.746,36	1.440.321,04	11.730.691,97	93,92%
Locação de Mão de Obra	100.000,00	0,00	34.569,92	34,57%
Outros Serviços de Terceiros - Pessoa Jurídica	488.300.691,15	123.565.711,70	446.342.655,36	91,41%
Outros Serviços de Tecnologia Informação e Comunicação - Pessoa Jurídica	13.278.970,46	-110.596,57	10.023.077,05	75,48%
Auxílio Alimentação	31.380.392,86	-10.166.967,31	25.960.841,40	82,73%
Obrigações Tributárias e Contributivas	15.140.050,34	3.796.891,83	14.781.050,47	97,63%
Outros Auxílios Financeiros a Pessoas Físicas	3.730.503,02	-91.425,00	1.707.145,00	45,76%
Sentenças Judiciais	13.401.294,73	755.976,12	12.940.584,10	96,56%
Despesas de Exercícios Anteriores	41.903.013,55	12.840.135,63	41.848.328,71	99,87%
Indenizações e Restituições	3.315.585,46	523.803,36	783.828,13	23,64%



# I - DEMONSTRAÇÃO E AVALIAÇÃO DAS METAS FISCAIS



Pág. 24

## DEMONSTRATIVO DA DESPESA ORÇADA ATUALIZADA/EMPENHADA PODER EXECUTIVO – 3º Quadrimestre de 2021 (Setembro a Dezembro de 2021)

DESCRIÇÃO DAS DESPESAS	Despesa Orçada Atualizada (A)	Despesa Empenhada no 3º Quadrimestre (B)	Despesa Empenhada até o 3º Quadrimestre (C)	% ( C/A )
<b>DESPESAS DE CAPITAL</b>	<b>244.807.402,25</b>	<b>39.350.570,04</b>	<b>93.245.832,43</b>	<b>38,09%</b>
Material de Tecnologia da Informação e Comunicação - Consumo	9.870,00	9.870,00	9.870,00	100,00%
Serviços de Tecnologia da Informação e Comunicação - Pessoa Jurídica	966.658,60	423.818,00	785.776,40	81,29%
Obras e Instalações	163.718.690,54	88.407,53	39.555.007,47	24,16%
Equipamentos e Material Permanente	68.999.438,02	35.424.699,72	41.782.457,71	60,55%
Despesas de Exercícios Anteriores	973.342,64	0,00	973.342,64	100,00%
Indenizações e Restituições	21.503,24	21.503,24	21.503,24	100,00%
Principal da Dívida Contratual	10.117.899,21	3.382.271,55	10.117.874,97	100,00%
<b>RESERVA DE CONTINGÊNCIA</b>	<b>117.917.000,00</b>	<b>0,00</b>	<b>0,00</b>	<b>0,00%</b>
<b>TOTAL</b>	<b>1.710.761.932,16</b>	<b>275.224.293,64</b>	<b>1.313.250.209,45</b>	<b>76,76%</b>





## II - DEMONSTRAÇÃO E AVALIAÇÃO DAS METAS FISCAIS POR ÓRGÃO

### DEMONSTRATIVO DA DESPESA ORÇADA ATUALIZADA/EMPENHADA/LIQUIDADADA POR ÓRGÃO E UNIDADE DO PODER EXECUTIVO – NO 3º QUADRIMESTRE DE 2021

ÓRGÃO E UNIDADE	Despesa Orçada Atualizada	Despesa Empenhada até o 3º Quadrimestre	Despesa Liquidada até o 3º Quadrimestre
Secretaria de Governo e Relações Institucionais	59.395.412,79	58.617.807,17	53.255.600,45
Procuradoria-Geral	41.519.582,87	41.305.301,64	40.177.721,75
Controladoria-Geral	2.174.581,44	2.174.491,72	1.934.138,08
Secretaria de Administração	76.734.829,57	68.750.807,21	64.397.360,89
Secretaria de Finanças	23.468.137,11	23.119.584,35	20.703.908,47
Secretaria de Educação	242.158.673,50	179.966.160,50	175.131.547,78
Secretaria de Saúde	8.455.437,92	5.376.558,99	4.526.533,09
Secretaria de Desenvolvimento Urbano e Sustentabilidade	275.754.999,24	235.928.140,09	201.124.602,22
Secretaria de Desenvolvimento Social e Promoção da Cidadania	15.341.173,04	15.115.898,61	14.440.036,44
Secretaria de Desenvolvimento Econômico	9.504.218,40	8.797.265,36	7.009.486,29
Secretaria de Eventos	2.221.085,20	2.163.994,17	1.010.440,60
Fundação de Turismo de Angra dos Reis - TURISANGRA	8.231.903,47	4.462.437,07	4.384.907,76
Instituto de Previdência Social do Município de Angra dos Reis	254.695.000,00	122.306.525,06	122.269.392,55
Serviço Autônomo de Água e Esgotos - SAAE	119.514.531,27	32.640.526,19	30.287.326,36
Fundo Municipal de Assistência Social	9.555.504,30	9.089.134,55	8.531.989,63
Fundo Municipal de Saúde	435.427.269,55	387.301.038,09	350.065.681,40
Fundo Municipal dos Direitos da Criança e do Adolescente	43.400,00	0,00	0,00
Fundo Municipal de Meio Ambiente	5.620.137,25	484.043,95	438.101,45
Fundo Municipal do Idoso	550.000,00	550.000,00	550.000,00
Fundo Municipal de Cultura de Angra dos Reis	28.083,64	0,00	0,00
Fundo Municipal de Segurança Pública	0,00	0,00	0,00
Fundação Hospital Jorge Elias Miguel – Hospital Municipal da Japuíba - HMJ	90.954.404,55	85.855.170,91	72.278.773,58
Instituto Municipal do Ambiente de Angra dos Reis	8.650.190,61	8.481.971,62	8.396.466,08
Encargos Gerais	20.763.376,44	20.763.352,20	20.549.416,92
<b>Total Geral</b>	<b>1.710.761.932,16</b>	<b>1.313.250.209,45</b>	<b>1.201.463.431,79</b>



# III - DEMONSTRAÇÃO DO CUMPRIMENTO DOS LIMITES

## DESPESAS COM PESSOAL – PODER EXECUTIVO PERÍODO: JANEIRO/2021 A DEZEMBRO/2021





# III - DEMONSTRAÇÃO DO CUMPRIMENTO DOS LIMITES



## APLICAÇÃO DE RECURSOS EM EDUCAÇÃO

Período: Janeiro a Dezembro de 2021

<b>TOTAL DAS RECEITAS RESULTANTES DE IMPOSTOS</b>		<b>964.018.036,90</b>
<b>LIMITE CONSTITUCIONAL (MÍNIMO) (Caput do artigo 212 da CF/88)</b>	<b>25%</b>	<b>241.004.509,23</b>
<b>TOTAL DAS DESPESAS COM MANUTENÇÃO E DESENVOLVIMENTO DO ENSINO</b>	<b>21,69%</b>	<b>209.138.668,00</b>





# III - DEMONSTRAÇÃO DO CUMPRIMENTO DOS LIMITES

## FUNDO DE MANUTENÇÃO E DESENVOLVIMENTO DA EDUCAÇÃO BÁSICA - FUNDEB

RECEITA TOTAL DO FUNDEB (Transferência + Aplicação Financeira)	110.168.685,00
--	----------------

TOTAL DA DESPESA COM RECURSOS DO FUNDEB (do Exercício)	109.988.447,50
--	----------------

PERCENTUAL DO TOTAL APLICADO SOBRE A RECEITA DO FUNDEB	99,84%
--	--------

DESPESA CUSTEADA COM SUPERÁVIT FINANCEIRO DO EXERCÍCIO ANTERIOR - RECURSOS DO FUNDEB	3.712.737,30
--	--------------


MÍNIMO DE 70% DO FUNDEB NA REMUNERAÇÃO DOS PROFISSIONAIS DA EDUCAÇÃO BÁSICA (Indicadores - Artigo 212-A, Inciso XI - Constituição Federal)	77.118.079,50
--	---------------

VALOR APLICADO NA REMUNERAÇÃO COM PROFISSIONAIS DA EDUCAÇÃO BÁSICA (Empenhado)	101.979.914,20
--	----------------

PERCENTUAL APLICADO SOBRE A RECEITA DO FUNDEB NA REMUNERAÇÃO DOS PROFISSIONAIS DA EDUCAÇÃO BÁSICA	92,60%
---	--------



# III - DEMONSTRAÇÃO DO CUMPRIMENTO DOS LIMITES



## APLICAÇÃO DE RECURSOS EM SAÚDE

Período: Janeiro a Dezembro de 2021

TOTAL DAS RECEITAS RESULTANTES DE IMPOSTOS		957.258.420,70
LIMITE CONSTITUCIONAL (MÍNIMO)	15%	143.588.763,11
TOTAL DAS DESPESAS COM AÇÕES E SERVIÇOS PÚBLICOS DE SAÚDE	29,70%	284.052.987,30
DIFERENÇA A MAIOR		140.464.224,20





# IV - DEMONSTRAÇÃO DO CUMPRIMENTO DOS REPASSES FINANCEIROS AO PODER LEGISLATIVO

## 3º QUADRIMESTRE/2021

<b>ORÇAMENTO INICIAL (EXERCÍCIO 2021)</b>	<b>ORÇAMENTO ATUALIZADO NO QUADRIMESTRE</b>	<b>REPASSE EFETUADO NO 3º QUADRIMESTRE (Setembro a Dezembro)</b>	<b>REPASSE EFETUADO ATÉ O 3º QUADRIMESTRE (Janeiro a Dezembro)</b>
32.700.000,00	35.060.486,33	12.788.389,06	35.060.486,33





## V – DESAFIOS DA GESTÃO



Pág. 31

### **DESAFIOS DA GESTÃO 2021 - 2024**

**REDUZIR AS DESPESAS (CUSTEIO  
E DÍVIDA)**

**AMPLIAR A CAPTAÇÃO DE RECEITAS  
NÃO TRIBUTÁRIAS**

**AMPLIAR A ARRECADAÇÃO DE RECEITAS  
TRIBUTÁRIAS**

**AMPLIAR A CAPACIDADE DE  
INVESTIMENTOS**



## VI – MISSÃO DA CONTROLADORIA



A Controladoria-Geral do Município de Angra dos Reis tem como missão institucional coordenar e formular as diretrizes de Controle Interno do Poder Executivo e exercer os controles contábeis, financeiros, orçamentários, operacionais, patrimoniais e da aplicação das subvenções e renúncias de receitas, bem como gerar informações para subsidiar as tomadas de decisões relacionadas aos Programas de Governo para a Efetividade da Gestão Municipal.

Buscando o **Equilíbrio das Contas Públicas em nosso Município.**







Estado do Rio de Janeiro  
**Município de Angra dos Reis**  
Controladoria-Geral do Município

PREFEITURA  
**Angra**

Pág. 33

**OBRIGADO!**

**FIM**



**CONTROLADORIA-GERAL DO MUNICÍPIO**

*Roberto Peixoto*

*Controlador-Geral do Município*