




Estado do Rio de Janeiro
Município de Angra dos Reis
Controladoria-Geral do Município



**DEMONSTRAÇÃO E AVALIAÇÃO DO CUMPRIMENTO DAS METAS
FISCAIS DO MUNICÍPIO DE ANGRA DOS REIS - RJ**

AUDIÊNCIA PÚBLICA



1º QUADRIMESTRE DE 2022



SUMÁRIO

✓ BASE LEGAL	5
✓ COMPOSIÇÃO DA ESTRUTURA DA ADMINISTRAÇÃO MUNICIPAL	6
✓ ADMINISTRAÇÃO DIRETA	7
✓ ADMINISTRAÇÃO INDIRETA	8
✓ I – DEMONSTRAÇÃO E AVALIAÇÃO DAS METAS FISCAIS	9
✓ DEMONSTRATIVO DA RECEITA ORÇADA/ARRECADADA	9
✓ CONCEITOS IMPORTANTES – RECEITA	10
✓ COMPOSIÇÃO DA RECEITA ARRECADADA.....	11
✓ COMPOSIÇÃO DA RECEITA CORRENTE ARRECADADA.....	12
✓ COMPOSIÇÃO DA RECEITA TRIBUTÁRIA ARRECADADA.....	13



Estado do Rio de Janeiro
Município de Angra dos Reis
Controladoria-Geral do Município



Pág. 3

SUMÁRIO

✓ COMPOSIÇÃO DAS TRANSFERÊNCIAS CORRENTES ARRECADADAS.....	14
✓ DEMONSTRATIVO DO CUMPRIMENTO DAS METAS DE ARRECADAÇÃO.....	17
✓ CONCEITOS IMPORTANTES – DESPESA.....	18
✓ DEMONSTRATIVO DA DESPESA ORÇADA ATUALIZADA/EMPENHADA.....	19
✓ CONCEITOS IMPORTANTES – DESPESAS CORRENTES.....	20
✓ CONCEITOS IMPORTANTES – DESPESAS DE CAPITAL	21
✓ DEMONSTRATIVO DO CUMPRIMENTO DAS METAS DE DESPESAS.....	22
✓ DEMONSTRATIVO DA DESPESA ORÇADA ATUALIZADA/LIQUIDADADA.....	23
✓ II - DEMONSTRAÇÃO E AVALIAÇÃO DAS METAS FISCAIS POR ÓRGÃO.....	25
✓ DEMONSTRATIVO DA DESPESA ORÇADA ATUALIZADA/EMPENHADA/LIQUIDADADA - ÓRGÃO E UNIDADE	25



Estado do Rio de Janeiro
Município de Angra dos Reis
Controladoria-Geral do Município



Pág. 4

SUMÁRIO

✓ III - DEMONSTRAÇÃO DO CUMPRIMENTO DOS LIMITES.....	26
✓ DESPESAS COM PESSOAL.....	26
✓ APLICAÇÃO DE RECURSOS EM EDUCAÇÃO.....	27
✓ APLICAÇÃO DE RECURSOS DO FUNDEB EM EDUCAÇÃO.....	28
✓ APLICAÇÃO DE RECURSOS EM SAÚDE.....	29
✓ IV – DEMONSTRAÇÃO DO CUMPRIMENTO DOS REPASSES FINANCEIROS AO PODER LEGISLATIVO	30
✓ REPASSES FINANCEIROS AO PODER LEGISLATIVO.....	30
✓ V - DESAFIOS DA GESTÃO.....	31
✓ VI - MISSÃO DA CONTROLADORIA.....	32



Estado do Rio de Janeiro
Município de Angra dos Reis
Controladoria-Geral do Município

Pág. 5

CONTROLADORIA-GERAL DO MUNICÍPIO DE ANGRA DOS REIS
BASE LEGAL PARA AUDIÊNCIA PÚBLICA

C.F./88

LRF

PPA

L.O.M.

LDO

LOA

LC N° 101/2000

LEI N° 4.023/21

LEI N° 4.024/21

LEI N° 4.025/21



Estado do Rio de Janeiro
Município de Angra dos Reis
Controladoria-Geral do Município



Pág. 6

COMPOSIÇÃO DA ESTRUTURA DA ADMINISTRAÇÃO MUNICIPAL

A Execução Orçamentária do **1º Quadrimestre de 2022** considera as **Receitas Arrecadadas** e as **Despesas Liquidadas** de todos os Órgãos da Administração Municipal, que é composta da seguinte forma:



Administração Direta:

- ✓ Secretarias Municipais;
- ✓ Fundo Municipal de Assistência Social;
- ✓ Fundo Municipal dos Direitos da Criança e do Adolescente;
- ✓ Fundo Municipal de Meio Ambiente;
- ✓ Fundo Municipal de Saúde (FMS);
- ✓ Fundo Municipal de Cultura de Angra dos Reis;
- ✓ Fundo Municipal do Idoso;
- ✓ Fundo Municipal de Segurança Pública;
- ✓ Fundo Municipal de Proteção e Defesa Civil.



Administração Indireta:

- ✓ Fundação Hospitalar – Hospital Municipal da Japuíba;
- ✓ Fundação de Turismo de Angra dos Reis (TURISANGRA);
- ✓ Serviço Autônomo de Água e Esgoto (SAAE);
- ✓ Instituto de Previdência Social do Município (ANGRAPREV);
- ✓ Instituto Municipal do Ambiente de Angra dos Reis



I - DEMONSTRAÇÃO E AVALIAÇÃO DAS METAS FISCAIS



Pág. 9

DEMONSTRATIVO DA RECEITA ORÇADA/ARRECADADA

1º Quadrimestre de 2022

(Janeiro a Abril de 2022)


DESCRIÇÃO DA RECEITA	Receita Orçada (A)	RECEITA ARRECADADA NO 1º QUADRIMESTRE (B)	% (B/A)
RECEITAS CORRENTES	1.652.663.000,00	828.773.493,56	50,15%
RECEITAS DE CAPITAL	99.740.000,00	2.737.529,07	2,74%
RECEITAS CORRENTES – INTRA-ORÇAMENTÁRIAS	41.309.000,00	13.662.703,05	33,07%
DEDUÇÕES DA RECEITA	-187.418.000,00	-116.959.120,71	62,41%
TOTAL GERAL	1.606.294.000,00	728.214.604,97	45,34%



I - DEMONSTRAÇÃO E AVALIAÇÃO DAS METAS FISCAIS



CONCEITOS IMPORTANTES:



RECEITAS PÚBLICAS: Todo montante de valores ou bens que **entram nos cofres públicos** em definitivo, destinados a suprir as **despesas públicas**.

RECEITAS CORRENTES: São os ingressos de recursos financeiros oriundos das atividades operacionais, para aplicação em despesas correspondentes, também em atividades operacionais, ou seja, receitas destinadas a cobrir as despesas orçamentárias que **visam à manutenção das atividades governamentais**.

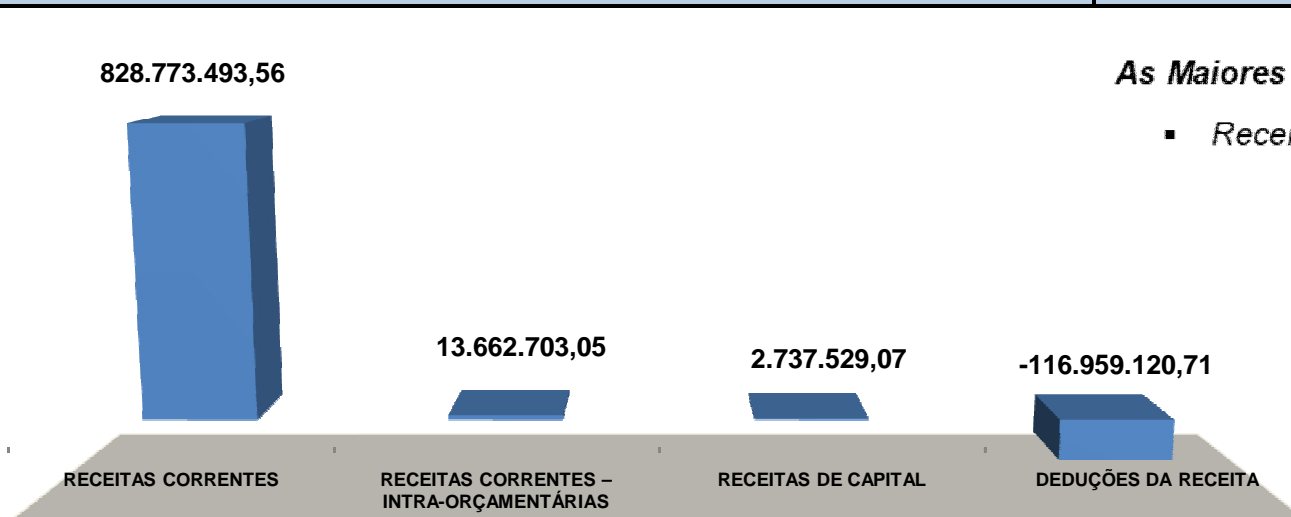
RECEITAS DE CAPITAL: São conhecidas como **secundárias** e resultam das operações de crédito, alienação de bens, recebimento de dívidas e auxílios recebidos pelo órgão ou entidade.



I - DEMONSTRAÇÃO E AVALIAÇÃO DAS METAS FISCAIS

COMPOSIÇÃO DA RECEITA ARRECADADA No 1º Quadrimestre de 2022 (Janeiro a Abril de 2022)

DESCRIÇÃO DA RECEITA	RECEITA ARRECADADA NO 1º QUADRIMESTRE
RECEITAS CORRENTES	828.773.493,56
RECEITAS DE CAPITAL	2.737.529,07
RECEITAS CORRENTES – INTRA-ORÇAMENTÁRIAS	13.662.703,05
DEDUÇÕES DA RECEITA	-116.959.120,71
TOTAL GERAL	728.214.604,97



As Maiores Receitas São:

- *Receitas Correntes*



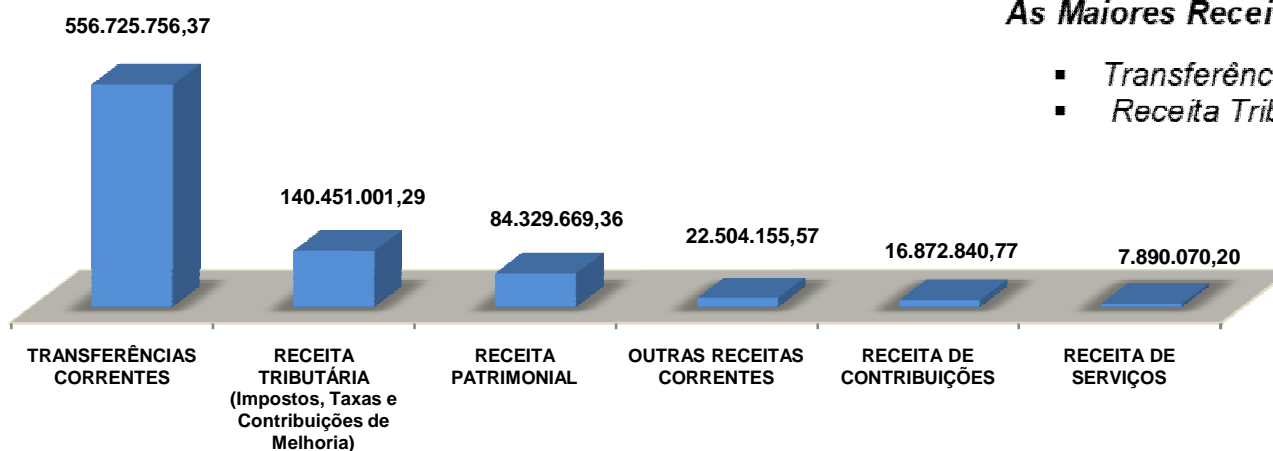


I - DEMONSTRAÇÃO E AVALIAÇÃO DAS METAS FISCAIS

COMPOSIÇÃO DAS RECEITAS CORRENTES ARRECADADAS

No 1º Quadrimestre de 2022 (Janeiro a Abril de 2022)

DESCRIÇÃO DA RECEITA	RECEITA ARRECADADA NO 1º QUADRIMESTRE
RECEITAS CORRENTES	828.773.493,56
RECEITA TRIBUTÁRIA (Impostos, Taxas e Contribuições de Melhoria)	140.451.001,29
RECEITA DE CONTRIBUIÇÕES	16.872.840,77
RECEITA PATRIMONIAL	84.329.669,36
RECEITA DE SERVIÇOS	7.890.070,20
TRANSFERÊNCIAS CORRENTES	556.725.756,37
OUTRAS RECEITAS CORRENTES	22.504.155,57

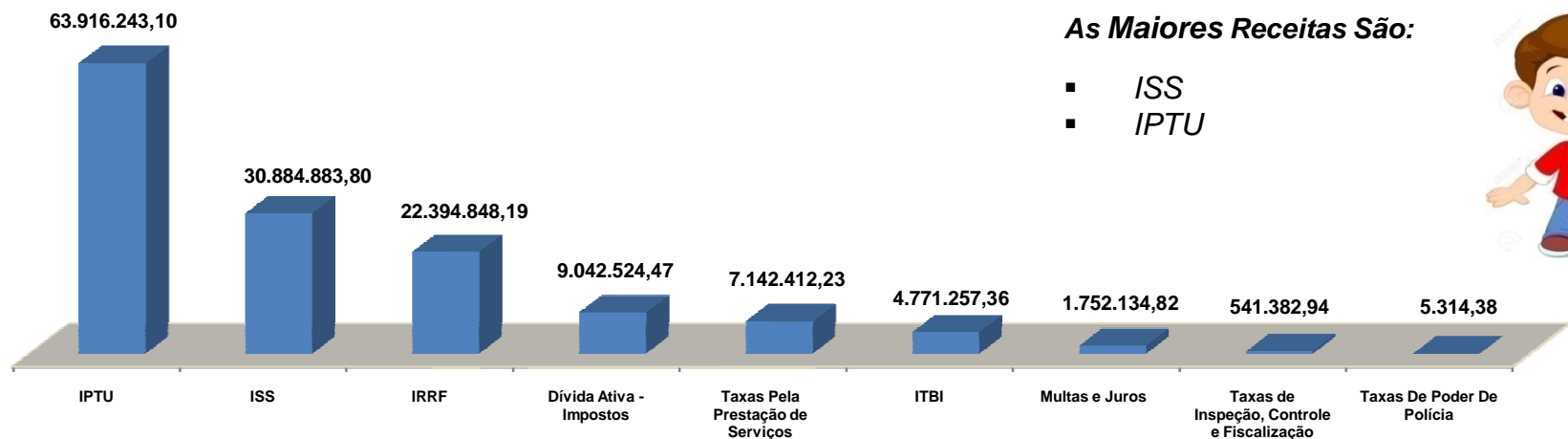




I - DEMONSTRAÇÃO E AVALIAÇÃO DAS METAS FISCAIS

COMPOSIÇÃO DA RECEITA TRIBUTÁRIA ARRECADADA No 1º Quadrimestre de 2022 (Janeiro a Abril de 2022)

DESCRIÇÃO DA RECEITA	RECEITA ARRECADADA NO 1º QUADRIMESTRE
RECEITA TRIBUTÁRIA (Impostos, Taxas e Contribuições de Melhoria)	140.451.001,29
IRRF	22.394.848,19
IPTU	63.916.243,10
ITBI	4.771.257,36
ISS	30.884.883,80
Multas e Juros	1.752.134,82
Dívida Ativa - Impostos	9.042.524,47
Taxas De Poder De Polícia	5.314,38
Taxas Pela Prestação de Serviços	7.142.412,23
Taxas de Inspeção, Controle e Fiscalização	541.382,94





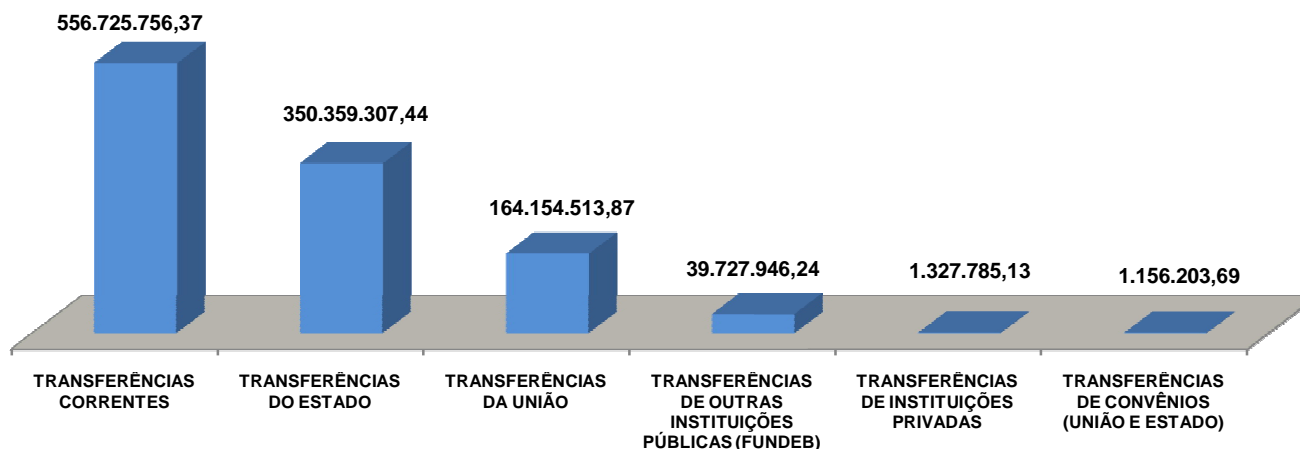
I - DEMONSTRAÇÃO E AVALIAÇÃO DAS METAS FISCAIS



Pág. 14

COMPOSIÇÃO DAS TRANSFERÊNCIAS CORRENTES No 1º Quadrimestre de 2022 (Janeiro a Abril de 2022)

DESCRIÇÃO DA RECEITA	RECEITA ARRECADADA NO 1º QUADRIMESTRE
TRANSFERÊNCIAS CORRENTES	556.725.756,37
TRANSFERÊNCIAS DA UNIÃO	164.154.513,87
TRANSFERÊNCIAS DO ESTADO	350.359.307,44
TRANSFERÊNCIAS DE INSTITUIÇÕES PRIVADAS	1.327.785,13
TRANSFERÊNCIAS DE OUTRAS INSTITUIÇÕES PÚBLICAS (FUNDEB)	39.727.946,24
TRANSFERÊNCIAS DE CONVÊNIOS (UNIÃO E ESTADO)	1.156.203,69





I - DEMONSTRAÇÃO E AVALIAÇÃO DAS METAS FISCAIS

COMPOSIÇÃO DAS TRANSFERÊNCIAS CORRENTES No 1º Quadrimestre de 2022 (Janeiro a Abril de 2022)

DESCRIÇÃO DA RECEITA	RECEITA ARRECADADA NO 1º QUADRIMESTRE
TRANSFERÊNCIAS CORRENTES	556.725.756,37
TRANSFERÊNCIAS DA UNIÃO	164.154.513,87
Cota Parte do FPM	35.183.980,26
Cota Parte do ITR	6.120,09
Cota Parte da Compensação Financeira de Recursos Minerais - CFEM	33.566,24
Cota Parte Royalties - Comp Financ pela Produção de Petróleo Lei 7.990/89	61.413.220,29
Cota Parte Royalties - Petróleo – União Lei 9.478/97 Art. 49 I e II	25.719.685,02
Cota Parte do Fundo Especial do Petróleo – FEP	731.159,53
Transferências de Recursos do Sistema Único de Saúde - SUS	32.006.215,80
Transferências de Recursos do Fundo Nacional do Desenvolvimento da Educação – FNDE	5.143.595,44
Outras Transferências da União	3.916.971,20
TRANSFERÊNCIAS DO ESTADO	350.359.307,44
Cota Parte ICMS	280.335.247,90
Cota Parte IPVA	14.697.962,46
Cota Parte sobre Exportação - IPI	8.180.309,20
Cota Parte da Contribuição de Intervenção no Domínio Econômico – CIDE	78.047,27
Cota Parte Royalties	35.678.794,33
Transferência de Recursos do Estado para Programas de Saúde	405.258,79
Outras Transferências do Estado	10.983.687,49



I - DEMONSTRAÇÃO E AVALIAÇÃO DAS METAS FISCAIS

COMPOSIÇÃO DAS TRANSFERÊNCIAS CORRENTES No 1º Quadrimestre de 2022 (Janeiro a Abril de 2022)

DESCRIÇÃO DA RECEITA	RECEITA ARRECADADA NO 1º QUADRIMESTRE
TRANSFERÊNCIAS CORRENTES	556.725.756,37
TRANSFERÊNCIAS DE INSTITUIÇÕES PRIVADAS	1.327.785,13
Convênio Ensino-Saúde (COAPES)	1.327.785,13
TRANSFERÊNCIAS DE OUTRAS INSTITUIÇÕES PÚBLICAS (FUNDEB)	39.727.946,24
FUNDEB do Estado	39.727.946,24
TRANSFERÊNCIAS DE CONVÊNIOS (UNIÃO E ESTADO)	1.156.203,69
Transferências de Convênios da União	356.203,69
Transferências de Recursos do Fundo Nacional de Assistência Social - FNAS	356.203,69
Transferências de Convênios do Estado	800.000,00
Outras Transferências do Estado - Secretaria de Estado de Saúde UPA	800.000,00
OUTRAS RECEITAS CORRENTES	22.504.155,57
Multas Administrativas, Contratuais e Judiciais	28.380,00
Indenizações, Restituições e Ressarcimentos	3.869.470,20
Receitas Diversas (Demais Receitas Correntes)	18.606.305,37



I - DEMONSTRAÇÃO E AVALIAÇÃO DAS METAS FISCAIS

DEMONSTRATIVO DO CUMPRIMENTO DAS METAS DE ARRECADAÇÃO PODER EXECUTIVO - 1º Quadrimestre de 2022 (Janeiro a Abril de 2022)

PERÍODO 1º QUADRIMESTRE DE 2022

COMPORTAMENTO DA RECEITA EM RELAÇÃO À META NO 1º QUADRIMESTRE DE 2022

Meta da Receita		Correntes ...	433.610.000,00
		Capital	25.330.000,00
		Intra - Orçamentária	15.810.000,00
		Deduções ...	-32.493.000,00
		Total	442.257.000,00
Receitas Realizadas		Correntes ...	828.773.493,56
		Capital	2.737.529,07
		Intra – Orçamentária	13.662.703,05
		Deduções ...	-116.959.120,71
		Total	728.214.604,97

•A MAIOR: R\$ 285.957.604,97



I - DEMONSTRAÇÃO E AVALIAÇÃO DAS METAS FISCAIS

CONCEITOS IMPORTANTES:

DESPESAS PÚBLICAS: São dispêndios para aplicação na manutenção da Máquina Pública (Despesas Correntes ou Custeio) e no Investimento (Despesas de Capital).



DESPESAS CORRENTES

- Pessoal e Encargos Sociais
- Juros e Encargos da Dívida
- Outras Despesas Correntes

DESPESAS DE CAPITAL

- Investimentos
- Inversões Financeiras
- Amortização da Dívida



I - DEMONSTRAÇÃO E AVALIAÇÃO DAS METAS FISCAIS



Pág. 19

DEMONSTRATIVO DA DESPESA ORÇADA ATUALIZADA/EMPENHADA No 1º Quadrimestre de 2022 (Janeiro a Abril de 2022)

DESCRIÇÃO DAS DESPESAS	Despesa Orçada Atualizada (A)	Despesa Liquidada no 1º Quadrimestre (B)	% (B/A)
DESPESAS CORRENTES	1.436.142.224,54	385.401.376,09	26,84%
DESPESAS DE CAPITAL	281.411.952,47	12.952.438,12	4,60%
RESERVA DE CONTINGÊNCIA	102.586.800,00	0,00	0,00%
TOTAL	1.820.140.977,01	398.353.814,21	21,89%





I - DEMONSTRAÇÃO E AVALIAÇÃO DAS METAS FISCAIS

CONCEITOS IMPORTANTES:

DESPESAS CORRENTES: Constituem o grupo de Despesas da Administração Pública para **manutenção e o funcionamento dos Serviços Públicos**, em geral.



Combustível



Limpeza Pública



Medicamentos



Merenda



Folha Pagamento de Pessoal







I - DEMONSTRAÇÃO E AVALIAÇÃO DAS METAS FISCAIS

CONCEITOS IMPORTANTES:

DESPESAS DE CAPITAL: Constituem o grupo de Despesas da Administração Pública, com intenção de adquirir ou constituir bens de capital que contribuirão para a produção ou geração de novos bens ou serviços que integrarão o **Patrimônio Público**, como:

Ruas, Rodovias, Praças, Parques, Jardins e etc.





I - DEMONSTRAÇÃO E AVALIAÇÃO DAS METAS FISCAIS

DEMONSTRATIVO DO CUMPRIMENTO DAS METAS DE DESPESAS PODER EXECUTIVO - 1º Quadrimestre de 2022 (Janeiro a Abril de 2022)

PERÍODO 1º QUADRIMESTRE DE 2022

COMPORTAMENTO DA DESPESA REALIZADA NO 1º QUADRIMESTRE DE 2022

Meta da Despesa		Correntes ...	354.794.000,00
		Capital	68.877.000,00
		Reserva de Contingência	0,00
		Reserva Orçamentária do RPPS...	0,00
		Total	423.671.000,00
Despesas Realizadas (Liquidadas)		Correntes ...	385.401.376,09
		Capital	12.952.438,12
		Total	398.353.814,21

•A MENOR: R\$ 25.317.185,79



I - DEMONSTRAÇÃO E AVALIAÇÃO DAS METAS FISCAIS

DEMONSTRATIVO DA DESPESA ORÇADA ATUALIZADA/EMPENHADA PODER EXECUTIVO – 1º Quadrimestre de 2022 (Janeiro a Abril de 2022)

DESCRIÇÃO DAS DESPESAS	Despesa Orçada Atualizada (A)	Despesa Liquidada no 1º Quadrimestre (B)	% (B/A)
DESPESAS CORRENTES	1.436.142.224,54	385.401.376,09	26,84%
Despesas c/ Pessoal e Encargos Sociais	613.004.171,78	213.690.068,98	34,86%
Juros e Encargos da Dívida	10.020.000,00	4.722.861,19	47,13%
Contribuições	410.972,00	92.888,35	22,60%
Subvenções Sociais	920.139,75	208.082,75	22,61%
Transferências por meio de Contrato de Gestão	36.620.708,64	12.267.222,24	33,50%
Outros benefícios Assistenciais	222.000,00	1.786,32	0,80%
Diárias	1.108.675,00	138.425,24	12,49%
Material de Consumo	73.975.321,53	11.063.049,21	14,96%
Premiações Culturais, Artísticas, Científicas e Desportivas	320.000,00	0,00	0,00%
Material de Distribuição Gratuita	4.926.184,46	717.720,00	14,57%
Passagem e Despesas com Locomoção	5.869.609,80	444.868,25	7,58%
Outras Despesas de Pessoal Decorrentes de Contratos de Terceirização	16.817.990,16	605.789,32	3,60%
Serviços de Consultoria	1.274.120,14	137.634,10	10,80%
Outros serviços de terceiros – Pessoa Física	15.683.802,37	3.716.300,04	23,70%
Locação de Mão de Obra	80.000,00	22.102,08	27,63%
Outros serviços de terceiros – Pessoa Jurídica	466.327.607,54	82.011.400,79	17,59%
Outros Serviços de Tecnologia Informação e Comunicação - Pessoa Jurídica	14.892.613,25	1.024.560,83	6,88%
Auxílio Alimentação	37.571.900,00	10.782.006,57	28,70%
Obrigações Tributárias Contributivas	11.081.401,63	5.809.684,74	52,43%
Outros Auxílios Financeiros Pessoas Físicas	5.172.580,00	696.061,63	13,46%
Despesas Decor. de Contrato de Parceria Público Privada - PPP	79.134.124,63	11.760.087,65	14,86%
Sentenças Judiciais	14.222.196,18	4.438.065,67	31,21%
Despesas de Exercícios Anteriores	6.650.497,79	5.550.511,06	83,46%
Indenizações e Restituições	19.835.607,89	15.500.199,08	78,14%



I - DEMONSTRAÇÃO E AVALIAÇÃO DAS METAS FISCAIS



Pág. 24

DEMONSTRATIVO DA DESPESA ORÇADA ATUALIZADA/EMPENHADA PODER EXECUTIVO – 1º Quadrimestre de 2022 (Janeiro a Abril de 2022)

DESCRIÇÃO DAS DESPESAS	Despesa Orçada Atualizada (A)	Despesa Liquidada no 1º Quadrimestre (B)	% (B/A)
DESPESAS DE CAPITAL	281.411.952,47	12.952.438,12	4,60%
Serviços de Tecnologia da Informação e Comunicação Pessoa Jurídica	66.028,76	66.028,76	100,00%
Obras e Instalações	232.368.331,03	7.361.843,91	3,17%
Equipamentos e Material Permanente	38.886.621,10	2.143.861,92	5,51%
Despesas de Exercícios Anteriores	798.399,10	253.326,57	31,73%
Indenizações e Restituições	248.107,68	190.835,56	76,92%
Principal da Dívida Contratual	9.044.464,80	2.936.541,40	32,47%
RESERVA DE CONTINGÊNCIA	102.586.800,00	0,00	0,00%
TOTAL	1.820.140.977,01	398.353.814,21	21,89%



II - DEMONSTRAÇÃO E AVALIAÇÃO DAS METAS FISCAIS POR ÓRGÃO

DEMONSTRATIVO DA DESPESA ORÇADA ATUALIZADA/EMPENHADA/LIQUIDADADA POR ÓRGÃO E UNIDADE DO PODER EXECUTIVO – NO 1º QUADRIMESTRE DE 2022

ÓRGÃO E UNIDADE	Despesa Orçada Atualizada	Despesa Empenhada no 1º Quadrimestre	Despesa Liquidada no 1º Quadrimestre
Secretaria de Governo e Relações Institucionais	14.203.000,00	12.386.419,10	3.016.759,76
Procuradoria-Geral	62.721.166,00	54.678.867,86	34.113.345,79
Controladoria-Geral	2.141.000,00	1.935.625,85	909.364,03
Secretaria de Administração	87.231.900,00	71.015.809,45	24.490.467,63
Secretaria de Finanças	25.942.000,00	24.090.954,08	9.584.343,05
Secretaria de Educação, Juventude e Inovação	241.442.352,67	147.437.923,40	49.984.984,80
Secretaria de Saúde	10.492.413,27	6.874.358,77	1.561.331,14
Secretaria de Desenvolvimento Social e Promoção da Cidadania	21.421.973,54	19.091.190,69	5.595.016,98
Secretaria de Desenvolvimento Econômico	13.066.000,00	6.992.288,33	2.161.772,32
Secretaria de Eventos	5.101.251,00	2.415.922,87	796.428,86
Secretaria de Planejamento e Parcerias	20.524.948,16	12.853.774,88	1.819.693,99
Secretaria de Segurança Pública	33.485.000,00	32.440.787,67	12.892.628,30
Secretaria de Cultura e Patrimônio	4.998.849,00	2.404.689,21	956.774,42
Secretaria de Infraestrutura e Obras Públicas	144.467.134,09	74.711.683,38	13.442.736,82
Secretaria de Desenvolvimento Regional	219.883.945,42	186.998.081,40	41.466.195,21
Secretaria de Urbanização, Parques e Jardins	64.118.165,92	9.726.047,09	1.175.363,89
Fundação de Turismo de Angra dos Reis - TURISANGRA	8.082.000,00	5.290.012,18	2.002.202,44
Instituto de Previdência Social do Município de Angra dos Reis	233.036.000,00	131.793.934,70	52.112.047,82
Serviço Autônomo de Água e Esgotos - SAAE	100.249.332,04	37.208.001,16	11.001.250,72
Fundo Municipal de Assistência Social	11.290.349,49	6.780.788,30	2.172.796,21
Fundo Municipal de Saúde	352.802.458,23	268.623.069,08	93.986.260,99
Fundo Municipal dos Direitos da Criança e do Adolescente	60.000,00	0,00	0,00
Fundo Municipal de Meio Ambiente	6.930.474,05	1.238.697,56	74.925,05
Fundo Municipal do Idoso	947.000,00	599.996,00	139.454,70
Fundo Municipal de Cultura de Angra dos Reis	410.000,00	169.000,00	164.500,00
Fundo Municipal de Segurança Pública	12.017.752,00	6.372.945,07	2.895.528,13
Fundo Municipal de Proteção e Defesa Civil	5.000.000,00	0,00	0,00
Fundação Hospital Jorge Elias Miguel – Hospital Municipal da Japuíba - HMJ	80.882.512,13	55.822.543,75	17.789.555,62
Instituto Municipal do Ambiente de Angra dos Reis	13.192.000,00	12.400.115,70	4.410.864,50
Encargos Gerais	24.000.000,00	18.059.965,88	7.637.221,04
Total Geral	1.820.140.977,01	1.210.413.493,41	398.353.814,21



III - DEMONSTRAÇÃO DO CUMPRIMENTO DOS LIMITES

DESPESAS COM PESSOAL – PODER EXECUTIVO PERÍODO: MAIO/2021 A ABRIL/2022



FONTE: DEMONSTRATIVOS CONTÁBEIS CGM E RGF - 1º Quadrimestre - 2022



III - DEMONSTRAÇÃO DO CUMPRIMENTO DOS LIMITES



APLICAÇÃO DE RECURSOS EM EDUCAÇÃO

Período: Janeiro a Abril de 2022

TOTAL DAS RECEITAS RESULTANTES DE IMPOSTOS

470.947.224,60

LIMITE CONSTITUCIONAL (MÍNIMO)
(Caput do artigo 212 da CF/88)

25%

117.736.806,15

TOTAL DAS DESPESAS COM MANUTENÇÃO E DESENVOLVIMENTO DO ENSINO

17,18%

80.906.028,76





III - DEMONSTRAÇÃO DO CUMPRIMENTO DOS LIMITES

APLICAÇÃO DE RECURSOS DO FUNDEB EM EDUCAÇÃO

Período: Janeiro a Abril de 2022

FUNDO DE MANUTENÇÃO E DESENVOLVIMENTO DA EDUCAÇÃO BÁSICA - FUNDEB

RECEITA TOTAL DO FUNDEB (Transferência + Aplicação Financeira)	40.031.490,10
TOTAL DA DESPESA COM RECURSOS DO FUNDEB (do Exercício)	30.830.077,50
PERCENTUAL DO TOTAL APLICADO SOBRE A RECEITA DO FUNDEB	77,01%
DESPESA CUSTEADA COM SUPERÁVIT FINANCEIRO DO EXERCÍCIO ANTERIOR - RECURSOS DO FUNDEB	53.470,60
MÍNIMO DE 70% DO FUNDEB NA REMUNERAÇÃO DOS PROFISSIONAIS DA EDUCAÇÃO BÁSICA (Indicadores - Artigo 212-A, Inciso XI - Constituição Federal)	28.022.043,07
VALOR APLICADO NA REMUNERAÇÃO COM PROFISSIONAIS DA EDUCAÇÃO BÁSICA (Liquidado)	30.830.077,50
PERCENTUAL APLICADO SOBRE A RECEITA DO FUNDEB NA REMUNERAÇÃO DOS PROFISSIONAIS DA EDUCAÇÃO BÁSICA	77,01%



III - DEMONSTRAÇÃO DO CUMPRIMENTO DOS LIMITES



APLICAÇÃO DE RECURSOS EM SAÚDE

Período: Janeiro a Abril de 2022

TOTAL DAS RECEITAS RESULTANTES DE IMPOSTOS		470.947.224,80
LIMITE CONSTITUCIONAL (MÍNIMO)	15%	70.642.083,72
TOTAL DAS DESPESAS COM AÇÕES E SERVIÇOS PÚBLICOS DE SAÚDE	19,53%	91.984.085,00
DIFERENÇA A MAIOR		21.342.001,28





IV - DEMONSTRAÇÃO DO CUMPRIMENTO DOS REPASSES FINANCEIROS AO PODER LEGISLATIVO

1º QUADRIMESTRE/2022

ORÇAMENTO INICIAL (EXERCÍCIO 2022)	ORÇAMENTO ATUALIZADO NO QUADRIMESTRE	REPASSE EFETUADO NO 1º QUADRIMESTRE (Janeiro a Abril)
46.000.000,00	46.000.000,00	15.333.333,32



V – DESAFIOS DA GESTÃO



Pág. 31

DESAFIOS DA GESTÃO 2021 - 2024

**REDUZIR AS DESPESAS (CUSTEIO
E DÍVIDA)**

**AMPLIAR A CAPTAÇÃO DE RECEITAS
NÃO TRIBUTÁRIAS**

**AMPLIAR A ARRECADAÇÃO DE RECEITAS
TRIBUTÁRIAS**

**AMPLIAR A CAPACIDADE DE
INVESTIMENTOS**



VI – MISSÃO DA CONTROLADORIA



A Controladoria-Geral do Município de Angra dos Reis tem como missão institucional coordenar e formular as diretrizes de Controle Interno do Poder Executivo e exercer os controles contábeis, financeiros, orçamentários, operacionais, patrimoniais e da aplicação das subvenções e renúncias de receitas, bem como gerar informações para subsidiar as tomadas de decisões relacionadas aos Programas de Governo para a Efetividade da Gestão Municipal.

Buscando o **Equilíbrio das Contas Públicas em nosso Município.**





Estado do Rio de Janeiro
Município de Angra dos Reis
Controladoria-Geral do Município

PREFEITURA
Angra

Pág. 33

OBRIGADO!

FIM



CONTROLADORIA-GERAL DO MUNICÍPIO

Roberto Peixoto

Controlador-Geral do Município