



Estado do Rio de Janeiro
Município de Angra dos Reis
Controladoria-Geral do Município



**DEMONSTRAÇÃO E AVALIAÇÃO DO CUMPRIMENTO DAS METAS
FISCAIS DO MUNICÍPIO DE ANGRA DOS REIS - RJ**

AUDIÊNCIA PÚBLICA



2º QUADRIMESTRE DE 2022



SUMÁRIO

✓ BASE LEGAL	5
✓ COMPOSIÇÃO DA ESTRUTURA DA ADMINISTRAÇÃO MUNICIPAL	6
✓ ADMINISTRAÇÃO DIRETA	7
✓ ADMINISTRAÇÃO INDIRETA	8
✓ I – DEMONSTRAÇÃO E AVALIAÇÃO DAS METAS FISCAIS	9
✓ DEMONSTRATIVO DA RECEITA ORÇADA/ARRECADADA	9
✓ CONCEITOS IMPORTANTES – RECEITA	10
✓ COMPOSIÇÃO DA RECEITA ARRECADADA.....	11
✓ COMPOSIÇÃO DA RECEITA CORRENTE ARRECADADA.....	12
✓ COMPOSIÇÃO DA RECEITA TRIBUTÁRIA ARRECADADA.....	13



SUMÁRIO

✓ COMPOSIÇÃO DAS TRANSFERÊNCIAS CORRENTES ARRECADADAS.....	14
✓ DEMONSTRATIVO DO CUMPRIMENTO DAS METAS DE ARRECADAÇÃO.....	17
✓ CONCEITOS IMPORTANTES – DESPESA.....	18
✓ DEMONSTRATIVO DA DESPESA ORÇADA ATUALIZADA/EMPENHADA.....	19
✓ CONCEITOS IMPORTANTES – DESPESAS CORRENTES.....	20
✓ CONCEITOS IMPORTANTES – DESPESAS DE CAPITAL	21
✓ DEMONSTRATIVO DO CUMPRIMENTO DAS METAS DE DESPESAS.....	22
✓ DEMONSTRATIVO DA DESPESA ORÇADA ATUALIZADA/LIQUIDADADA.....	23
✓ II - DEMONSTRAÇÃO E AVALIAÇÃO DAS METAS FISCAIS POR ÓRGÃO.....	25
✓ DEMONSTRATIVO DA DESPESA ORÇADA ATUALIZADA/EMPENHADA/LIQUIDADADA - ÓRGÃO E UNIDADE	25



SUMÁRIO

✓ III - DEMONSTRAÇÃO DO CUMPRIMENTO DOS LIMITES.....	26
✓ DESPESAS COM PESSOAL.....	26
✓ APLICAÇÃO DE RECURSOS EM EDUCAÇÃO.....	27
✓ APLICAÇÃO DE RECURSOS DO FUNDEB EM EDUCAÇÃO.....	28
✓ APLICAÇÃO DE RECURSOS EM SAÚDE.....	29
✓ IV – DEMONSTRAÇÃO DO CUMPRIMENTO DOS REPASSES FINANCEIROS AO PODER LEGISLATIVO	30
✓ REPASSES FINANCEIROS AO PODER LEGISLATIVO.....	30
✓ V - DESAFIOS DA GESTÃO.....	31
✓ VI - MISSÃO DA CONTROLADORIA.....	32



CONTROLADORIA-GERAL DO MUNICÍPIO DE ANGRA DOS REIS BASE LEGAL PARA AUDIÊNCIA PÚBLICA

C.F./88

LRF

PPA

L.O.M.

LDO

LOA

LC N° 101/2000

LEI N° 4.023/21

LEI N° 4.024/21

LEI N° 4.025/21



COMPOSIÇÃO DA ESTRUTURA DA ADMINISTRAÇÃO MUNICIPAL

A Execução Orçamentária do **2º Quadrimestre de 2022** considera as **Receitas Arrecadadas** e as **Despesas Liquidadas** de todos os Órgãos da Administração Municipal, que é composta da seguinte forma:



Administração Direta:

- ✓ Secretarias Municipais;
- ✓ Fundo Municipal de Assistência Social;
- ✓ Fundo Municipal dos Direitos da Criança e do Adolescente;
- ✓ Fundo Municipal de Meio Ambiente;
- ✓ Fundo Municipal de Saúde (FMS);
- ✓ Fundo Municipal de Cultura de Angra dos Reis;
- ✓ Fundo Municipal do Idoso;
- ✓ Fundo Municipal de Segurança Pública;
- ✓ Fundo Municipal de Proteção e Defesa Civil.



Administração Indireta:

- ✓ Fundação Hospitalar – Hospital Municipal da Japuíba;
- ✓ Fundação de Turismo de Angra dos Reis (TURISANGRA);
- ✓ Serviço Autônomo de Água e Esgoto (SAAE);
- ✓ Instituto de Previdência Social do Município (ANGRAPREV);
- ✓ Instituto Municipal do Ambiente de Angra dos Reis



I - DEMONSTRAÇÃO E AVALIAÇÃO DAS METAS FISCAIS



Pág. 9

DEMONSTRATIVO DA RECEITA ORÇADA/ARRECADADA

2º Quadrimestre de 2022

(Maio a Agosto de 2022)

DESCRIÇÃO DA RECEITA	RECEITA ORÇADA (A)	RECEITA ARRECADADA NO 2º QUADRIMESTRE (B)	RECEITA ARRECADADA ATÉ O 2º QUADRIMESTRE (C)	% (C/A)
RECEITAS CORRENTES	1.652.663.000,00	776.971.340,25	1.605.744.833,81	97,16%
RECEITAS DE CAPITAL	99.740.000,00	4.022.959,85	6.760.488,92	6,78%
RECEITAS CORRENTES – INTRA-ORÇAMENTÁRIAS	41.309.000,00	14.913.816,56	28.576.519,61	69,18%
DEDUÇÕES DA RECEITA	-187.418.000,00	-113.105.486,16	-230.064.606,87	122,75%
TOTAL GERAL	1.606.294.000,00	682.802.630,50	1.411.017.235,47	87,84%



CONCEITOS IMPORTANTES:



RECEITAS PÚBLICAS: Todo montante de valores ou bens que **entram nos cofres públicos** em definitivo, destinados a suprir as **despesas públicas**.

RECEITAS CORRENTES: São os ingressos de recursos financeiros oriundos das atividades operacionais, para aplicação em despesas correspondentes, também em atividades operacionais, ou seja, receitas destinadas a cobrir as despesas orçamentárias que **visam à manutenção das atividades governamentais**.

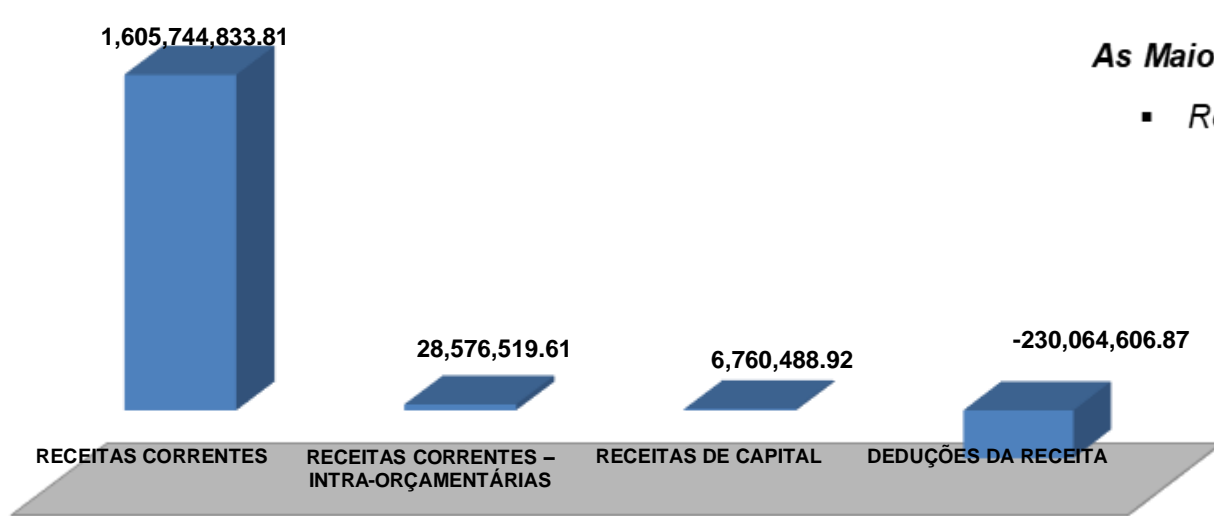
RECEITAS DE CAPITAL: São conhecidas como **secundárias** e resultam das operações de crédito, alienação de bens, recebimento de dívidas e auxílios recebidos pelo órgão ou entidade.



I - DEMONSTRAÇÃO E AVALIAÇÃO DAS METAS FISCAIS

COMPOSIÇÃO DA RECEITA ARRECADADA No 2º Quadrimestre de 2022 (Maio a Agosto de 2022)

DESCRIÇÃO DA RECEITA	RECEITA ARRECADADA ATÉ O 2º QUADRIMESTRE
RECEITAS CORRENTES	1.605.744.833,81
RECEITAS DE CAPITAL	6.760.488,92
RECEITAS CORRENTES – INTRA-ORÇAMENTÁRIAS	28.576.519,61
DEDUÇÕES DA RECEITA	-230.064.606,87
TOTAL GERAL	1.411.017.235,47



As Maiores Receitas São:

- *Receitas Correntes*

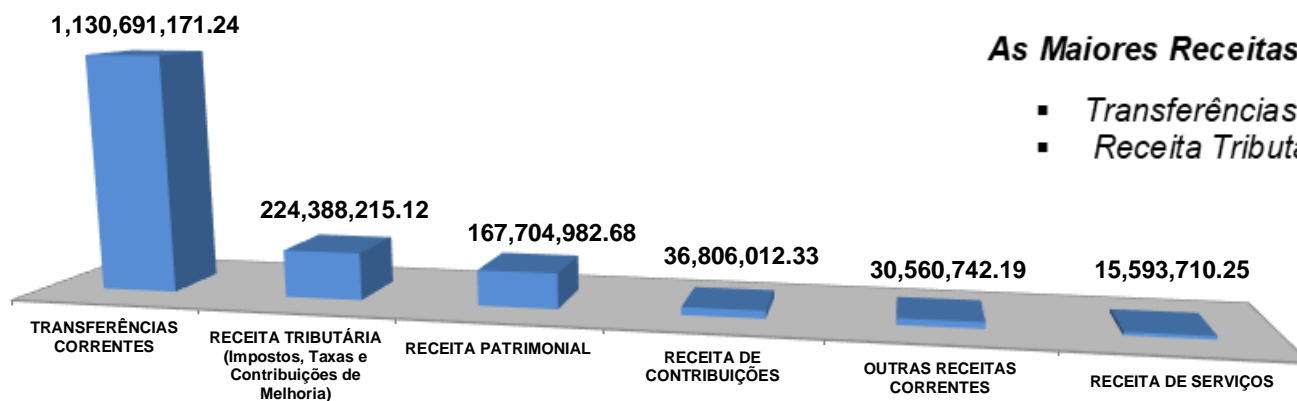




I - DEMONSTRAÇÃO E AVALIAÇÃO DAS METAS FISCAIS

COMPOSIÇÃO DAS RECEITAS CORRENTES ARRECADADAS No 2º Quadrimestre de 2022 (Maio a Agosto de 2022)

DESCRIÇÃO DA RECEITA	RECEITA ARRECADADA ATÉ O 2º QUADRIMESTRE
RECEITAS CORRENTES	1.605.744.833,81
RECEITA TRIBUTÁRIA (Impostos, Taxas e Contribuições de Melhoria)	224.388.215,12
RECEITA DE CONTRIBUIÇÕES	36.806.012,33
RECEITA PATRIMONIAL	167.704.982,68
RECEITA DE SERVIÇOS	15.593.710,25
TRANSFERÊNCIAS CORRENTES	1.130.691.171,24
OUTRAS RECEITAS CORRENTES	30.560.742,19



As Maiores Receitas São:

- *Transferências Correntes*
- *Receita Tributária*

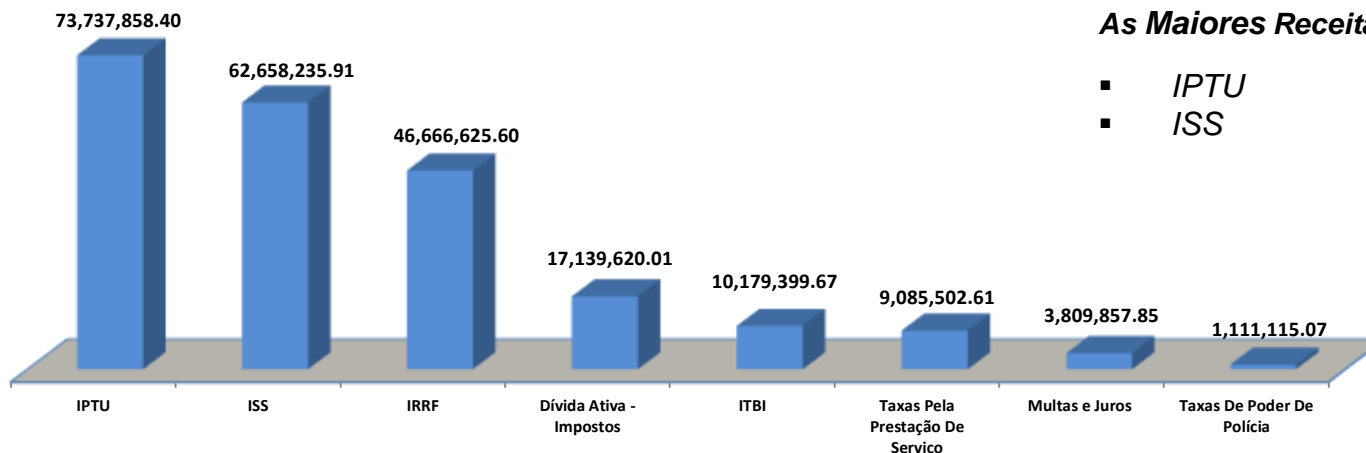




I - DEMONSTRAÇÃO E AVALIAÇÃO DAS METAS FISCAIS

COMPOSIÇÃO DA RECEITA TRIBUTÁRIA ARRECADADA No 2º Quadrimestre de 2022 (Maio a Agosto de 2022)

DESCRIÇÃO DA RECEITA	RECEITA ARRECADADA ATÉ O 2º QUADRIMESTRE
RECEITA TRIBUTÁRIA (Impostos, Taxas e Contribuições de Melhoria)	224.388.215,12
IRRF	46.666.625,60
IPTU	73.737.858,40
ITBI	10.179.399,67
ISS	62.658.235,91
Multas e Juros	3.809.857,85
Dívida Ativa -Impostos	17.139.620,01
Taxas De Poder De Polícia	1.111.115,07
Taxas Pela Prestação De Serviço	9.085.502,61

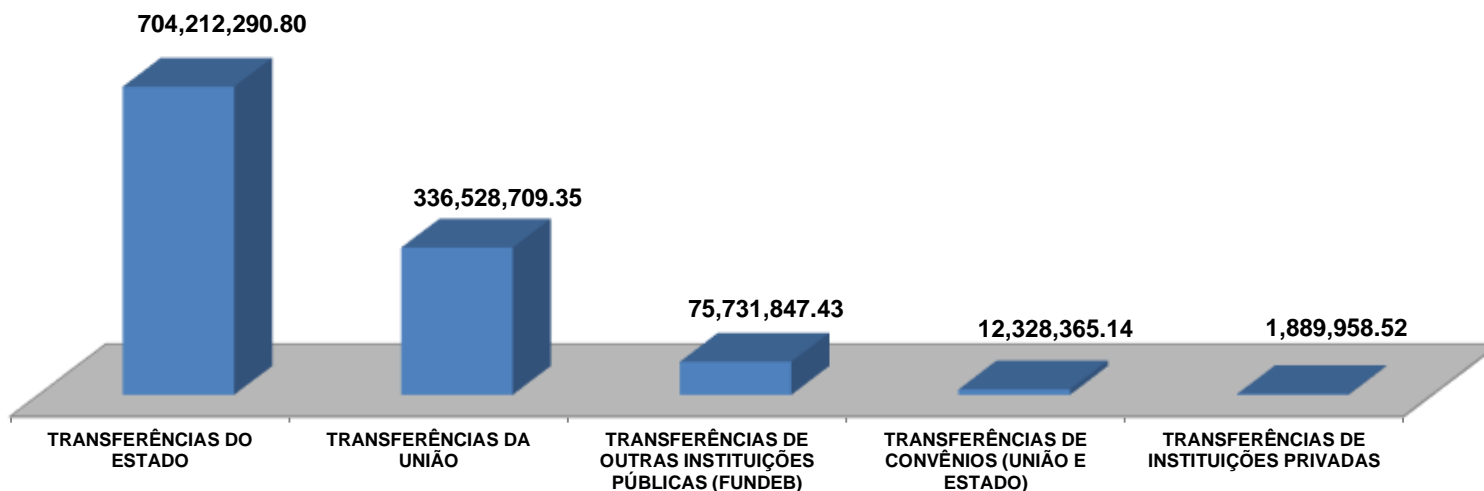




I - DEMONSTRAÇÃO E AVALIAÇÃO DAS METAS FISCAIS

COMPOSIÇÃO DAS TRANSFERÊNCIAS CORRENTES No 2º Quadrimestre de 2022 (Maio a Agosto de 2022)

DESCRIÇÃO DA RECEITA	RECEITA ARRECADADA ATÉ O 2º QUADRIMESTRE
TRANSFERÊNCIAS CORRENTES	1.130.691.171,24
TRANSFERÊNCIAS DA UNIÃO	336.528.709,35
TRANSFERÊNCIAS DO ESTADO	704.212.290,80
TRANSFERÊNCIAS DE INSTITUIÇÕES PRIVADAS	1.889.958,52
TRANSFERÊNCIAS DE OUTRAS INSTITUIÇÕES PÚBLICAS (FUNDEB)	75.731.847,43
TRANSFERÊNCIAS DE CONVÊNIOS (UNIÃO E ESTADO)	12.328.365,14





I - DEMONSTRAÇÃO E AVALIAÇÃO DAS METAS FISCAIS

COMPOSIÇÃO DAS TRANSFERÊNCIAS CORRENTES No 2º Quadrimestre de 2022 (Maio a Agosto de 2022)

DESCRIÇÃO DA RECEITA	RECEITA ARRECADADA ATÉ O 2º QUADRIMESTRE
TRANSFERÊNCIAS CORRENTES	1.130.691.171,24
TRANSFERÊNCIAS DA UNIÃO	336.528.709,35
Cota Parte do FPM	73.190.565,80
Cota Parte do ITR	7.651,48
Cota Parte da Compensação Financeira de Recursos Minerais - CFEM	76.958,78
Cota Parte Royalties - Comp Financ pela Produção de Petróleo Lei 7.990/89	131.603.516,80
Cota Parte Royalties - Petróleo – União Lei 9.478/97 Art. 49 I e II	47.862.759,19
Cota Parte do Fundo Especial do Petróleo – FEP	1.620.722,62
Outras Transferências dec.de Compensação Financeira pela Exploração de Rec. Naturais	3.364.241,60
Transferências de Recursos do Sistema Único de Saúde - SUS	64.480.919,68
Transferências de Recursos do Fundo Nacional do Desenvolvimento da Educação – FNDE	9.631.896,00
Outras Transferências da União	4.689.477,40
TRANSFERÊNCIAS DO ESTADO	704.212.290,80
Cota Parte ICMS	574.354.432,08
Cota Parte IPVA	18.431.230,31
Cota Parte sobre Exportação - IPI	14.131.267,22
Cota Parte da Contribuição de Intervenção no Domínio Econômico – CIDE	111.926,08
Cota Parte Royalties	79.712.472,83
Transferência de Recursos do Estado para Programas de Saúde	806.058,79
Outras Transferências do Estado	16.664.903,49



I - DEMONSTRAÇÃO E AVALIAÇÃO DAS METAS FISCAIS

COMPOSIÇÃO DAS TRANSFERÊNCIAS CORRENTES No 2º Quadrimestre de 2022 (Maio a Agosto de 2022)

DESCRIÇÃO DA RECEITA	RECEITA ARRECADADA ATÉ O 2º QUADRIMESTRE
TRANSFERÊNCIAS CORRENTES	1.130.691.171,24
TRANSFERÊNCIAS DE INSTITUIÇÕES PRIVADAS	1.889.958,52
Convênio Ensino-Saúde (COAPES)	1.889.958,52
TRANSFERÊNCIAS DE OUTRAS INSTITUIÇÕES PÚBLICAS (FUNDEB)	75.731.847,43
FUNDEB do Estado	75.731.847,43
TRANSFERÊNCIAS DE CONVÊNIOS (UNIÃO E ESTADO)	12.328.365,14
Transferências de Convênios da União	3.608.869,64
Transferências de Recursos do Fundo Nacional de Assistência Social - FNAS	3.608.869,64
Transferências de Convênios do Estado	8.719.495,50
Outras Transferências do Estado - Secretaria de Estado de Saúde	8.719.495,50
OUTRAS RECEITAS CORRENTES	30.560.742,19
Multas Administrativas, Contratuais e Judiciais	646.052,49
Indenizações, Restituições e Ressarcimentos	6.163.100,93
Receitas Diversas (Demais Receitas Correntes)	23.751.588,77



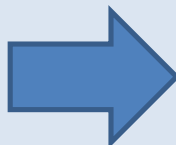
I - DEMONSTRAÇÃO E AVALIAÇÃO DAS METAS FISCAIS

DEMONSTRATIVO DO CUMPRIMENTO DAS METAS DE ARRECADAÇÃO PODER EXECUTIVO - 2º Quadrimestre de 2022 (Maio a Agosto de 2022)

PERÍODO 2º QUADRIMESTRE DE 2022


COMPORTAMENTO DA RECEITA EM RELAÇÃO À META NO 2º QUADRIMESTRE DE 2022

Meta da Receita



Correntes ...	527.478.000,00
Capital	36.150.000,00
Intra - Orçamentária	13.100.000,00
Deduções ...	-57.995.000,00
Total	518.733.000,00

Receitas Realizadas



Correntes ...	776.971.340,25
Capital	4.022.959,85
Intra – Orçamentária	14.913.816,56
Deduções ...	-113.105.486,16
Total	682.802.630,50

•A MAIOR: R\$ 164.069.630,50

CONCEITOS IMPORTANTES:

DESPESAS PÚBLICAS: São dispêndios para aplicação na manutenção da Máquina Pública (Despesas Correntes ou Custeio) e no Investimento (Despesas de Capital).



DESPESAS CORRENTES

- Pessoal e Encargos Sociais
- Juros e Encargos da Dívida
- Outras Despesas Correntes

DESPESAS DE CAPITAL

- Investimentos
- Inversões Financeiras
- Amortização da Dívida




I - DEMONSTRAÇÃO E AVALIAÇÃO DAS METAS FISCAIS



Pág. 19

DEMONSTRATIVO DA DESPESA ORÇADA ATUALIZADA/LIQUIDADADA No 2º Quadrimestre de 2022 (Maio a Agosto de 2022)

DESCRIÇÃO DAS DESPESAS	Despesa Orçada Atualizada (A)	Despesa Liquidada no 2º Quadrimestre (B)	Despesa Liquidada até o 2º Quadrimestre (C)	% (C/A)
DESPESAS CORRENTES	1.652.186.950,56	493.309.255,08	878.710.631,17	53,18%
DESPESAS DE CAPITAL	319.526.311,68	49.891.757,53	62.844.195,65	19,67%
RESERVA DE CONTINGÊNCIA	55.251.668,31	0,00	0,00	0,00%
TOTAL	2.026.964.930,55	543.201.012,61	941.554.826,82	46,45%



CONCEITOS IMPORTANTES:

DESPESAS CORRENTES: Constituem o grupo de Despesas da Administração Pública para **manutenção e o funcionamento dos Serviços Públicos**, em geral.



Combustível



Limpeza Pública



Medicamentos



Merenda



Folha Pagamento de Pessoal



CONCEITOS IMPORTANTES:

DESPESAS DE CAPITAL: Constituem o grupo de Despesas da Administração Pública, com intenção de adquirir ou constituir bens de capital que contribuirão para a produção ou geração de novos bens ou serviços que integrarão o **Patrimônio Público**, como:

Ruas, Rodovias, Praças, Parques, Jardins e etc.





I - DEMONSTRAÇÃO E AVALIAÇÃO DAS METAS FISCAIS

DEMONSTRATIVO DO CUMPRIMENTO DAS METAS DE DESPESAS PODER EXECUTIVO - 2º Quadrimestre de 2022 (Maio a Agosto de 2022)

PERÍODO 2º QUADRIMESTRE DE 2022

COMPORTAMENTO DA DESPESA REALIZADA NO 2º QUADRIMESTRE DE 2022

Meta da Despesa		Correntes ...	429.331.000,00
		Capital	69.952.000,00
		Reserva de Contingência	0,00
		Reserva Orçamentária do RPPS...	0,00
		Total	499.283.000,00

Despesas Realizadas (Liquidadas)		Correntes ...	493.309.255,08
		Capital	49.891.757,53
		Total	543.201.012,61

•A MAIOR: R\$ 43.918.012,61



I - DEMONSTRAÇÃO E AVALIAÇÃO DAS METAS FISCAIS

DEMONSTRATIVO DA DESPESA ORÇADA ATUALIZADA/LIQUIDADADA

PODER EXECUTIVO – 2º Quadrimestre de 2022 (Maio a Agosto de 2022)

DESCRIÇÃO DAS DESPESAS	Despesa Orçada Atualizada (A)	Despesa Liquidada no 2º Quadrimestre (B)	Despesa Liquidada até o 2º Quadrimestre (C)	% (C/A)
DESPESAS CORRENTES	1.652.186.950,56	493.309.255,08	878.710.631,17	53,18%
Despesas c/ Pessoal e Encargos Sociais	682.910.396,95	209.474.125,85	423.164.194,83	61,96%
Juros e Encargos da Dívida	16.924.679,98	5.452.576,96	10.175.438,15	60,12%
Contribuições	411.753,10	2.484,12	95.372,47	23,16%
Subvenções Sociais	832.139,75	220.245,11	428.327,86	51,47%
Transferências por meio de Contrato de Gestão	55.592.445,62	19.504.960,02	31.772.182,26	57,15%
Despesas Decor. de Contrato de Parceria Público Privada - PPP	78.764.124,63	24.091.778,73	35.851.866,38	45,52%
Outros benefícios Assistenciais	222.000,00	163,76	1.950,08	0,88%
Diárias	1.548.512,41	397.983,59	536.408,83	34,64%
Material de Consumo	91.785.875,00	27.554.972,73	38.618.021,94	42,07%
Premiações Culturais, Artísticas, Científicas e Desportivas	352.200,00	11.571,00	11.571,00	3,29%
Material de Distribuição Gratuita	6.342.829,94	3.061.717,45	3.779.437,45	59,59%
Passagem e Despesas com Locomoção	6.949.610,09	1.669.877,39	2.114.745,64	30,43%
Outras Despesas de Pessoal Decorrentes de Contratos de Terceirização	21.555.728,49	5.706.240,91	6.312.030,23	29,28%
Serviços de Consultoria	1.139.120,14	177.100,00	314.734,10	27,63%
Outros serviços de terceiros – Pessoa Física	18.165.828,85	4.932.365,76	8.648.665,80	47,61%
Locação de Mão de Obra	80.000,00	17.534,00	39.636,08	49,55%
Outros serviços de terceiros – Pessoa Jurídica	534.774.513,53	156.030.164,95	238.041.565,74	44,51%
Outros Serviços de Tecnologia Informação e Comunicação - Pessoa Jurídica	16.489.366,66	3.150.372,73	4.174.933,56	25,32%
Auxílio Alimentação	43.425.688,99	11.258.858,58	22.040.865,15	50,76%
Obrigações Tributárias Contributivas	22.142.094,32	6.202.380,21	12.012.064,95	54,25%
Outros Auxílios Financeiros Pessoas Físicas	4.485.580,00	1.692.299,80	2.388.361,43	53,25%
Sentenças Judiciais	15.712.189,80	6.225.570,00	10.663.635,67	67,87%
Despesas de Exercícios Anteriores	10.205.337,73	3.698.393,27	9.248.904,33	90,63%
Indenizações e Restituições	21.374.934,58	2.775.518,16	18.275.717,24	85,50%



I - DEMONSTRAÇÃO E AVALIAÇÃO DAS METAS FISCAIS



Pág. 24

DEMONSTRATIVO DA DESPESA ORÇADA ATUALIZADA/LIQUIDADADA PODER EXECUTIVO – 2º Quadrimestre de 2022 (Maio a Agosto de 2022)

DESCRIÇÃO DAS DESPESAS	Despesa Orçada Atualizada (A)	Despesa Liquidada no 2º Quadrimestre (B)	Despesa Liquidada até o 2º Quadrimestre (C)	% (C/A)
DESPESAS DE CAPITAL	319.526.311,68	49.891.757,53	62.844.195,65	19,67%
Material de Consumo	16.200,00	16.200,00	16.200,00	100,00%
Serviços de Tecnologia da Informação e Comunicação Pessoa Jurídica	67.358,76	1.330,00	67.358,76	100,00%
Obras e Instalações	261.197.811,28	31.540.313,43	38.902.157,34	14,89%
Equipamentos e Material Permanente	45.635.973,53	13.903.015,66	16.046.877,58	35,16%
Despesas de Exercícios Anteriores	821.388,64	205.926,90	459.253,47	55,91%
Indenizações e Restituições	248.107,68	0,00	190.835,56	76,92%
Constituição ou Aumento Capital Empresas	688.880,00	688.880,00	688.880,00	100,00%
Principal da Dívida Contratual	10.850.591,79	3.536.091,54	6.472.632,94	59,65%
RESERVA DE CONTINGÊNCIA	55.251.668,31	0,00	0,00	0,00%
TOTAL	2.026.964.930,55	543.201.012,61	941.554.826,82	46,45%



II - DEMONSTRAÇÃO E AVALIAÇÃO DAS METAS FISCAIS POR ÓRGÃO

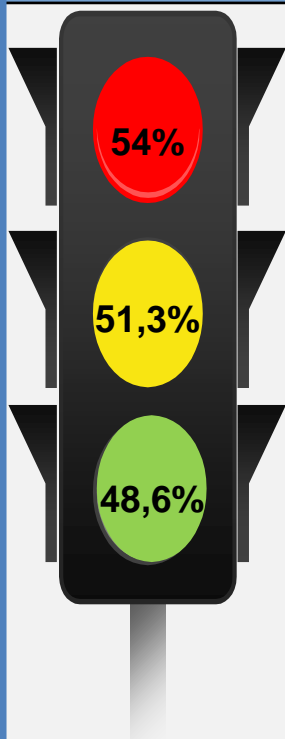
DEMONSTRATIVO DA DESPESA ORÇADA ATUALIZADA/EMPENHADA/LIQUIDADADA POR ÓRGÃO E UNIDADE DO PODER EXECUTIVO – NO 2º QUADRIMESTRE DE 2022

ÓRGÃO E UNIDADE	Despesa Orçada Atualizada	Despesa Empenhada até o 2º Quadrimestre	Despesa Liquidada até o 2º Quadrimestre
Secretaria de Governo e Relações Institucionais	13.828.900,00	12.156.459,65	6.389.092,14
Procuradoria-Geral	76.934.434,20	74.111.048,77	56.494.423,13
Controladoria-Geral	3.361.310,00	2.802.093,58	1.967.458,81
Secretaria de Administração	99.866.437,76	90.403.751,24	54.620.036,42
Secretaria de Finanças	33.860.242,40	32.387.415,31	18.802.508,71
Secretaria de Educação, Juventude e Inovação	257.526.987,38	224.448.528,78	142.475.176,58
Secretaria de Saúde	7.576.548,45	4.157.515,86	3.172.473,04
Secretaria de Desenvolvimento Social e Promoção da Cidadania	27.939.773,54	25.580.274,73	13.385.599,05
Secretaria de Desenvolvimento Econômico	17.897.265,00	12.644.585,80	4.772.573,84
Secretaria de Eventos	6.763.871,00	6.138.413,24	5.029.988,08
Secretaria de Planejamento e Parcerias	27.367.969,00	13.409.123,64	5.897.047,91
Secretaria de Segurança Pública	44.432.241,01	43.943.028,46	27.791.389,68
Secretaria de Cultura e Patrimônio	7.207.049,00	5.691.890,70	4.068.279,02
Secretaria de Infraestrutura e Obras Públicas	168.692.401,82	109.302.689,56	43.832.717,38
Secretaria de Desenvolvimento Regional	228.793.230,77	211.148.933,32	118.965.873,52
Secretaria de Urbanização, Parques e Jardins	49.965.568,92	14.012.401,06	4.167.554,40
Secretaria de Proteção e Defesa Civil	10.562.876,86	6.754.690,59	1.773.780,69
Fundação de Turismo de Angra dos Reis - TURISANGRA	10.178.106,18	6.467.676,70	4.159.348,41
Instituto de Previdência Social do Município de Angra dos Reis	233.036.000,00	161.109.497,89	99.433.907,69
Serviço Autônomo de Água e Esgotos - SAAE	103.749.332,04	40.548.196,48	23.387.928,97
Fundo Municipal de Assistência Social	18.369.995,60	8.921.092,10	6.017.915,97
Fundo Municipal de Saúde	411.548.419,93	328.682.389,69	210.618.360,34
Fundo Municipal dos Direitos da Criança e do Adolescente	60.000,00	0,00	0,00
Fundo Municipal de Meio Ambiente	6.930.474,05	1.653.928,90	1.069.128,82
Fundo Municipal do Idoso	947.000,00	599.996,00	418.364,10
Fundo Municipal de Cultura de Angra dos Reis	1.241.000,00	169.000,00	169.000,00
Fundo Municipal de Segurança Pública	13.667.494,85	12.364.998,04	7.005.436,35
Fundo Municipal de Proteção e Defesa Civil	10.000,00	0,00	0,00
Fundação Hospital Jorge Elias Miguel – Hospital Municipal da Japuíba - HMJ	98.859.853,68	93.540.687,18	49.927.307,98
Instituto Municipal do Ambiente de Angra dos Reis	14.627.200,00	14.180.398,70	9.057.643,06
Encargos Gerais	31.162.947,11	26.929.996,49	16.684.512,73
Total Geral	2.026.964.930,55	1.584.260.702,46	941.554.826,82



III - DEMONSTRAÇÃO DO CUMPRIMENTO DOS LIMITES

DESPESAS COM PESSOAL – PODER EXECUTIVO PERÍODO: SETEMBRO/2021 A AGOSTO/2022



LIMITE MÁXIMO
(inciso III, art. 20 da LRF)

LIMITE PRUDENCIAL
(§ único, art. 22 da LRF)

LIMITE DE ALERTA
(inciso II do §1º do art. 59 da LRF)

**LIMITE APURADO COM DESPESAS DE PESSOAL
TOTAL NO 2º QUADRIMESTRE/2022: 30,58% DA RCL**
RCL – RECEITA CORRENTE LÍQUIDA: R\$1.830.331.939,90





III - DEMONSTRAÇÃO DO CUMPRIMENTO DOS LIMITES



APLICAÇÃO DE RECURSOS EM EDUCAÇÃO

Período: Janeiro a Agosto de 2022

TOTAL DAS RECEITAS RESULTANTES DE IMPOSTOS		893.968.750,90
LIMITE CONSTITUCIONAL (MÍNIMO) (Caput do artigo 212 da CF/88)	25%	223.492.187,73
TOTAL DAS DESPESAS COM MANUTENÇÃO E DESENVOLVIMENTO DO ENSINO	23,05%	206.044.108,44





III - DEMONSTRAÇÃO DO CUMPRIMENTO DOS LIMITES

APLICAÇÃO DE RECURSOS DO FUNDEB EM EDUCAÇÃO

Período: Janeiro a Agosto de 2022

FUNDO DE MANUTENÇÃO E DESENVOLVIMENTO DA EDUCAÇÃO BÁSICA - FUNDEB

RECEITA TOTAL DO FUNDEB (Transferência + Aplicação Financeira)	76.647.335,90
TOTAL DA DESPESA COM RECURSOS DO FUNDEB (do Exercício)	62.555.228,96
PERCENTUAL DO TOTAL APLICADO SOBRE A RECEITA DO FUNDEB	81,61%
DESPESA CUSTEADA COM SUPERÁVIT FINANCEIRO DO EXERCÍCIO ANTERIOR - RECURSOS DO FUNDEB	53.470,60
MÍNIMO DE 70% DO FUNDEB NA REMUNERAÇÃO DOS PROFISSIONAIS DA EDUCAÇÃO BÁSICA (Indicadores - Artigo 212-A, Inciso XI - Constituição Federal)	53.653.135,20
VALOR APLICADO NA REMUNERAÇÃO COM PROFISSIONAIS DA EDUCAÇÃO BÁSICA (Liquidado)	62.552.729,00
PERCENTUAL APLICADO SOBRE A RECEITA DO FUNDEB NA REMUNERAÇÃO DOS PROFISSIONAIS DA EDUCAÇÃO BÁSICA	81,61%



III - DEMONSTRAÇÃO DO CUMPRIMENTO DOS LIMITES



APLICAÇÃO DE RECURSOS EM SAÚDE

Período: Janeiro a Agosto de 2022

TOTAL DAS RECEITAS RESULTANTES DE IMPOSTOS		889.743.260,30
LIMITE CONSTITUCIONAL (MÍNIMO)	15%	133.461.489,05
TOTAL DAS DESPESAS COM AÇÕES E SERVIÇOS PÚBLICOS DE SAÚDE	22,49%	200.084.342,60
DIFERENÇA A MAIOR		66.622.853,56





IV - DEMONSTRAÇÃO DO CUMPRIMENTO DOS REPASSES FINANCEIROS AO PODER LEGISLATIVO

2º QUADRIMESTRE/2022

ORÇAMENTO INICIAL (EXERCÍCIO 2022)	ORÇAMENTO ATUALIZADO NO QUADRIMESTRE	REPASSE EFETUADO NO 2º QUADRIMESTRE (Maio a Agosto)	REPASSE EFETUADO ATÉ O 2º QUADRIMESTRE (Janeiro a Agosto)
46.000.000,00	58.501.105,91	17.833.554,51	33.166.887,83



DESAFIOS DA GESTÃO 2021 - 2024

**REDUZIR AS DESPESAS (CUSTEIO
E DÍVIDA)**

**AMPLIAR A CAPTAÇÃO DE RECEITAS
NÃO TRIBUTÁRIAS**

**AMPLIAR A ARRECADAÇÃO DE RECEITAS
TRIBUTÁRIAS**

**AMPLIAR A CAPACIDADE DE
INVESTIMENTOS**



VI – MISSÃO DA CONTROLADORIA



A Controladoria-Geral do Município de Angra dos Reis tem como missão institucional coordenar e formular as diretrizes de Controle Interno do Poder Executivo e exercer os controles contábeis, financeiros, orçamentários, operacionais, patrimoniais e da aplicação das subvenções e renúncias de receitas, bem como gerar informações para subsidiar as tomadas de decisões relacionadas aos Programas de Governo para a Efetividade da Gestão Municipal.

Buscando o **Equilíbrio das Contas Públicas em nosso Município.**





OBRIGADO!

F I M



CONTROLADORIA-GERAL DO MUNICÍPIO

Roberto Peixoto

Controlador-Geral do Município