




Estado do Rio de Janeiro  
**Município de Angra dos Reis**  
Controladoria-Geral do Município



**DEMONSTRAÇÃO E AVALIAÇÃO DO CUMPRIMENTO DAS METAS  
FISCAIS DO MUNICÍPIO DE ANGRA DOS REIS - RJ**

# **AUDIÊNCIA PÚBLICA**



**1º QUADRIMESTRE DE 2024**



## SUMÁRIO

✓ BASE LEGAL .....	5
✓ COMPOSIÇÃO DA ESTRUTURA DA ADMINISTRAÇÃO MUNICIPAL .....	6
✓ ADMINISTRAÇÃO DIRETA .....	7
✓ ADMINISTRAÇÃO INDIRETA .....	8
✓ I – DEMONSTRAÇÃO E AVALIAÇÃO DAS METAS FISCAIS .....	9
✓ DEMONSTRATIVO DA RECEITA ORÇADA/ARRECADADA .....	9
✓ CONCEITOS IMPORTANTES – RECEITA .....	10
✓ COMPOSIÇÃO DA RECEITA ARRECADADA.....	11
✓ COMPOSIÇÃO DA RECEITA CORRENTE ARRECADADA.....	12
✓ COMPOSIÇÃO DA RECEITA TRIBUTÁRIA ARRECADADA.....	13



## SUMÁRIO

✓ COMPOSIÇÃO DAS TRANSFERÊNCIAS CORRENTES ARRECADADAS .....	14
✓ DEMONSTRATIVO DO CUMPRIMENTO DAS METAS DE ARRECADAÇÃO .....	17
✓ CONCEITOS IMPORTANTES – DESPESA .....	18
✓ DEMONSTRATIVO DA DESPESA ORÇADA ATUALIZADA/LIQUIDADA .....	19
✓ CONCEITOS IMPORTANTES – DESPESAS CORRENTES .....	20
✓ CONCEITOS IMPORTANTES – DESPESAS DE CAPITAL .....	21
✓ DEMONSTRATIVO DO CUMPRIMENTO DAS METAS DE DESPESAS .....	22
✓ DEMONSTRATIVO DA DESPESA ORÇADA ATUALIZADA/LIQUIDADA .....	23
✓ II - DEMONSTRAÇÃO E AVALIAÇÃO DAS METAS FISCAIS POR ÓRGÃO.....	25
✓ DEMONSTRATIVO DA DESPESA ORÇADA ATUALIZADA/EMPENHADA/LIQUIDADA - ÓRGÃO E UNIDADE	25



Estado do Rio de Janeiro  
**Município de Angra dos Reis**  
Controladoria-Geral do Município



Pág. 4

## SUMÁRIO

✓ III - DEMONSTRAÇÃO DO CUMPRIMENTO DOS LIMITES.....	26
✓ DESPESAS COM PESSOAL.....	26
✓ APLICAÇÃO DE RECURSOS EM EDUCAÇÃO.....	27
✓ APLICAÇÃO DE RECURSOS DO FUNDEB EM EDUCAÇÃO.....	28
✓ APLICAÇÃO DE RECURSOS EM SAÚDE.....	29
✓ IV – DEMONSTRAÇÃO DO CUMPRIMENTO DOS REPASSES FINANCEIROS AO PODER LEGISLATIVO	30
✓ REPASSES FINANCEIROS AO PODER LEGISLATIVO.....	30
✓ V - DESAFIOS DA GESTÃO.....	31
✓ VI - MISSÃO DA CONTROLADORIA.....	32



## CONTROLADORIA-GERAL DO MUNICÍPIO DE ANGRA DOS REIS BASE LEGAL PARA AUDIÊNCIA PÚBLICA

**C.F./88**

**LRF**

**PPA**

**L.O.M.**

**LDO**

**LOA**

**LC N° 101/2000**

**LEI N° 4.269/23**

**LEI N° 4.270/23**

**LEI N° 4.271/23**



Estado do Rio de Janeiro  
**Município de Angra dos Reis**  
Controladoria-Geral do Município



Pág. 6

## **COMPOSIÇÃO DA ESTRUTURA DA ADMINISTRAÇÃO MUNICIPAL**

A Execução Orçamentária do **1º Quadrimestre de 2024** considera as **Receitas Arrecadadas** e as **Despesas Liquidadas** de todos os Órgãos da Administração Municipal, que é composta da seguinte forma:



## **Administração Direta:**

- ✓ Secretarias Municipais;
- ✓ Fundo Municipal de Assistência Social;
- ✓ Fundo Municipal dos Direitos da Criança e do Adolescente;
- ✓ Fundo Municipal de Meio Ambiente;
- ✓ Fundo Municipal de Saúde (FMS);
- ✓ Fundo Municipal de Cultura de Angra dos Reis;
- ✓ Fundo Municipal do Idoso;
- ✓ Fundo Municipal de Segurança Pública;
- ✓ Fundo Municipal de Proteção e Defesa Civil;
- ✓ Fundo Municipal de Desenvolvimento Econômico.



Estado do Rio de Janeiro  
**Município de Angra dos Reis**  
Controladoria-Geral do Município



Pág. 8

## **Administração Indireta:**

- ✓ Fundação Hospitalar – Hospital Municipal da Japuíba;
- ✓ Fundação de Turismo de Angra dos Reis (TURISANGRA);
- ✓ Serviço Autônomo de Água e Esgoto (SAAE);
- ✓ Instituto de Previdência Social do Município (ANGRAPREV);
- ✓ Instituto Municipal do Ambiente de Angra dos Reis.





# I - DEMONSTRAÇÃO E AVALIAÇÃO DAS METAS FISCAIS



Pág. 9

## DEMONSTRATIVO DA RECEITA ORÇADA/ARRECADADA

1º Quadrimestre de 2024

(Janeiro a Abril de 2024)


DESCRIÇÃO DA RECEITA	RECEITA ORÇADA (A)	RECEITA ARRECADADA NO 1º QUADRIMESTRE (B)	% (B/A)
RECEITAS CORRENTES	2.489.061.000,00	948.501.472,01	38,11%
RECEITAS DE CAPITAL	109.333.000,00	925.611,66	0,85%
RECEITAS CORRENTES – INTRA-ORÇAMENTÁRIAS	53.259.000,00	20.363.556,00	38,23%
DEDUÇÕES DA RECEITA	-254.879.000,00	-129.717.657,04	50,89%
TOTAL GERAL	2.396.774.000,00	840.072.982,63	35,05%



# I - DEMONSTRAÇÃO E AVALIAÇÃO DAS METAS FISCAIS



## CONCEITOS IMPORTANTES:



**RECEITAS PÚBLICAS:** Todo montante de valores ou bens que **entram nos cofres públicos** em definitivo, destinados a suprir as **despesas públicas**.

**RECEITAS CORRENTES:** São os ingressos de recursos financeiros oriundos das atividades operacionais, para aplicação em despesas correspondentes, também em atividades operacionais, ou seja, receitas destinadas a cobrir as despesas orçamentárias que **visam à manutenção das atividades governamentais**.

**RECEITAS DE CAPITAL:** São conhecidas como **secundárias** e resultam das operações de crédito, alienação de bens, recebimento de dívidas e auxílios recebidos pelo órgão ou entidade.

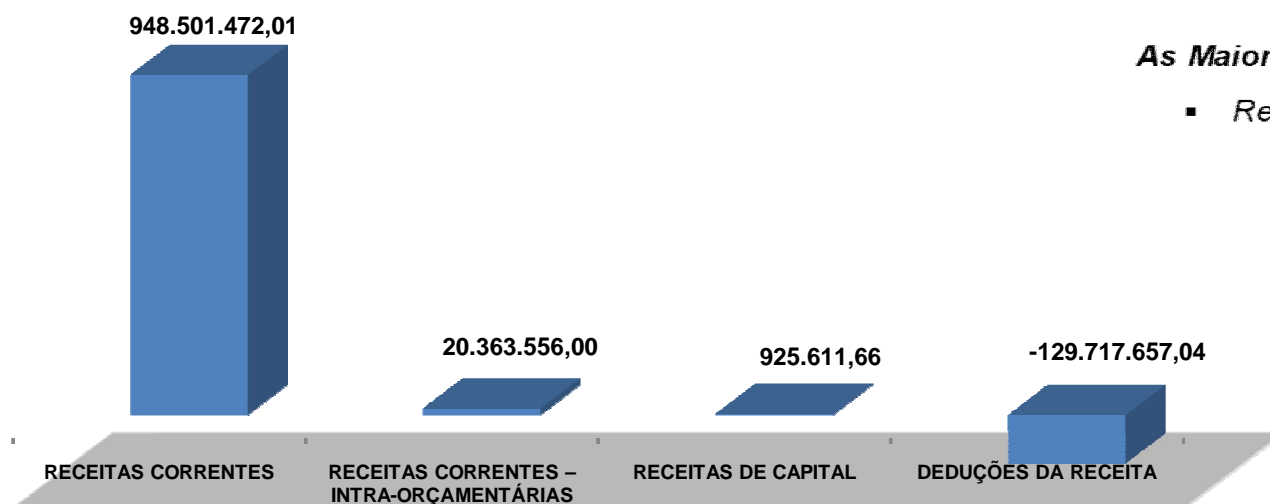


# I - DEMONSTRAÇÃO E AVALIAÇÃO DAS METAS FISCAIS

## COMPOSIÇÃO DA RECEITA ARRECADADA

No 1º Quadrimestre de 2024 (Janeiro a Abril de 2024)

DESCRIÇÃO DA RECEITA	RECEITA ARRECADADA NO 1º QUADRIMESTRE
RECEITAS CORRENTES	948.501.472,01
RECEITAS DE CAPITAL	925.611,66
RECEITAS CORRENTES – INTRA-ORÇAMENTÁRIAS	20.363.556,00
DEDUÇÕES DA RECEITA	-129.717.657,04
TOTAL GERAL	840.072.982,63



As Maiores Receitas São:

- Receitas Correntes



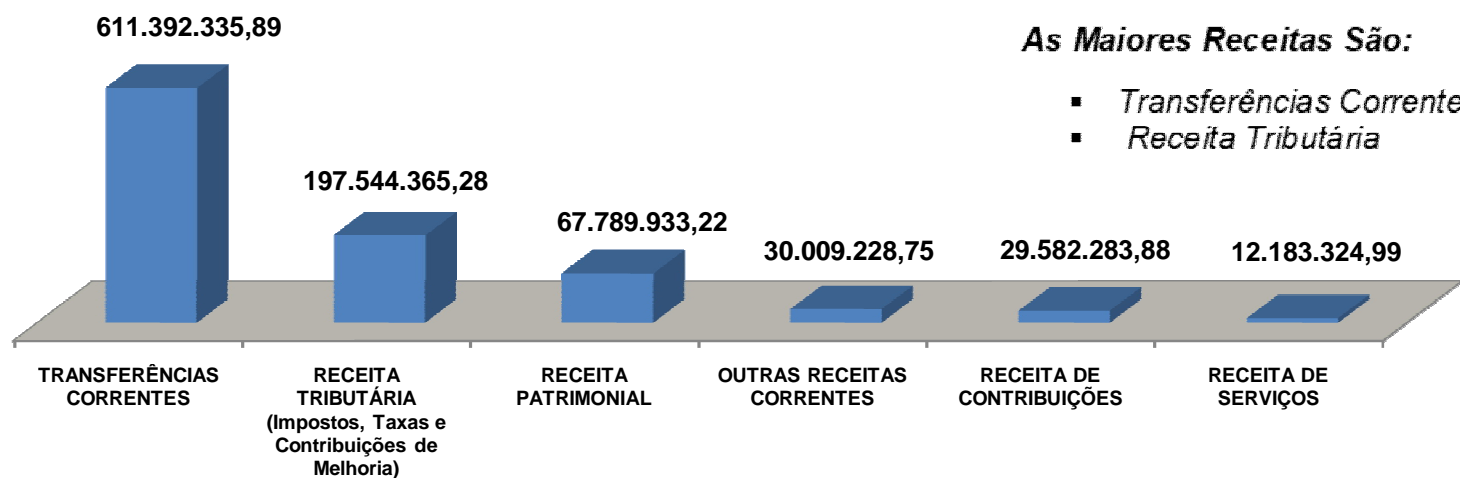


# I - DEMONSTRAÇÃO E AVALIAÇÃO DAS METAS FISCAIS

## COMPOSIÇÃO DAS RECEITAS CORRENTES ARRECADADAS

No 1º Quadrimestre de 2024 (Janeiro a Abril de 2024)

DESCRIÇÃO DA RECEITA	RECEITA ARRECADADA NO 1º QUADRIMESTRE
RECEITAS CORRENTES	948.501.472,01
RECEITA TRIBUTÁRIA (Impostos, Taxas e Contribuições de Melhoria)	197.544.365,28
RECEITA DE CONTRIBUIÇÕES	29.582.283,88
RECEITA PATRIMONIAL	67.789.933,22
RECEITA DE SERVIÇOS	12.183.324,99
TRANSFERÊNCIAS CORRENTES	611.392.335,89
OUTRAS RECEITAS CORRENTES	30.009.228,75

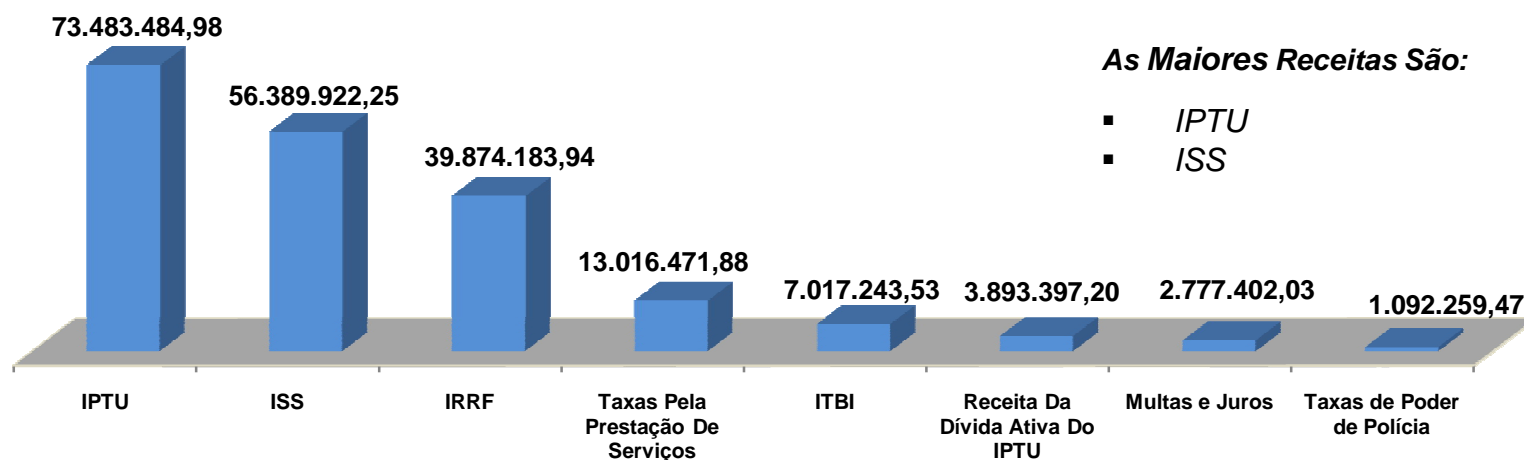




# I - DEMONSTRAÇÃO E AVALIAÇÃO DAS METAS FISCAIS

## COMPOSIÇÃO DA RECEITA TRIBUTÁRIA ARRECADADA No 1º Quadrimestre de 2024 (Janeiro a Abril de 2024)

DESCRIÇÃO DA RECEITA	RECEITA ARRECADADA NO 1º QUADRIMESTRE
<b>RECEITA TRIBUTÁRIA (Impostos, Taxas e Contribuições de Melhoria)</b>	<b>197.544.365,28</b>
IPTU	73.483.484,98
ITBI	7.017.243,53
IRRF	39.874.183,94
ISS	56.389.922,25
Multas e Juros	2.777.402,03
Dívida Ativa – Impostos	3.893.397,20
Taxas De Poder De Polícia	1.092.259,47
Taxas Pela Prestação De Serviço	13.016.471,88



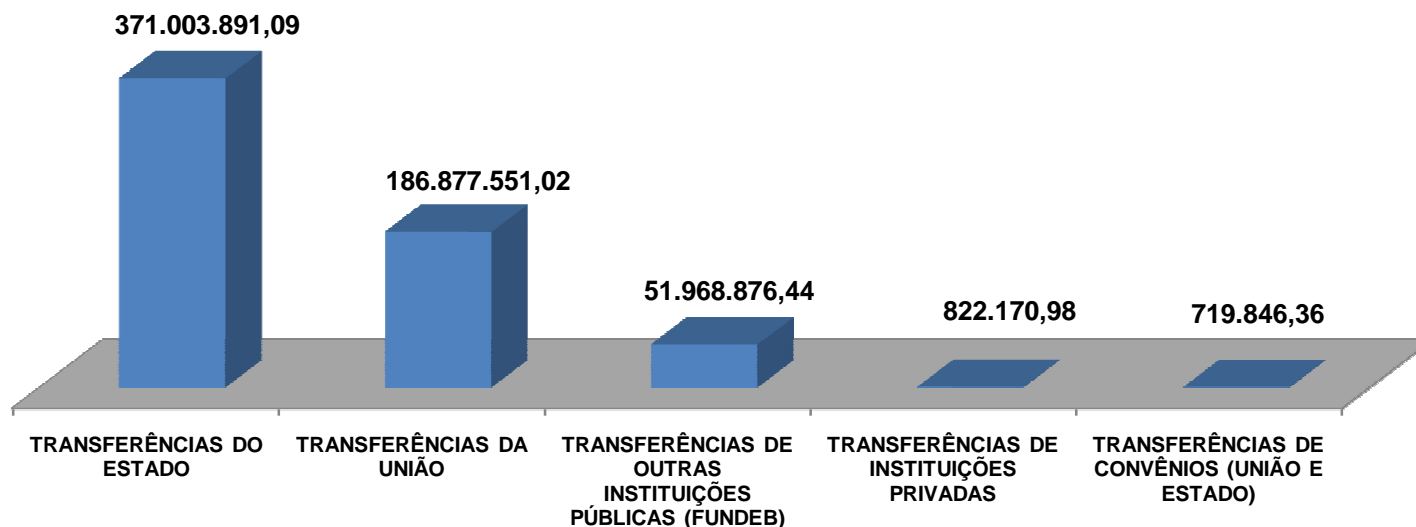


# I - DEMONSTRAÇÃO E AVALIAÇÃO DAS METAS FISCAIS



## COMPOSIÇÃO DAS TRANSFERÊNCIAS CORRENTES No 1º Quadrimestre de 2024 (Janeiro a Abril de 2024)

DESCRIÇÃO DA RECEITA	RECEITA ARRECADADA ATÉ O 1º QUADRIMESTRE
<b>TRANSFERÊNCIAS CORRENTES</b>	<b>611.392.335,89</b>
TRANSFERÊNCIAS DA UNIÃO	186.877.551,02
TRANSFERÊNCIAS DO ESTADO	371.003.891,09
TRANSFERÊNCIAS DE INSTITUIÇÕES PRIVADAS	822.170,98
TRANSFERÊNCIAS DE OUTRAS INSTITUIÇÕES PÚBLICAS (FUNDEB)	51.968.876,44
TRANSFERÊNCIAS DE CONVÊNIOS (UNIÃO E ESTADO)	719.846,36





# I - DEMONSTRAÇÃO E AVALIAÇÃO DAS METAS FISCAIS

## COMPOSIÇÃO DAS TRANSFERÊNCIAS CORRENTES No 1º Quadrimestre de 2024 (Janeiro a Abril de 2024)

DESCRIÇÃO DA RECEITA	RECEITA ARRECADADA NO 1º QUADRIMESTRE
<b>TRANSFERÊNCIAS CORRENTES</b>	<b>611.392.335,89</b>
<b>TRANSFERÊNCIAS DA UNIÃO</b>	<b>186.877.551,02</b>
Cota Parte do FPM	42.294.766,09
Cota Parte do ITR	29.231,65
Cota Parte da Compensação Financeira de Recursos Minerais - CFEM	63.629,24
Cota Parte Royalties - Comp Financ pela Produção de Petróleo Lei 7.990/89	32.884.380,96
Cota Parte Royalties - Comp Financeira pela Produção de Petróleo - Lei nº 12858/13	17.786.464,68
Cota Parte Royalties - Petróleo – União Lei 9.478/97 Art. 49 I e II	27.147.543,16
Cota Parte do Fundo Especial do Petróleo – FEP	772.880,85
Transferências de Recursos do Sistema Único de Saúde - SUS	55.789.877,53
Transferências de Recursos do Fundo Nacional do Desenv. da Educação – FNDE	5.899.019,81
Transferências de Recursos de complementação ao FUNDEB - VAAF	3.209.279,91
Outras Transferências da União	1.000.477,14
<b>TRANSFERÊNCIAS DO ESTADO</b>	<b>371.003.891,09</b>
Cota Parte ICMS	302.745.063,45
Cota Parte IPVA	19.981.881,04
Cota Parte sobre Exportação - IPI	8.853.549,31
Cota Parte da Contribuição de Intervenção no Domínio Econômico – CIDE	73.060,14
Cota-parte Royalties - Comp Financeira pela Produção do Petróleo Lei nº 7.990/89 art 9º	36.578.677,32
Transferência de Recursos do Estado para Programas de Saúde	2.771.659,83



# I - DEMONSTRAÇÃO E AVALIAÇÃO DAS METAS FISCAIS

## COMPOSIÇÃO DAS TRANSFERÊNCIAS CORRENTES No 1º Quadrimestre de 2024 (Janeiro a Abril de 2024)

DESCRIÇÃO DA RECEITA	RECEITA ARRECADADA NO 1º QUADRIMESTRE
<b>TRANSFERÊNCIAS CORRENTES</b>	<b>611.392.335,89</b>
<b>TRANSFERÊNCIAS DE INSTITUIÇÕES PRIVADAS</b>	<b>822.170,98</b>
Convênio Ensino-Saúde (COAPES)	822.170,98
<b>TRANSFERÊNCIAS DE OUTRAS INSTITUIÇÕES PÚBLICAS (FUNDEB)</b>	<b>51.968.876,44</b>
FUNDEB do Estado	51.968.876,44
<b>TRANSFERÊNCIAS DE CONVÊNIOS (UNIÃO E ESTADO)</b>	<b>719.846,36</b>
<b>Transferências de Convênios da União</b>	<b>719.846,36</b>
Transferências de Recursos do Fundo Nacional de Assistência Social - FNAS	719.846,36
<b>Transferências de Convênios do Estado</b>	<b>0,00</b>
Outras Transferências do Estado - Secretaria de Estado de Saúde UPA	0,00
<b>OUTRAS RECEITAS CORRENTES</b>	<b>30.009.228,75</b>
Multas Administrativas, Contratuais e Judiciais	512.496,87
Indenizações, Restituições e Ressarcimentos	8.629.543,63
Receitas Diversas (Demais Receitas Correntes)	20.867.188,25





# I - DEMONSTRAÇÃO E AVALIAÇÃO DAS METAS FISCAIS

## DEMONSTRATIVO DO CUMPRIMENTO DAS METAS DE ARRECADAÇÃO PODER EXECUTIVO – No 1º Quadrimestre de 2024 (Janeiro a Abril de 2024)

PERÍODO NO 1º QUADRIMESTRE DE 2024

### COMPORTAMENTO DA RECEITA EM RELAÇÃO À META NO 1º QUADRIMESTRE DE 2024

Meta da Receita		Correntes ...	619.957.000,00
		Capital .....	0,00
		Intra - Orçamentária	17.705.000,00
		Deduções ...	-71.708.000,00
		<b>Total .....</b>	<b>640.954.000,00</b>
Receitas Realizadas		Correntes ...	948.501.472,01
		Capital .....	925.611,66
		Intra – Orçamentária	20.363.566,00
		Deduções ...	-129.717.657,04
		<b>Total .....</b>	<b>840.072.982,63</b>

•A MAIOR: R\$ 199.118.982,63



# I - DEMONSTRAÇÃO E AVALIAÇÃO DAS METAS FISCAIS

## CONCEITOS IMPORTANTES:

**DESPESAS PÚBLICAS:** São dispêndios para aplicação na manutenção da Máquina Pública (Despesas Correntes ou Custeio) e no Investimento (Despesas de Capital).



### DESPESAS CORRENTES

- Pessoal e Encargos Sociais
- Juros e Encargos da Dívida
- Outras Despesas Correntes

### DESPESAS DE CAPITAL

- Investimentos
- Inversões Financeiras
- Amortização da Dívida



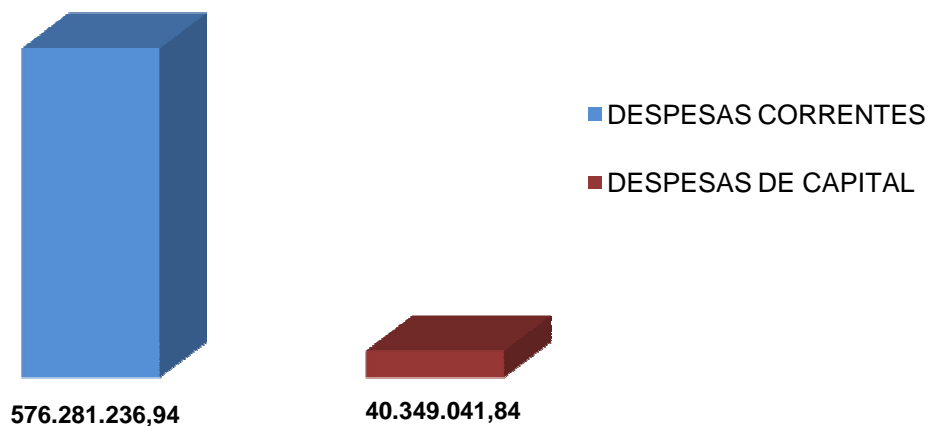
# I - DEMONSTRAÇÃO E AVALIAÇÃO DAS METAS FISCAIS



Pág. 19

## DEMONSTRATIVO DA DESPESA ORÇADA ATUALIZADA LIQUIDADADA No 1º Quadrimestre de 2024 (Janeiro a Abril de 2024)

DESCRIÇÃO DAS DESPESAS	Despesa Orçada Atualizada (A)	Despesa Liquidada no 1º Quadrimestre (B)	% ( B/A )
DESPESAS CORRENTES	2.317.670.884,63	576.281.236,94	24,86%
DESPESAS DE CAPITAL	498.975.908,66	40.349.041,84	8,09%
RESERVA DE CONTINGÊNCIA	139.066.000,00	0,00	0,00%
TOTAL	2.955.712.793,29	616.630.278,78	20,86%





# I - DEMONSTRAÇÃO E AVALIAÇÃO DAS METAS FISCAIS

## CONCEITOS IMPORTANTES:

**DESPESAS CORRENTES:** Constituem o grupo de Despesas da Administração Pública para **manutenção e o funcionamento dos Serviços Públicos**, em geral.



Combustível



Limpeza Pública



Medicamentos



Merenda



Folha Pagamento de Pessoal









# I - DEMONSTRAÇÃO E AVALIAÇÃO DAS METAS FISCAIS

## CONCEITOS IMPORTANTES:

**DESPESAS DE CAPITAL:** Constituem o grupo de Despesas da Administração Pública, com intenção de adquirir ou constituir bens de capital que contribuirão para a produção ou geração de novos bens ou serviços que integrarão o **Patrimônio Público**, como:

**Ruas, Rodovias, Praças, Parques, Jardins e etc.**





# I - DEMONSTRAÇÃO E AVALIAÇÃO DAS METAS FISCAIS

## DEMONSTRATIVO DO CUMPRIMENTO DAS METAS DE DESPESAS PODER EXECUTIVO - NO 1º Quadrimestre de 2024 (Janeiro a Abril de 2024)

PERÍODO NO 1º QUADRIMESTRE DE 2024

### COMPORTAMENTO DA DESPESA REALIZADA NO 1º QUADRIMESTRE DE 2024

Meta da Despesa		Correntes ...	502.384.000,00
		Capital .....	46.869.000,00
		Reserva de Contingência	0,00
		Reserva Orçamentária do RPPS...	0,00
		<b>Total .....</b>	<b>549.253.000,00</b>
Despesas Realizadas (Liquidadas)		Correntes ...	576.281.236,94
		Capital .....	40.349.041,84
		<b>Total .....</b>	<b>616.630.278,78</b>

•A MAIOR: R\$ 67.377.278,78



# I - DEMONSTRAÇÃO E AVALIAÇÃO DAS METAS FISCAIS

## DEMONSTRATIVO DA DESPESA ORÇADA ATUALIZADA/LIQUIDADADA

### PODER EXECUTIVO – No 1º Quadrimestre de 2024 (Janeiro a Abril de 2024)

DESCRIÇÃO DAS DESPESAS	Despesa Orçada Atualizada (A)	Despesa Liquidada no 1º Quadrimestre (B)	% ( B/A )
<b>DESPESAS CORRENTES</b>	<b>2.317.670.884,63</b>	<b>576.281.236,94</b>	<b>24,86%</b>
Despesas c/ Pessoal e Encargos Sociais	902.192.509,33	290.197.273,23	32,17%
Juros e Encargos da Dívida	5.131.360,00	1.776.513,70	34,62%
Contribuições	3.546.913,97	347.597,84	9,80%
Aporte de Recursos pelo Parceiro Público em Favor do Parceiro	13.370.804,83	0,00	0,00%
Subvenções Sociais	940.000,00	244.168,63	25,98%
Contrato de Gestão	177.760.245,45	33.095.476,42	18,62%
Despesas Decor. de Contrato de Parceria Público Privada - PPP	81.393.894,87	7.637.878,13	9,38%
Contratação por Tempo Determinado	5.021.872,45	3.483.698,75	69,37%
Outros Benefícios Assistenciais	35.000,00	918,20	2,62%
Diárias	1.751.180,00	282.711,03	16,14%
Material de Consumo	114.498.949,39	14.555.971,43	12,71%
Premiações Culturais, Artísticas, Científicas e Desportivas	601.700,00	76.700,00	12,75%
Material, Bem ou Serviço para Distribuição Gratuita	4.656.749,27	1.111.044,90	23,86%
Passagem e Despesas com Locomoção	38.393.219,46	3.918.115,11	10,21%
Outras Despesas de Pessoal Decorrentes de Contratos de Terceirização	38.615.214,13	6.111.216,71	15,83%
Serviços de Consultoria	1.001.536,04	90.066,66	8,99%
Outros Serviços de Terceiros – Pessoa Física	19.612.637,65	4.991.576,17	25,45%
Locação de Mão de Obra	120.000,00	21.794,99	18,16%
Outros Serviços de Terceiros – Pessoa Jurídica	803.019.510,69	169.927.169,32	21,16%
Serviços de Tecnologia Informação e Comunicação - Pessoa Jurídica	28.861.413,75	2.012.938,95	6,97%
Auxílio Alimentação	29.339.555,98	14.901.728,00	50,79%
Obrigações Tributárias Contributivas	13.531.890,97	5.997.913,55	44,32%
Outros Auxílios Financeiros Pessoas Físicas	6.155.676,33	1.202.607,86	19,54%
Sentenças Judiciais	4.921.341,00	826.998,03	16,80%
Despesas de Exercícios Anteriores	11.799.418,50	11.064.479,80	93,77%
Indenizações e Restituições	11.398.290,57	2.404.679,53	21,10%



# I - DEMONSTRAÇÃO E AVALIAÇÃO DAS METAS FISCAIS



Pág. 24

## DEMONSTRATIVO DA DESPESA ORÇADA ATUALIZADA/LIQUIDADADA PODER EXECUTIVO – No 1º Quadrimestre de 2024 (Janeiro a Abril de 2024)

DESCRIÇÃO DAS DESPESAS	Despesa Orçada Atualizada (A)	Despesa Liquidada no 1º Quadrimestre (B)	% ( B/A )
<b>DESPESAS DE CAPITAL</b>	<b>498.975.908,66</b>	<b>40.349.041,84</b>	<b>8,09%</b>
Material de Consumo	11.580,00	0,00	0,00%
Serviços de Tecnologia da Informação e Comunicação Pessoa Jurídica	1.704.918,00	7.377,00	0,43%
Obras e Instalações	443.534.813,80	36.593.484,97	8,25%
Equipamentos e Material Permanente	43.043.997,01	205.376,16	0,48%
Despesas de Exercícios Anteriores	460.735,05	360.735,05	78,30%
Indenizações e Restituições	40.000,00	0,00	0,00%
Principal da Dívida Contratual	10.179.864,80	3.182.068,66	31,26%
<b>RESERVA DE CONTINGÊNCIA</b>	<b>139.066.000,00</b>	<b>0,00</b>	<b>0,00%</b>
<b>TOTAL</b>	<b>2.955.712.793,29</b>	<b>616.630.278,78</b>	<b>20,86%</b>





## II - DEMONSTRAÇÃO E AVALIAÇÃO DAS METAS FISCAIS POR ÓRGÃO

### DEMONSTRATIVO DA DESPESA ORÇADA ATUALIZADA/EMPENHADA/LIQUIDADADA POR ÓRGÃO E UNIDADE DO PODER EXECUTIVO – NO 1º QUADRIMESTRE DE 2024

ÓRGÃO E UNIDADE	Despesa Orçada Atualizada	Despesa Empenhada no 1º Quadrimestre	Despesa Liquidada no 1º Quadrimestre
Secretaria de Governo e Relações Institucionais	17.442.817,64	15.637.036,84	4.052.988,94
Procuradoria-Geral	47.490.144,07	38.414.849,64	11.211.570,83
Controladoria-Geral	4.256.040,00	4.100.102,95	1.371.455,27
Secretaria de Administração	140.031.276,15	83.549.761,36	24.549.465,30
Secretaria de Finanças	33.139.240,00	32.184.641,85	13.361.861,95
Secretaria de Educação, Juventude e Inovação	446.936.650,06	369.668.113,46	136.104.674,47
Secretaria de Saúde	6.670.000,00	6.436.285,96	1.646.440,14
Secretaria de Desenvolvimento Social e Promoção da Cidadania	22.613.233,12	20.440.851,89	6.061.205,08
Secretaria de Desenvolvimento Econômico	8.678.000,00	3.269.811,50	761.307,30
Secretaria de Eventos	9.755.059,46	9.325.341,06	4.445.500,62
Secretaria de Planejamento e Parcerias	40.501.361,74	19.506.538,72	2.501.842,20
Secretaria de Segurança Pública	75.009.113,88	58.814.716,35	20.705.881,08
Secretaria de Cultura e Patrimônio	11.040.585,54	8.313.778,01	2.477.602,16
Secretaria de Infraestrutura e Obras Públicas	272.174.282,97	210.520.721,96	30.314.937,07
Secretaria de Desenvolvimento Regional	323.289.415,37	277.743.788,44	53.448.142,16
Secretaria de Urbanização, Parques e Jardins	65.940.520,00	29.345.086,40	6.164.492,21
Secretaria de Proteção e Defesa Civil	34.244.749,63	17.411.978,93	5.420.697,12
Secretaria de Agricultura, Aquicultura e Pesca	11.850.182,00	6.902.656,22	1.645.745,19
Secretaria de Esporte e Lazer	30.901.527,53	9.960.288,49	2.309.863,97
Fundação de Turismo de Angra dos Reis - TURISANGRA	17.999.726,85	8.190.147,11	2.165.869,45
Instituto de Previdência Social do Município de Angra dos Reis	333.499.000,00	174.505.625,11	65.858.513,86
Serviço Autônomo de Água e Esgotos - SAAE	122.233.338,18	57.692.634,15	21.594.543,34
Fundo Municipal de Assistência Social	21.628.232,89	17.526.498,32	3.863.183,94
Fundo Municipal de Saúde	622.535.793,79	499.529.085,17	146.895.976,19
Fundo Municipal dos Direitos da Criança e do Adolescente	300.000,00	0,00	0,00
Fundo Municipal de Meio Ambiente	8.677.711,45	1.820.869,70	312.273,80
Fundo Municipal do Idoso	10.600.934,70	10.191.716,84	1.967.309,68
Fundo Municipal de Cultura de Angra dos Reis	4.738.607,52	284.400,00	12.826,04
Fundação Hospital Jorge Elias Miguel – Hospital Municipal da Japuiba - HMJ	153.504.416,72	65.285.326,32	31.984.989,69
Instituto Municipal do Ambiente de Angra dos Reis	21.575.780,04	21.482.865,25	6.073.374,06
Fundo Municipal de Segurança Pública	11.034.291,99	9.688.657,61	2.413.986,66
Fundo Municipal de Proteção e Defesa Civil	100.000,00	0,00	0,00
Fundo Municipal de Desenvolvimento Econômico	100.000,00	0,00	0,00
Encargos Gerais	25.220.760,00	15.219.975,72	4.931.759,01
<b>Total Geral</b>	<b>2.955.712.793,29</b>	<b>2.102.964.151,33</b>	<b>616.630.278,78</b>



# III - DEMONSTRAÇÃO DO CUMPRIMENTO DOS LIMITES

## DESPESAS COM PESSOAL – PODER EXECUTIVO PERÍODO: MAIO/2023 A ABRIL/2024



**FONTE: DEMONSTRATIVOS CONTÁBEIS CGM E RGF - 1º Quadrimestre - 2024**



# III - DEMONSTRAÇÃO DO CUMPRIMENTO DOS LIMITES



## APLICAÇÃO DE RECURSOS EM EDUCAÇÃO

Período: Janeiro a Abril de 2024

TOTAL DAS RECEITAS RESULTANTES DE IMPOSTOS

557.340.125,47

LIMITE CONSTITUCIONAL (MÍNIMO)  
(Caput do artigo 212 da CF/88)

25%

139.335.031,10

TOTAL DAS DESPESAS COM MANUTENÇÃO E DESENVOLVIMENTO DO ENSINO

21,56%

120.194.163,42





# III - DEMONSTRAÇÃO DO CUMPRIMENTO DOS LIMITES

## APLICAÇÃO DE RECURSOS DO FUNDEB EM EDUCAÇÃO


Período: Janeiro a Abril de 2024

### FUNDO DE MANUTENÇÃO E DESENVOLVIMENTO DA EDUCAÇÃO BÁSICA - FUNDEB

RECEITA TOTAL DO FUNDEB (Transferência + Aplicação Financeira)	55.759.829,94
TOTAL DA DESPESA COM RECURSOS DO FUNDEB (do Exercício)	31.811.967,58
PERCENTUAL DO TOTAL APLICADO SOBRE A RECEITA DO FUNDEB	57,05%
DESPESA CUSTEADA COM SUPERÁVIT FINANCEIRO DO EXERCÍCIO ANTERIOR - RECURSOS DO FUNDEB	7.640.814,10
MÍNIMO DE 70% DO FUNDEB NA REMUNERAÇÃO DOS PROFISSIONAIS DA EDUCAÇÃO BÁSICA (Indicadores - Artigo 212-A, Inciso XI - Constituição Federal)	39.031.880,95
VALOR APLICADO NA REMUNERAÇÃO COM PROFISSIONAIS DA EDUCAÇÃO BÁSICA (Liquidado)	31.784.687,58
PERCENTUAL APLICADO SOBRE A RECEITA DO FUNDEB NA REMUNERAÇÃO DOS PROFISSIONAIS DA EDUCAÇÃO BÁSICA	57,00%



# III - DEMONSTRAÇÃO DO CUMPRIMENTO DOS LIMITES



## APLICAÇÃO DE RECURSOS EM SAÚDE

Período: Janeiro a Abril de 2024

TOTAL DAS RECEITAS RESULTANTES DE IMPOSTOS		557.340.125,47
LIMITE CONSTITUCIONAL (MÍNIMO)	15%	83.601.018,82
TOTAL DAS DESPESAS COM AÇÕES E SERVIÇOS PÚBLICOS DE SAÚDE	20,78%	115.840.307,42
DIFERENÇA A MAIOR		32.239.288,60





# IV - DEMONSTRAÇÃO DO CUMPRIMENTO DOS REPASSES FINANCEIROS AO PODER LEGISLATIVO

## 1º QUADRIMESTRE/2024

<b>ORÇAMENTO INICIAL (EXERCÍCIO 2024)</b>	<b>ORÇAMENTO ATUALIZADO NO QUADRIMESTRE</b>	<b>REPASSE EFETUADO NO 1º QUADRIMESTRE (JANEIRO A ABRIL)</b>
<b>70.000.000,00</b>	<b>70.000.000,00</b>	<b>23.333.333,32</b>





# V – DESAFIOS DA GESTÃO



Pág. 31

## DESAFIOS DA GESTÃO 2021 - 2024

**REDUZIR AS DESPESAS (CUSTEIO  
E DÍVIDA)**

**AMPLIAR A CAPTAÇÃO DE RECEITAS  
NÃO TRIBUTÁRIAS**

**AMPLIAR A ARRECADAÇÃO DE RECEITAS  
TRIBUTÁRIAS**

**AMPLIAR A CAPACIDADE DE  
INVESTIMENTOS**



## VI – MISSÃO DA CONTROLADORIA



A Controladoria-Geral do Município de Angra dos Reis tem como missão institucional coordenar e formular as diretrizes de Controle Interno do Poder Executivo e exercer os controles contábeis, financeiros, orçamentários, operacionais, patrimoniais e da aplicação das subvenções e renúncias de receitas, bem como gerar informações para subsidiar as tomadas de decisões relacionadas aos Programas de Governo para a Efetividade da Gestão Municipal.

Buscando o **Equilíbrio das Contas Públicas em nosso Município.**







Estado do Rio de Janeiro  
**Município de Angra dos Reis**  
Controladoria-Geral do Município

PREFEITURA  
**Angra**

Pág. 33

**OBRIGADO!**

**F I M**



**CONTROLADORIA-GERAL DO MUNICÍPIO**

*Roberto Peixoto*

*Controlador-Geral do Município*