




Estado do Rio de Janeiro
Município de Angra dos Reis
Controladoria-Geral do Município



**DEMONSTRAÇÃO E AVALIAÇÃO DO CUMPRIMENTO DAS METAS
FISCAIS DO MUNICÍPIO DE ANGRA DOS REIS - RJ**

AUDIÊNCIA PÚBLICA



2º QUADRIMESTRE DE 2024



SUMÁRIO

✓ BASE LEGAL	5
✓ COMPOSIÇÃO DA ESTRUTURA DA ADMINISTRAÇÃO MUNICIPAL	6
✓ ADMINISTRAÇÃO DIRETA	7
✓ ADMINISTRAÇÃO INDIRETA	8
✓ I – DEMONSTRAÇÃO E AVALIAÇÃO DAS METAS FISCAIS	9
✓ DEMONSTRATIVO DA RECEITA ORÇADA/ARRECADADA	9
✓ CONCEITOS IMPORTANTES – RECEITA	10
✓ COMPOSIÇÃO DA RECEITA ARRECADADA.....	11
✓ COMPOSIÇÃO DA RECEITA CORRENTE ARRECADADA.....	12
✓ COMPOSIÇÃO DA RECEITA TRIBUTÁRIA ARRECADADA.....	13



Estado do Rio de Janeiro
Município de Angra dos Reis
Controladoria-Geral do Município



Pág. 3

SUMÁRIO

✓ COMPOSIÇÃO DAS TRANSFERÊNCIAS CORRENTES ARRECADADAS	14
✓ DEMONSTRATIVO DO CUMPRIMENTO DAS METAS DE ARRECADAÇÃO	17
✓ CONCEITOS IMPORTANTES – DESPESA	18
✓ DEMONSTRATIVO DA DESPESA ORÇADA ATUALIZADA/LIQUIDADA	19
✓ CONCEITOS IMPORTANTES – DESPESAS CORRENTES	20
✓ CONCEITOS IMPORTANTES – DESPESAS DE CAPITAL	21
✓ DEMONSTRATIVO DO CUMPRIMENTO DAS METAS DE DESPESAS	22
✓ DEMONSTRATIVO DA DESPESA ORÇADA ATUALIZADA/LIQUIDADA	23
✓ II - DEMONSTRAÇÃO E AVALIAÇÃO DAS METAS FISCAIS POR ÓRGÃO.....	25
✓ DEMONSTRATIVO DA DESPESA ORÇADA ATUALIZADA/EMPENHADA/LIQUIDADA - ÓRGÃO E UNIDADE	25



Estado do Rio de Janeiro
Município de Angra dos Reis
Controladoria-Geral do Município



Pág. 4

SUMÁRIO

✓ III - DEMONSTRAÇÃO DO CUMPRIMENTO DOS LIMITES.....	26
✓ DESPESAS COM PESSOAL.....	26
✓ APLICAÇÃO DE RECURSOS EM EDUCAÇÃO.....	27
✓ APLICAÇÃO DE RECURSOS DO FUNDEB EM EDUCAÇÃO.....	28
✓ APLICAÇÃO DE RECURSOS EM SAÚDE.....	29
✓ IV – DEMONSTRAÇÃO DO CUMPRIMENTO DOS REPASSES FINANCEIROS AO PODER LEGISLATIVO	30
✓ REPASSES FINANCEIROS AO PODER LEGISLATIVO.....	30
✓ V - DESAFIOS DA GESTÃO.....	31
✓ VI - MISSÃO DA CONTROLADORIA.....	32



CONTROLADORIA-GERAL DO MUNICÍPIO DE ANGRA DOS REIS BASE LEGAL PARA AUDIÊNCIA PÚBLICA

C.F./88

LRF

PPA

L.O.M.

LDO

LOA

LC N° 101/2000

LEI N° 4.269/23

LEI N° 4.270/23

LEI N° 4.271/23



Estado do Rio de Janeiro
Município de Angra dos Reis
Controladoria-Geral do Município



Pág. 6

COMPOSIÇÃO DA ESTRUTURA DA ADMINISTRAÇÃO MUNICIPAL

A Execução Orçamentária do **2º Quadrimestre de 2024** considera as **Receitas Arrecadadas** e as **Despesas Liquidadas** de todos os Órgãos da Administração Municipal, que é composta da seguinte forma:



Administração Direta:

- ✓ Secretarias Municipais;
- ✓ Fundo Municipal de Assistência Social;
- ✓ Fundo Municipal dos Direitos da Criança e do Adolescente;
- ✓ Fundo Municipal de Meio Ambiente;
- ✓ Fundo Municipal de Saúde (FMS);
- ✓ Fundo Municipal de Cultura de Angra dos Reis;
- ✓ Fundo Municipal do Idoso;
- ✓ Fundo Municipal de Segurança Pública;
- ✓ Fundo Municipal de Proteção e Defesa Civil.



Administração Indireta:

- ✓ Fundação Hospitalar – Hospital Municipal da Japuíba;
- ✓ Fundação de Turismo de Angra dos Reis (TURISANGRA);
- ✓ Serviço Autônomo de Água e Esgoto (SAAE);
- ✓ Instituto de Previdência Social do Município (ANGRAPREV);
- ✓ Instituto Municipal do Ambiente de Angra dos Reis



I - DEMONSTRAÇÃO E AVALIAÇÃO DAS METAS FISCAIS



Pág. 9

DEMONSTRATIVO DA RECEITA ORÇADA/ARRECADADA

2º Quadrimestre de 2024

(Maio a Agosto de 2024)


DESCRIÇÃO DA RECEITA	RECEITA ORÇADA (A)	RECEITA ARRECADADA NO 2º QUADRIMESTRE (B)	RECEITA ARRECADADA ATÉ O 2º QUADRIMESTRE (C)	% (C/A)
RECEITAS CORRENTES	2.489.061.000,00	678.655.146,66	1.627.156.618,67	65,37%
RECEITAS DE CAPITAL	109.333.000,00	3.811.546,66	4.737.158,32	4,33%
RECEITAS CORRENTES – INTRA-ORÇAMENTÁRIAS	53.259.000,00	20.991.990,67	41.355.546,67	77,65%
DEDUÇÕES DA RECEITA	-254.879.000,00	-53.136.748,27	-182.854.405,31	71,74%
TOTAL GERAL	2.396.774.000,00	650.321.935,72	1.490.394.918,35	62,18%



I - DEMONSTRAÇÃO E AVALIAÇÃO DAS METAS FISCAIS



CONCEITOS IMPORTANTES:



RECEITAS PÚBLICAS: Todo montante de valores ou bens que **entram nos cofres públicos** em definitivo, destinados a suprir as **despesas públicas**.

RECEITAS CORRENTES: São os ingressos de recursos financeiros oriundos das atividades operacionais, para aplicação em despesas correspondentes, também em atividades operacionais, ou seja, receitas destinadas a cobrir as despesas orçamentárias que **visam à manutenção das atividades governamentais**.

RECEITAS DE CAPITAL: São conhecidas como **secundárias** e resultam das operações de crédito, alienação de bens, recebimento de dívidas e auxílios recebidos pelo órgão ou entidade.

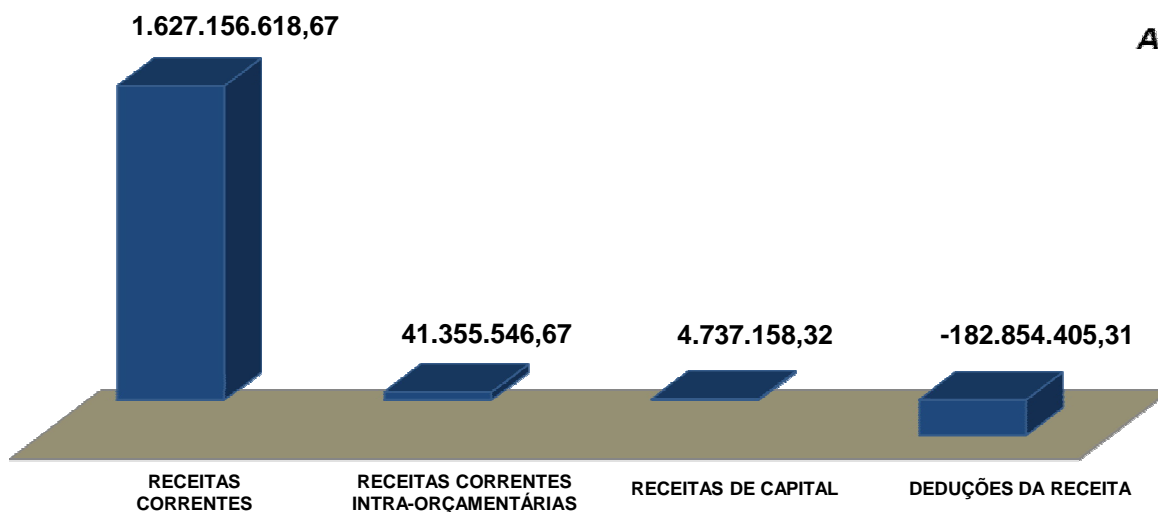


I - DEMONSTRAÇÃO E AVALIAÇÃO DAS METAS FISCAIS

COMPOSIÇÃO DA RECEITA ARRECADADA

No 2º Quadrimestre de 2024 (Maio a Agosto de 2024)

DESCRIÇÃO DA RECEITA	RECEITA ARRECADADA ATÉ O 2º QUADRIMESTRE
RECEITAS CORRENTES	1.627.156.618,67
RECEITAS DE CAPITAL	4.737.158,32
RECEITAS CORRENTES – INTRA-ORÇAMENTÁRIAS	41.355.546,67
DEDUÇÕES DA RECEITA	-182.854.405,31
TOTAL GERAL	1.490.394.918,35



As Maiores Receitas São:

- Receitas Correntes



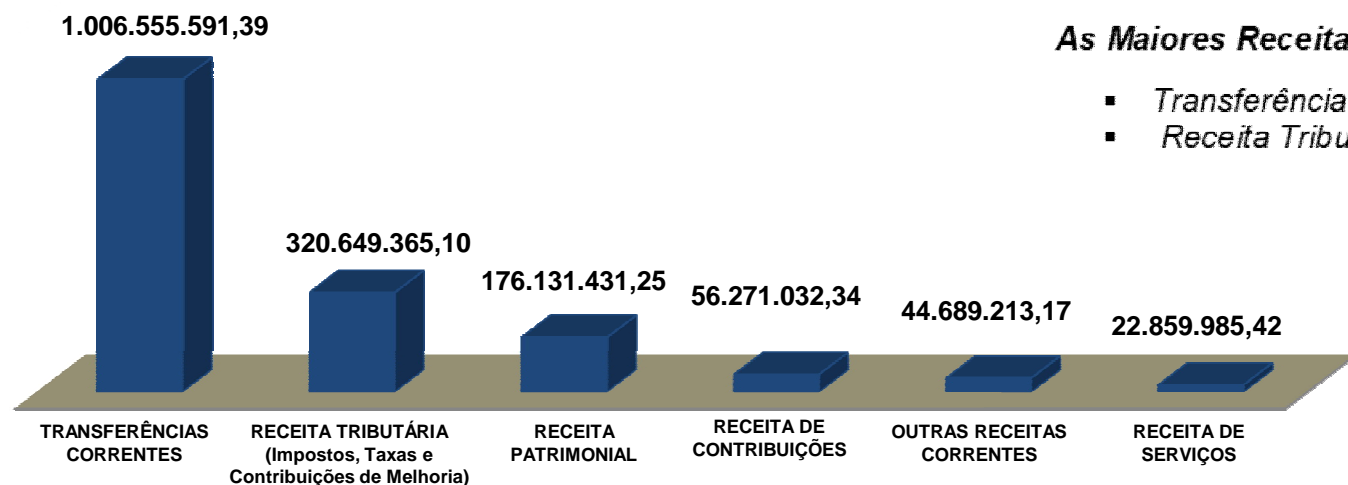


I - DEMONSTRAÇÃO E AVALIAÇÃO DAS METAS FISCAIS

COMPOSIÇÃO DAS RECEITAS CORRENTES ARRECADADAS

No 2º Quadrimestre de 2024 (Maio a Agosto de 2024)

DESCRIÇÃO DA RECEITA	RECEITA ARRECADADA ATÉ O 2º QUADRIMESTRE
RECEITAS CORRENTES	1.627.156.618,67
RECEITA TRIBUTÁRIA (Impostos, Taxas e Contribuições de Melhoria)	320.649.365,10
RECEITA DE CONTRIBUIÇÕES	56.271.032,34
RECEITA PATRIMONIAL	176.131.431,25
RECEITA DE SERVIÇOS	22.859.985,42
TRANSFERÊNCIAS CORRENTES	1.006.555.591,39
OUTRAS RECEITAS CORRENTES	44.689.213,17



As Maiores Receitas São:

- Transferências Correntes
- Receita Tributária

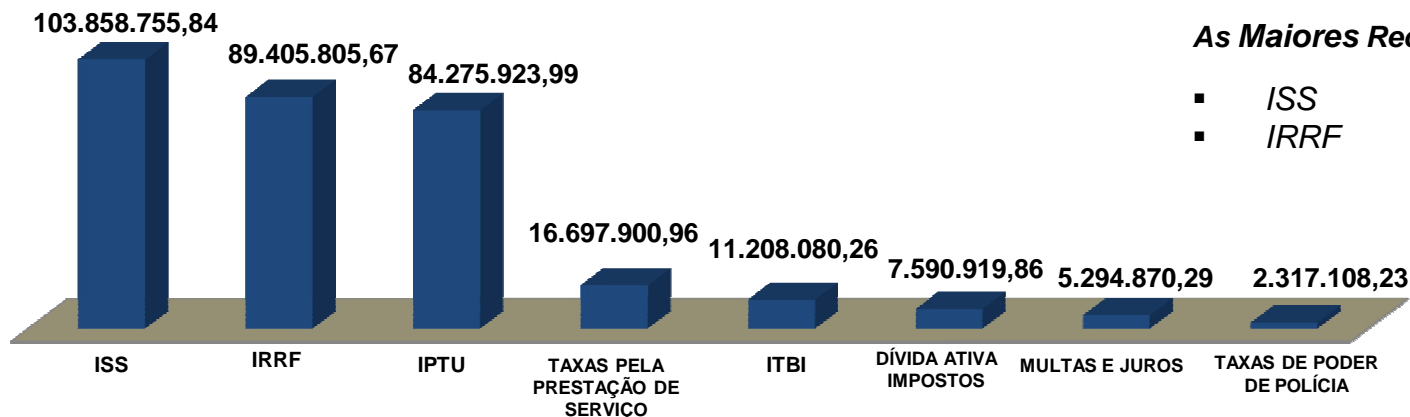




I - DEMONSTRAÇÃO E AVALIAÇÃO DAS METAS FISCAIS

COMPOSIÇÃO DA RECEITA TRIBUTÁRIA ARRECADADA No 2º Quadrimestre de 2024 (Maio a Agosto de 2024)

DESCRIÇÃO DA RECEITA	RECEITA ARRECADADA ATÉ O 2º QUADRIMESTRE
RECEITA TRIBUTÁRIA (Impostos, Taxas e Contribuições de Melhoria)	320.649.365,10
IPTU	84.275.923,99
ITBI	11.208.080,26
IRRF	89.405.805,67
ISS	103.858.755,84
Multas e Juros	5.294.870,29
Dívida Ativa – Impostos	7.590.919,86
Taxas De Poder De Polícia	2.317.108,23
Taxas Pela Prestação De Serviço	16.697.900,96





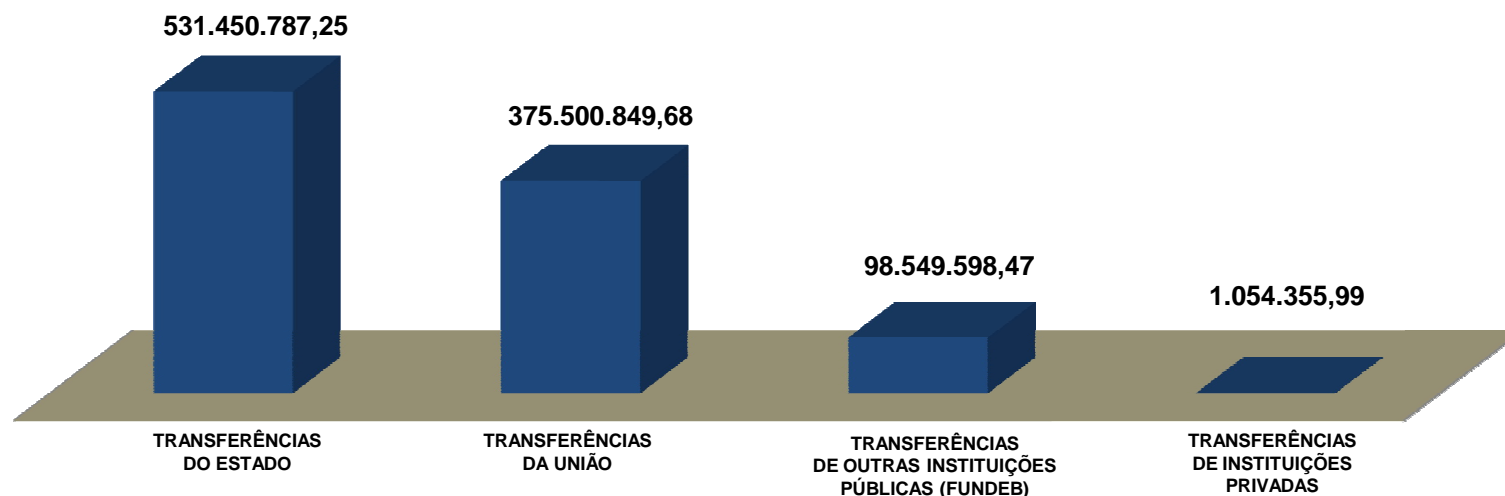
I - DEMONSTRAÇÃO E AVALIAÇÃO DAS METAS FISCAIS



Pág. 14

COMPOSIÇÃO DAS TRANSFERÊNCIAS CORRENTES No 2º Quadrimestre de 2024 (Maio a Agosto de 2024)

DESCRIÇÃO DA RECEITA	RECEITA ARRECADADA ATÉ O 2º QUADRIMESTRE
TRANSFERÊNCIAS CORRENTES	1.006.555.591,39
TRANSFERÊNCIAS DA UNIÃO	375.500.849,68
TRANSFERÊNCIAS DO ESTADO	531.450.787,25
TRANSFERÊNCIAS DE INSTITUIÇÕES PRIVADAS	1.054.355,99
TRANSFERÊNCIAS DE OUTRAS INSTITUIÇÕES PÚBLICAS (FUNDEB)	98.549.598,47





I - DEMONSTRAÇÃO E AVALIAÇÃO DAS METAS FISCAIS

COMPOSIÇÃO DAS TRANSFERÊNCIAS CORRENTES No 2º Quadrimestre de 2024 (Maio a Agosto de 2024)

DESCRIÇÃO DA RECEITA	RECEITA ARRECADADA ATÉ O 2º QUADRIMESTRE
TRANSFERÊNCIAS CORRENTES	1.006.555.591,39
TRANSFERÊNCIAS DA UNIÃO	375.500.849,68
Cota Parte do FPM	86.504.122,93
Cota Parte do ITR	44.896,36
Cota Parte da Compensação Financeira de Recursos Minerais - CFEM	127.623,99
Cota Parte Royalties - Comp Financ pela Produção de Petróleo Lei 7.990/89	69.865.921,22
Cota Parte Royalties - Petróleo – União Lei 9.478/97 Art. 49 I e II	29.434.657,51
Cota Parte Royalties pelo Excedente da Produção do Petróleo – Lei 12.858/13	52.927.820,46
Cota Parte do Fundo Especial do Petróleo – FEP	1.482.507,90
Transferências de Recursos do Sistema Único de Saúde - SUS	114.473.973,68
Transferências de Recursos do Fundo Nacional do Desenvolvimento da Educação – FNDE	11.252.557,31
Transferências de Recursos de complementação ao FUNDEB - VAAF	6.591.262,71
Transferências de Recursos do Fundo Nacional de Assistência Social - FNAS	1.316.578,71
Outras Transferências da União	1.478.926,90
TRANSFERÊNCIAS DO ESTADO	531.450.787,25
Cota Parte ICMS	425.432.289,07
Cota Parte IPVA	24.554.408,31
Cota Parte sobre Exportação - IPI	14.029.809,85
Cota Parte da Contribuição de Intervenção no Domínio Econômico – CIDE	107.292,45
Transferência de Recursos do Estado para Programas de Saúde	11.089.157,73
Cota parte Royalties – Compensação Financeira pela Produção do Petróleo	55.761.225,84
Outras Transferências do Estado	476.604,00



I - DEMONSTRAÇÃO E AVALIAÇÃO DAS METAS FISCAIS

COMPOSIÇÃO DAS TRANSFERÊNCIAS CORRENTES No 2º Quadrimestre de 2024 (Maio a Agosto de 2024)

DESCRIÇÃO DA RECEITA	RECEITA ARRECADADA ATÉ O 2º QUADRIMESTRE
TRANSFERÊNCIAS CORRENTES	1.006.555.591,39
TRANSFERÊNCIAS DE INSTITUIÇÕES PRIVADAS	1.054.355,99
Convênio Ensino-Saúde (COAPES)	1.054.355,99
TRANSFERÊNCIAS DE OUTRAS INSTITUIÇÕES PÚBLICAS (FUNDEB)	98.549.598,47
FUNDEB	98.549.598,47
OUTRAS RECEITAS CORRENTES	44.689.213,17
Multas Administrativas, Contratuais e Judiciais	1.068.843,04
Indenizações, Restituições e Ressarcimentos	17.628.219,03
Receitas Diversas (Demais Receitas Correntes)	25.992.151,10



I - DEMONSTRAÇÃO E AVALIAÇÃO DAS METAS FISCAIS

DEMONSTRATIVO DO CUMPRIMENTO DAS METAS DE ARRECADAÇÃO PODER EXECUTIVO – No 2º Quadrimestre de 2024 (Maio a Agosto de 2024)

PERÍODO NO 2º QUADRIMESTRE DE 2024

COMPORTAMENTO DA RECEITA EM RELAÇÃO À META NO 2º QUADRIMESTRE DE 2024

Meta da Receita		Correntes ...	810.454.000,00
		Capital	29.528.000,00
		Intra - Orçamentária	16.249.000,00
		Deduções ...	-81.045.000,00
		Total	775.186.000,00
Receitas Realizadas		Correntes ...	678.655.146,66
		Capital	3.811.546,66
		Intra – Orçamentária	20.991.990,67
		Deduções ...	-53.136.748,27
		Total	650.321.935,72

•A MENOR: R\$ 124.864.064,28



I - DEMONSTRAÇÃO E AVALIAÇÃO DAS METAS FISCAIS

CONCEITOS IMPORTANTES:

DESPESAS PÚBLICAS: São dispêndios para aplicação na manutenção da Máquina Pública (Despesas Correntes ou Custeio) e no Investimento (Despesas de Capital).



DESPESAS CORRENTES

- Pessoal e Encargos Sociais
- Juros e Encargos da Dívida
- Outras Despesas Correntes

DESPESAS DE CAPITAL

- Investimentos
- Inversões Financeiras
- Amortização da Dívida




I - DEMONSTRAÇÃO E AVALIAÇÃO DAS METAS FISCAIS



Pág. 19

DEMONSTRATIVO DA DESPESA ORÇADA ATUALIZADA LIQUIDADADA No 2º Quadrimestre de 2024 (Maio a Agosto de 2024)

DESCRIÇÃO DAS DESPESAS	Despesa Orçada Atualizada (A)	Despesa Liquidada no 2º Quadrimestre (B)	Despesa Liquidada até o 2º Quadrimestre (C)	% (C/A)
DESPESAS CORRENTES	2.488.105.759,81	794.914.256,40	1.371.195.493,34	55,11%
DESPESAS DE CAPITAL	468.517.018,19	91.272.870,09	131.621.911,93	28,09%
RESERVA DE CONTINGÊNCIA	134.066.000,00	0,00	0,00	0,00%
TOTAL	3.090.688.778,00	886.187.126,49	1.502.817.405,27	48,62%



1.371.195.493,34



131.621.911,93

■ DESPESAS CORRENTES
■ DESPESAS DE CAPITAL



I - DEMONSTRAÇÃO E AVALIAÇÃO DAS METAS FISCAIS

CONCEITOS IMPORTANTES:

DESPESAS CORRENTES: Constituem o grupo de Despesas da Administração Pública para **manutenção e o funcionamento dos Serviços Públicos**, em geral.



Combustível



Limpeza Pública



Medicamentos



Merenda



Folha Pagamento de Pessoal







I - DEMONSTRAÇÃO E AVALIAÇÃO DAS METAS FISCAIS

CONCEITOS IMPORTANTES:

DESPESAS DE CAPITAL: Constituem o grupo de Despesas da Administração Pública, com intenção de adquirir ou constituir bens de capital que contribuirão para a produção ou geração de novos bens ou serviços que integrarão o **Patrimônio Público**, como:

Ruas, Rodovias, Praças, Parques, Jardins e etc.





I - DEMONSTRAÇÃO E AVALIAÇÃO DAS METAS FISCAIS

DEMONSTRATIVO DO CUMPRIMENTO DAS METAS DE DESPESAS PODER EXECUTIVO - NO 2º Quadrimestre de 2024 (Maio a Agosto de 2024)

PERÍODO NO 2º QUADRIMESTRE DE 2024

COMPORTAMENTO DA DESPESA REALIZADA NO 2º QUADRIMESTRE DE 2024

Meta da Despesa		Correntes ...	685.917.000,00
		Capital	97.885.000,00
		Reserva de Contingência	0,00
		Reserva Orçamentária do RPPS...	0,00
		Total	783.802.000,00
Despesas Realizadas (Liquidadas)		Correntes ...	794.914.256,40
		Capital	91.272.870,09
		Total	886.187.126,49

•A MAIOR: R\$ 102.385.126,49



I - DEMONSTRAÇÃO E AVALIAÇÃO DAS METAS FISCAIS

DEMONSTRATIVO DA DESPESA ORÇADA ATUALIZADA/LIQUIDADADA

PODER EXECUTIVO – No 2º Quadrimestre de 2024 (Maio a Agosto de 2024)

DESCRIÇÃO DAS DESPESAS	Despesa Orçada Atualizada (A)	Despesa Liquidada no 2º Quadrimestre (B)	Despesa Liquidada até o 2º Quadrimestre (C)	% (C/A)
DESPESAS CORRENTES	2.488.105.759,81	794.914.256,40	1.371.195.493,34	55,11%
Despesas c/ Pessoal e Encargos Sociais	982.109.403,73	345.328.482,22	635.525.755,45	64,71%
Juros e Encargos da Dívida	5.231.360,00	1.884.982,20	3.661.495,90	69,99%
Contribuições	586.619,07	480.000,00	480.000,00	81,82%
Subvenções Sociais	890.000,00	253.116,26	497.284,89	55,87%
Contrato de Gestão	137.129.629,77	44.163.292,44	77.258.768,86	56,34%
Despesas Decor. de Contrato de Parceria Público Privada - PPP	106.576.018,68	33.126.028,38	40.763.906,51	38,25%
Outros Benefícios Assistenciais	25.000,00	1.608,89	2.527,09	10,11%
Diárias	3.357.840,01	510.914,98	793.626,01	23,64%
Material de Consumo	138.604.729,87	42.204.792,86	56.760.764,29	40,95%
Premiações Culturais, Artísticas, Científicas e Desportivas	527.700,00	257.150,00	333.850,00	63,27%
Material, Bem ou Serviço para Distribuição Gratuita	5.184.412,27	475.989,82	1.587.034,72	30,61%
Passagem e Despesas com Locomoção	41.186.827,95	6.788.336,94	10.706.452,05	25,99%
Outras Despesas de Pessoal Decorrentes de Contratos de Terceirização	61.355.209,21	15.268.891,64	21.380.108,35	34,85%
Serviços de Consultoria	1.699.929,27	117.780,00	207.846,66	12,23%
Outros Serviços de Terceiros - Pessoa Física	21.313.463,10	6.382.085,11	11.373.661,28	53,36%
Locação de Mão de Obra	120.000,00	37.583,16	59.378,15	49,48%
Outros Serviços de Terceiros - Pessoa Jurídica	815.712.104,24	247.820.200,32	417.747.369,64	51,21%
Outros Serviços de Tecnologia Informação e Comunicação – Pes. Jurídica	28.825.085,30	5.510.003,73	7.522.942,68	26,10%
Auxílio Alimentação	51.507.368,85	16.097.982,32	30.999.710,32	60,19%
Obrigações Tributárias Contributivas	15.274.422,82	5.770.356,15	11.768.269,70	77,05%
Outros Auxílios Financeiros Pessoas Físicas	6.409.932,40	2.168.688,68	3.371.296,54	52,59%
Sentenças Judiciais	4.986.081,95	1.184.022,20	2.011.020,23	40,33%
Despesas de Exercícios Anteriores	14.991.250,92	499.297,76	11.563.777,56	77,14%
Indenizações e Restituições	5.227.303,48	2.177.833,24	4.582.512,77	87,66%



I - DEMONSTRAÇÃO E AVALIAÇÃO DAS METAS FISCAIS



Pág. 24

DEMONSTRATIVO DA DESPESA ORÇADA ATUALIZADA/LIQUIDADADA

PODER EXECUTIVO – No 2º Quadrimestre de 2024 (Maio a Agosto de 2024)

DESCRIÇÃO DAS DESPESAS	Despesa Orçada Atualizada (A)	Despesa Liquidada no 2º Quadrimestre (B)	Despesa Liquidada até o 2º Quadrimestre (C)	% (C/A)
DESPESAS DE CAPITAL	468.517.018,19	91.272.870,09	131.621.911,93	28,09%
Material de Consumo	11.580,00	11.580,00	11.580,00	100,00%
Serviços de Tecnologia da Informação e Comunicação Pessoa Jurídica	74.948,00	17.759,00	25.136,00	33,54%
Obras e Instalações	397.805.082,23	77.131.931,31	113.725.416,28	28,59%
Equipamentos e Material Permanente	59.573.039,11	10.863.115,87	11.068.492,03	18,58%
Despesas de Exercícios Anteriores	514.344,05	3.309,00	364.044,05	70,78%
Indenizações e Restituições	31.160,00	0,00	0,00	0,00%
Principal da Dívida Contratual	10.506.864,80	3.245.174,91	6.427.243,57	61,17%
RESERVA DE CONTINGÊNCIA	134.066.000,00	0,00	0,00	0,00%
TOTAL	3.090.688.778,00	886.187.126,49	1.502.817.405,27	48,62%



II - DEMONSTRAÇÃO E AVALIAÇÃO DAS METAS FISCAIS POR ÓRGÃO

DEMONSTRATIVO DA DESPESA ORÇADA ATUALIZADA/EMPENHADA/LIQUIDADADA POR ÓRGÃO E UNIDADE DO PODER EXECUTIVO – NO 2º QUADRIMESTRE DE 2024

ÓRGÃO E UNIDADE	Despesa Orçada Atualizada	Despesa Empenhada até o 2º Quadrimestre	Despesa Liquidada Até o 2º Quadrimestre
Secretaria de Governo e Relações Institucionais	17.857.774,29	17.583.445,44	10.365.265,49
Procuradoria-Geral	50.301.984,77	49.336.940,57	32.155.487,49
Controladoria-Geral	4.662.374,20	4.424.912,14	3.018.938,30
Secretaria de Administração	143.725.214,97	128.679.372,49	68.260.760,83
Secretaria de Finanças	38.318.158,50	36.704.025,38	27.021.497,34
Secretaria de Educação, Juventude e Inovação	497.800.081,75	473.396.892,79	289.750.393,29
Secretaria de Saúde	6.780.000,00	6.560.963,27	4.091.148,30
Secretaria de Desenvolvimento Social e Promoção da Cidadania	23.381.168,26	20.719.785,77	13.377.351,63
Secretaria de Desenvolvimento Econômico	7.648.667,34	3.421.293,50	1.773.819,92
Secretaria de Eventos	14.115.674,95	13.853.014,69	10.864.239,34
Secretaria de Planejamento e Parcerias	29.852.388,10	19.892.469,42	6.624.058,31
Secretaria de Segurança Pública	76.336.962,79	71.795.297,22	47.607.103,67
Secretaria de Cultura e Patrimônio	11.934.039,84	10.962.587,89	6.937.076,39
Secretaria de Infraestrutura e Obras Públicas	253.547.858,58	220.609.081,01	100.622.781,47
Secretaria de Desenvolvimento Regional	354.186.860,63	308.982.021,29	159.644.870,68
Secretaria de Urbanização, Parques e Jardins	61.939.322,96	35.895.370,44	21.416.388,37
Secretaria de Proteção e Defesa Civil	32.802.731,83	18.792.996,36	11.641.362,99
Secretaria de Agricultura, Aquicultura e Pesca	12.100.546,88	8.011.694,28	3.604.757,25
Secretaria de Esporte e Lazer	12.321.792,67	10.869.328,23	5.783.672,42
Fundação de Turismo de Angra dos Reis - TURISANGRA	19.038.021,46	11.315.302,75	5.808.283,80
Instituto de Previdência Social do Município de Angra dos Reis	333.499.000,00	184.221.193,01	145.377.380,20
Serviço Autônomo de Água e Esgotos - SAAE	128.557.338,18	68.070.915,74	42.993.821,72
Fundo Municipal de Assistência Social	25.518.780,96	19.274.844,10	9.817.610,88
Fundo Municipal de Saúde	676.898.869,25	587.752.634,59	359.891.397,66
Secretaria Executiva Hospitalar Jorge Elias Miguel	107.558.319,44	48.144.068,71	4.213.810,22
Fundo Municipal dos Direitos da Criança e do Adolescente	300.000,00	10.000,00	10.000,00
Fundo Municipal de Meio Ambiente	8.677.711,45	2.245.178,19	1.141.681,84
Fundo Municipal do Idoso	10.056.999,07	9.865.636,57	5.359.643,86
Fundo Municipal de Cultura de Angra dos Reis	4.738.607,52	1.880.400,00	1.242.156,07
Fundação Hospital Jorge Elias Miguel – Hospital Municipal da Japuiba - HMJ	72.588.555,37	72.588.555,37	72.588.555,33
Instituto Municipal do Ambiente de Angra dos Reis	21.535.303,68	20.800.227,12	13.619.107,21
Fundo Municipal de Segurança Pública	11.289.908,31	9.871.623,58	6.158.720,18
Fundo Municipal de Proteção e Defesa Civil	100.000,00	0,00	0,00
Fundo Municipal de Desenvolvimento Econômico	70.000,00	0,00	0,00
Encargos Gerais	20.647.760,00	15.346.975,72	10.034.262,82
Total Geral	3.090.688.778,00	2.511.879.047,63	1.502.817.405,27



III - DEMONSTRAÇÃO DO CUMPRIMENTO DOS LIMITES

DESPESAS COM PESSOAL – PODER EXECUTIVO PERÍODO: SETEMBRO/2023 A AGOSTO/2024



FONTE: DEMONSTRATIVOS CONTÁBEIS CGM E RGF - 2º Quadrimestre - 2024



III - DEMONSTRAÇÃO DO CUMPRIMENTO DOS LIMITES



APLICAÇÃO DE RECURSOS EM EDUCAÇÃO

Período: Janeiro a Agosto de 2024

TOTAL DAS RECEITAS RESULTANTES DE IMPOSTOS		852.199.882,43
LIMITE CONSTITUCIONAL (MÍNIMO) (Caput do artigo 212 da CF/88)	25%	213.046.671,33
TOTAL DAS DESPESAS COM MANUTENÇÃO E DESENVOLVIMENTO DO ENSINO	24,72%	210.714.357,66





III - DEMONSTRAÇÃO DO CUMPRIMENTO DOS LIMITES

APLICAÇÃO DE RECURSOS DO FUNDEB EM EDUCAÇÃO

Período: Janeiro a Agosto de 2024

FUNDO DE MANUTENÇÃO E DESENVOLVIMENTO DA EDUCAÇÃO BÁSICA - FUNDEB

RECEITA TOTAL DO FUNDEB (Transferência + Aplicação Financeira)	106.446.220,03
TOTAL DA DESPESA COM RECURSOS DO FUNDEB (do Exercício)	83.895.412,56
PERCENTUAL DO TOTAL APLICADO SOBRE A RECEITA DO FUNDEB	78,81%
DESPESA CUSTEADA COM SUPERÁVIT FINANCEIRO DO EXERCÍCIO ANTERIOR - RECURSOS DO FUNDEB	7.640.814,10
MÍNIMO DE 70% DO FUNDEB NA REMUNERAÇÃO DOS PROFISSIONAIS DA EDUCAÇÃO BÁSICA (Indicadores - Artigo 212-A, Inciso XI - Constituição Federal)	74.512.354,02
VALOR APLICADO NA REMUNERAÇÃO COM PROFISSIONAIS DA EDUCAÇÃO BÁSICA (Liquidado)	86.465.409,43
PERCENTUAL APLICADO SOBRE A RECEITA DO FUNDEB NA REMUNERAÇÃO DOS PROFISSIONAIS DA EDUCAÇÃO BÁSICA	81,22%



III - DEMONSTRAÇÃO DO CUMPRIMENTO DOS LIMITES



APLICAÇÃO DE RECURSOS EM SAÚDE

Período: Janeiro a Agosto de 2024

TOTAL DAS RECEITAS RESULTANTES DE IMPOSTOS		847.231.560,92
LIMITE CONSTITUCIONAL (MÍNIMO)	15%	127.084.734,13
TOTAL DAS DESPESAS COM AÇÕES E SERVIÇOS PÚBLICOS DE SAÚDE	30,64%	259.651.444,95
DIFERENÇA A MAIOR		132.566.710,82





IV - DEMONSTRAÇÃO DO CUMPRIMENTO DOS REPASSES FINANCEIROS AO PODER LEGISLATIVO

2º QUADRIMESTRE/2024

ORÇAMENTO INICIAL (EXERCÍCIO 2024)	ORÇAMENTO ATUALIZADO NO QUADRIMESTRE	REPASSE EFETUADO NO 2º QUADRIMESTRE (MAIO A AGOSTO)	REPASSE EFETUADO ATÉ O 2º QUADRIMESTRE (JANEIRO A AGOSTO)
70.000.000,00	81.218.586,90	28.942.626,80	52.275.960,12



V – DESAFIOS DA GESTÃO



Pág. 31

DESAFIOS DA GESTÃO 2021 - 2024

**REDUZIR AS DESPESAS (CUSTEIO
E DÍVIDA)**

**AMPLIAR A CAPTAÇÃO DE RECEITAS
NÃO TRIBUTÁRIAS**

**AMPLIAR A ARRECADAÇÃO DE RECEITAS
TRIBUTÁRIAS**

**AMPLIAR A CAPACIDADE DE
INVESTIMENTOS**



VI – MISSÃO DA CONTROLADORIA



Pág. 32



A Controladoria-Geral do Município de Angra dos Reis tem como missão institucional coordenar e formular as diretrizes de Controle Interno do Poder Executivo e exercer os controles contábeis, financeiros, orçamentários, operacionais, patrimoniais e da aplicação das subvenções e renúncias de receitas, bem como gerar informações para subsidiar as tomadas de decisões relacionadas aos Programas de Governo para a Efetividade da Gestão Municipal.

Buscando o **Equilíbrio das Contas Públicas em nosso Município.**





Estado do Rio de Janeiro
Município de Angra dos Reis
Controladoria-Geral do Município

PREFEITURA
Angra

Pág. 33

OBRIGADO!

FIM



CONTROLADORIA-GERAL DO MUNICÍPIO

Marco Antônio de Araújo Barra

Controlador-Geral do Município