

3º QUADRIMESTRAL DE 2023

3º QUADRIMESTRAL DE 2023

PLANO MUNICIPAL DE
SAÚDE 2022-2025

SECRETARIA MUNICIPAL DE SAÚDE DE
ANGRA DOS REIS



www.angra.rj.gov.br

PREFEITURA
Angra



INTRODUÇÃO

|| A Lei Complementar Federal Nº. 141, de 13/01/12, regulamentou a emenda Constitucional nº 29 e, em seu capítulo IV (da transparência, visibilidade, fiscalização, avaliação e controle), seção III (da prestação de contas), artigo 36, estabeleceu que:

“O gestor do SUS, em cada ente da federação, elaborará Relatório Detalhado referente ao quadrimestre anterior, o qual conterà, no mínimo, as seguintes informações:

I – Montante e fonte dos recursos aplicados no período;

II – Auditorias realizadas ou em fase de execução no período e suas recomendações e determinações;

III – Oferta e produção de serviços públicos na rede assistência própria, contratada e conveniada, cotejando esses dados com os indicadores de saúde da população em seu âmbito de atuação.

(...)

§ 5º O gestor do SUS apresentará, até o final dos meses de maio, setembro e fevereiro, em audiência pública na casa legislativa do respectivo ente da federação, o relatório de que trata o caput. ||





3º QUADRIMESTRAL 2023

01.

DADOS DEMOGRÁFICOS E MORBIMORTALIDADE

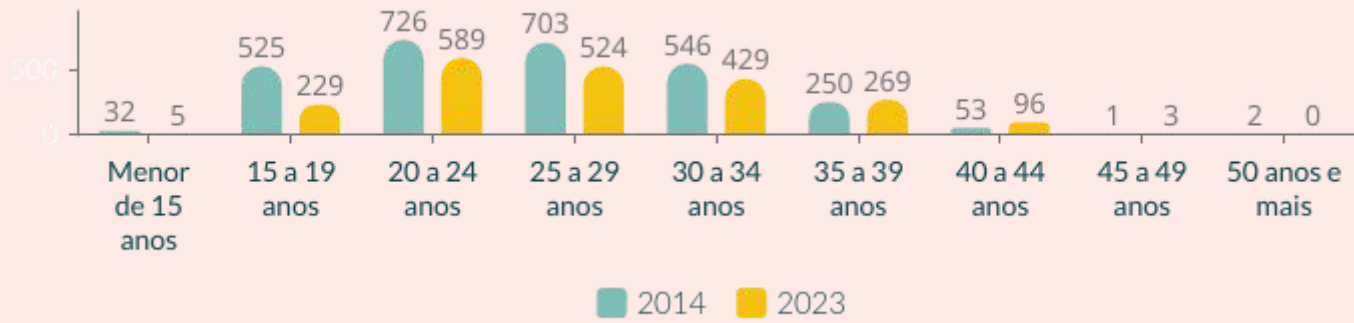


NASCIDOS VIVOS

3º QUADRIMESTRAL 2023



Nascidos Vivos segundo faixa etária da mãe - 2014 e 2023



Queda de 24,45% no número de nascidos Vivos, em relação ao ano de 2014 (2.838) e **amadurecimento das mães.**

15 - 29 ANOS Faixa etária majoritária das mães em **2000**

20 - 34 ANOS Faixa etária majoritária das mães em **2023**



nascidos vivos 2023

2.144

36,5%



Partos Normais

63,3%



Partos Cesáreos

0,2% Ignorados

19,6%

Mães menores de 20 anos de Nascidos Vivos , em **2014**

10 anos depois... Amadurecimento das mães

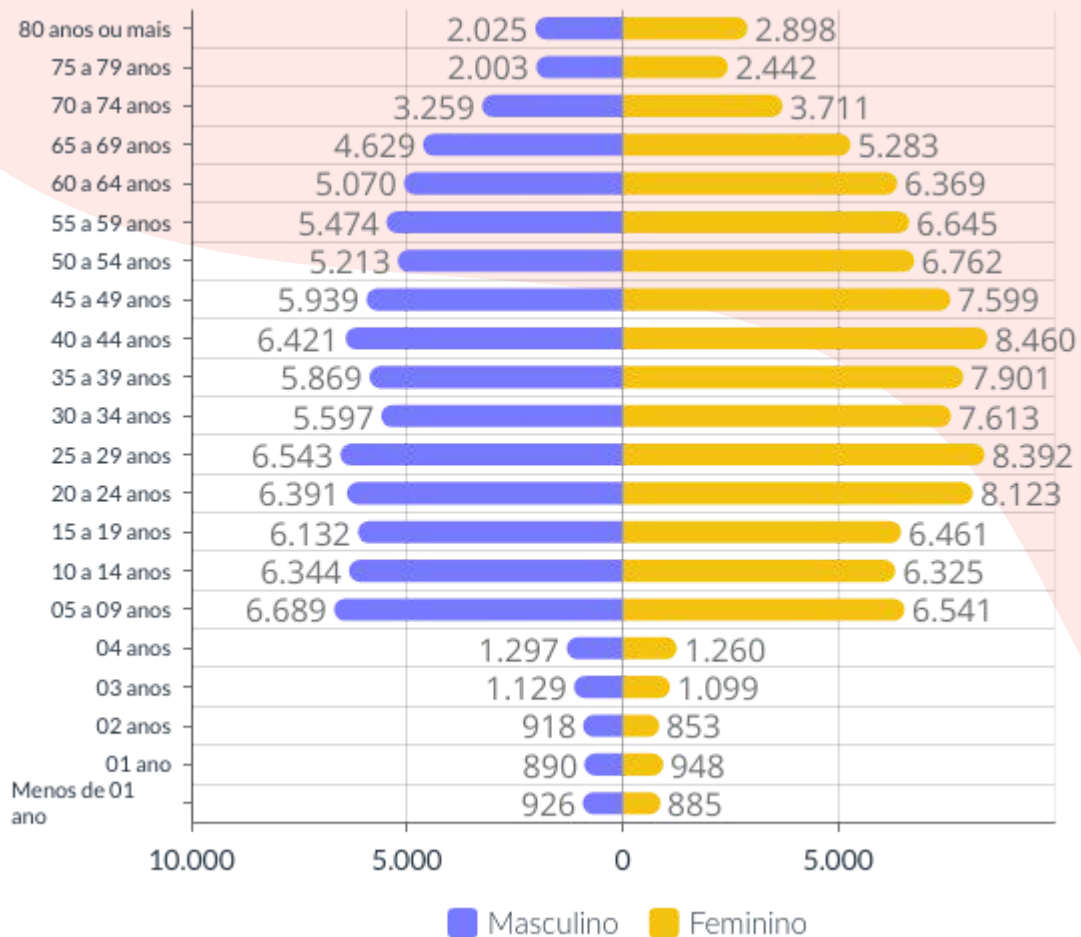
10,9%

Mães menores de 20 anos de Nascidos Vivos , em **2023**

CADASTROS INDIVIDUAIS

No Município na Atenção Primária

3º QUADRIMESTRAL 2023



195.328
Indivíduos cadastrados

Fonte: e-SUS

69,5%
Cobertura de Atenção Primária

Fonte: e-Gestor AB (Dez/2023)

→ **Cadastros**

88.758 População Masculina

106.570 População Feminina

→ **Povos e Comunidades Tradicionais**

430 Indígenas na Aldeia Sapucay

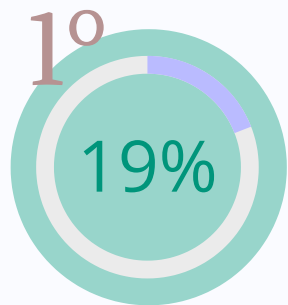
439 População Quilombolas

5.782 População Ilhéu (estimada no 5º distrito)



DADOS DE MORBIDADE

Dados de internação da População Residente

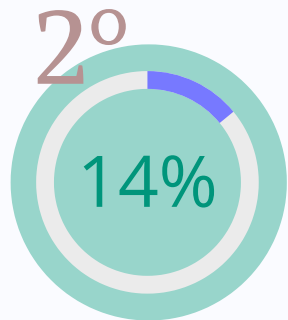


18,8%

2.290 Internações do Cap 15 - Gravidez, parto e puerpério

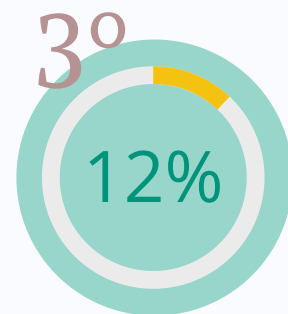
12.166

Internações em 2023



14,1%

1.713 Internações do Cap 19 - Lesões, enven. e algumas outras conseq. de causas externas

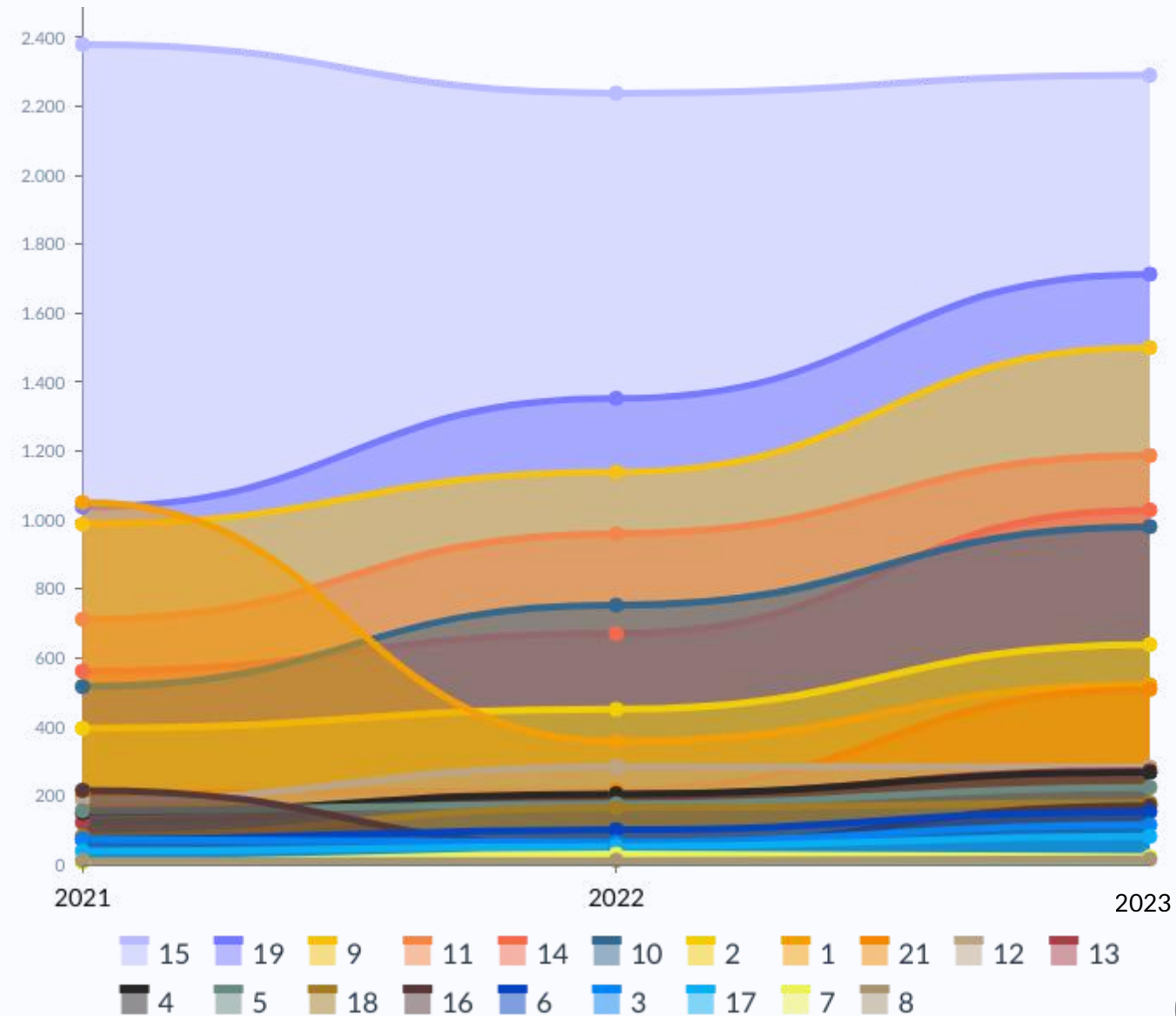


12,3%

1.500 Internações do Cap 9 - Doenças do ap Circulatório

4º 9,8%

1.187 Internações do Cap 11 - Doenças do ap Digestivo




INTERNAÇÕES POR CONDIÇÕES SENSÍVEIS À ATENÇÃO BÁSICA

3º QUADRIMESTRAL 2023

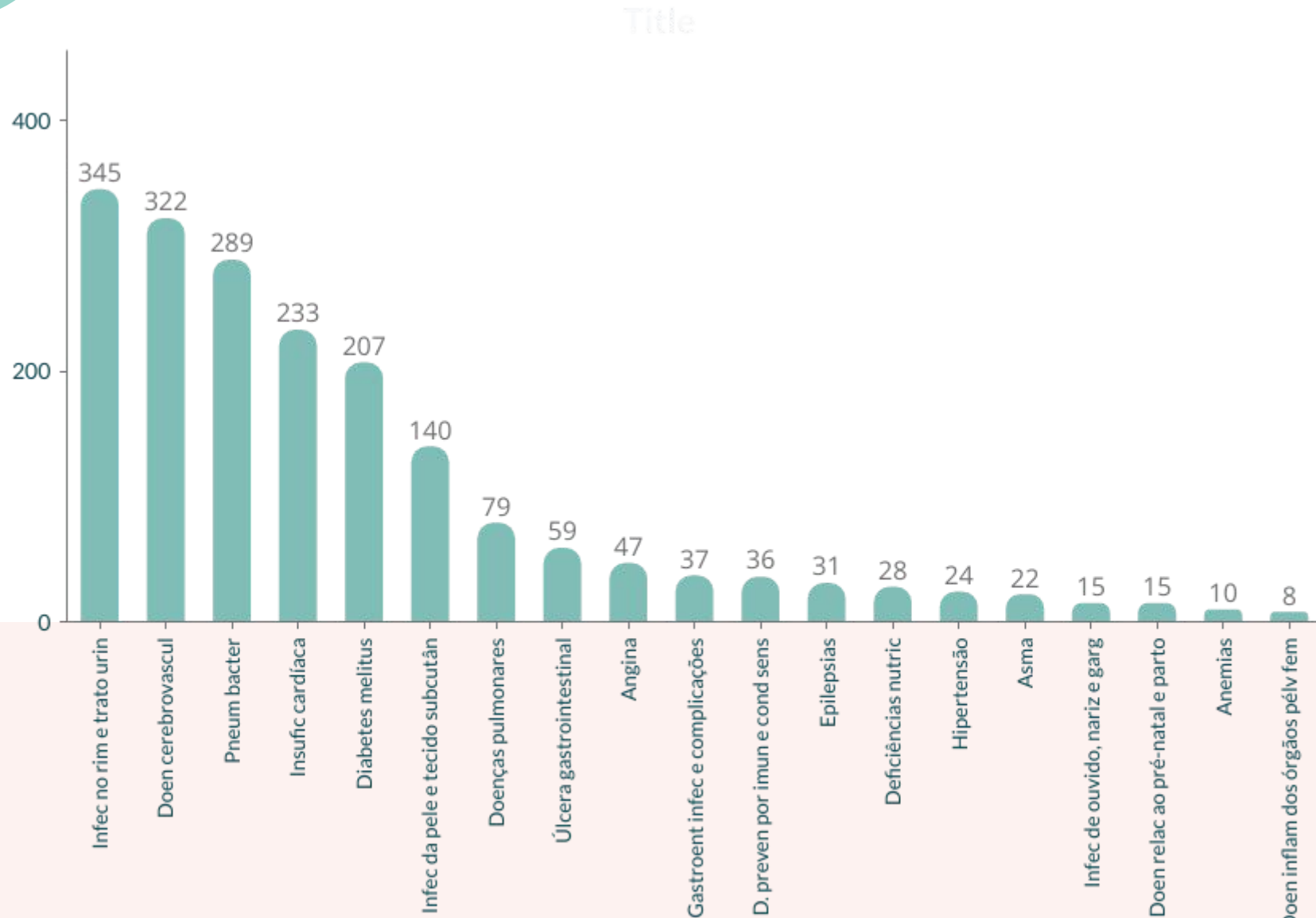


668 Internações no 3º Quad 2023

114 Maior causa de Internações no 3º Quad 2023: **Doe. Cerebrovasculares**



17,7% 345 Internações por Infecções no rim e trato urinário em 2023



Internações em 2023

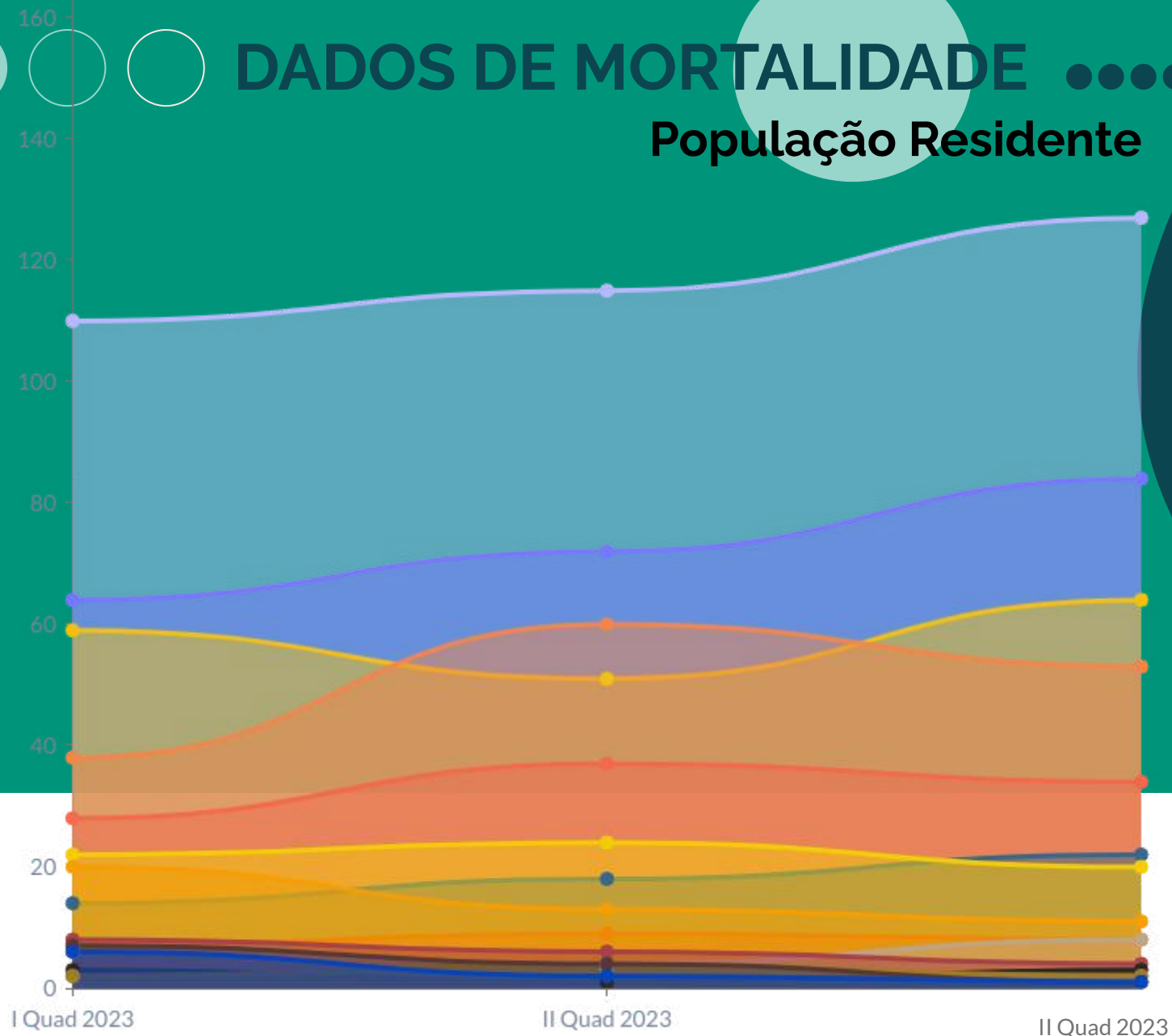
1.947

■ Internações por condições sensíveis à Atenção Primária em 2023

DADOS DE MORTALIDADE

População Residente

3º QUADRIMESTRAL 2023



1.263

Óbitos em 2023

27,9%

Causa do Óbito - Doenças do aparelho circulatório (**352 óbitos** em 2023)

17,4%


Causa do Óbito - Neoplasia (**220 óbitos** em 2023)

13,8%

Causas externas de morbidade e de mortalidade (**174 óbitos** em 2023)

12%

Doenças do aparelho respiratório (**151 óbitos** em 2023)



- 9
- 2
- 20
- 10
- 4
- 14
- 11
- 1
- 6
- 16
- 18
- 12
- 17
- 13
- 5
- 3

DADOS DE MORTALIDADE

3º QUADRIMESTRAL 2023



População Residente

27,9%

Causa do Óbito - Doenças do aparelho circulatório (352 óbitos em 2023)

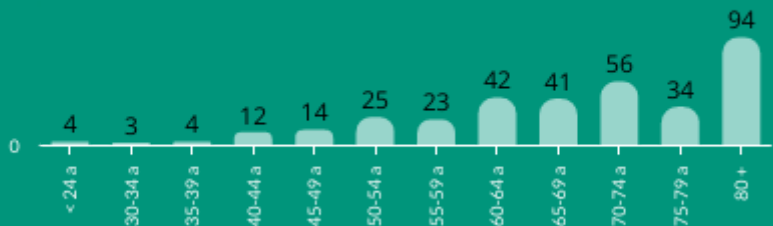
17,4%

Causa do Óbito - Neoplasia (220 óbitos em 2023)

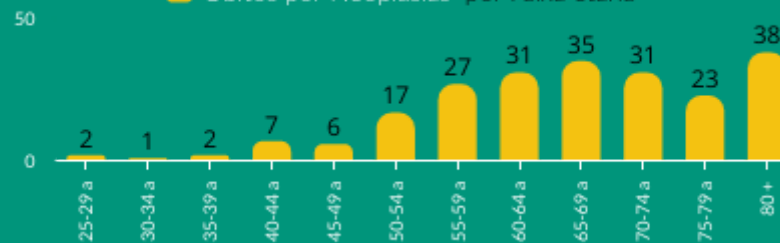
13,8%

Causas externas de morbidade e de mortalidade (174 óbitos em 2023)

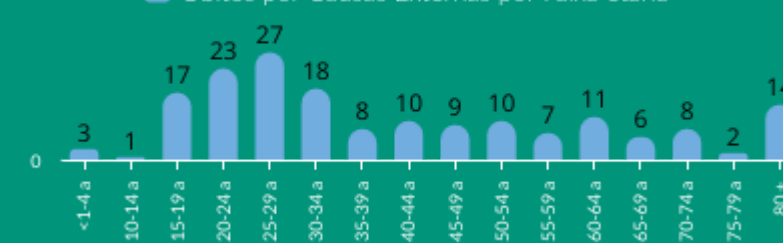
Óbitos por Doe Ap Circulatório por faixa etária



Óbitos por Neoplasias por Faixa etária



Óbitos por Causas Externas por Faixa etária



57% dos óbitos pelo aparelho circulatório são masculinos



57% dos óbitos por Neoplasia são masculinos



83% dos óbitos por Causas externas são masculinos

Mortalidade por Doença do Ap Circulatório

Faixa etária Masculina Mais acometida **50 anos +**

Faixa etária Feminina Mais acometida **60 anos +**

Mortalidade por Neoplasia

Causa básica Mais acometida **em Homens**

Causa básica Mais acometida **em Mulheres**

Brônquios e dos pulmões (22 óbitos) 65 + anos

Próstata (13 óbitos) 60 + anos

Neoplasia maligna da mama (12 óbitos)

Brônquios e dos pulmões (11 óbitos)

Mortalidade por Causas Externas

Causa básica Mais acometida **em Homens**

Causa básica Mais acometida **em Mulheres**

Agressão por arma de fogo (64 óbitos, 98% são homens)

51 óbitos com **Vítimas na faixa etária de 15 a 34 anos**

04 óbitos por **Lesão Autoprovocada na faixa etária de 15 a 24 anos**

04 óbitos por **Pedestre traumatizado em acidentes**


3º QUADRIMESTRAL 2023

02.

REDE FÍSICA PRESTADORA DE SERVIÇOS SUS



PROFISSIONAIS DE SAÚDE com vínculo SUS




16 Psiquiatras

- 08 CEM Centro
- 01 CAPSi
- 03 HMJ
- 03 Clínica da Família da Jacuecanga
- 01 Prestador de Serviço



PROFISSIONAIS DE SAÚDE com vínculo SUS



DEMOGRAFIA MÉDICA

com vínculo SUS no Município

DEMOGRAFIA MÉDICA

Razão de **Médicos**¹
por 1.000 habitantes²

3,64



ESPECIALIDADES CIRÚRGICAS*

Especialistas¹ por
100.000 habitantes²

46,58



MEDICINA DE FAMÍLIA E COMUNIDADE

Especialistas¹ por
100.000 habitantes²

44,79



GINECOLOGIA E OBSTETRÍCIA**

Especialistas¹ por
100.000 habitantes²

50,64



3,62

Médicos por 1.000 habitantes
na **Região Sudeste**³

2,69

Médicos por 1.000 habitantes
no **Brasil**³

32,79

Médicos especialidade cirúrgica por
100.000 habitantes no Estado do **Rio
de Janeiro**³

26,33

Médicos especialidade cirúrgica por
100.000 habitantes no **Brasil**³

7,36

Médicos especialidade Médico de
Família por 100.000 habitantes no
Estado do **Rio de Janeiro**³

5,54

Médicos especialidade Médico de
Família por 100.000 habitantes no
Brasil³

42,64

Médicos especialidade obstétrica por
100.000 habitantes no Estado do **Rio
de Janeiro**³

41,69

Médicos especialidade obstétrica por
100.000 habitantes no **Brasil**³

Fonte: ¹ CNES comp Dez/2023 - Médicos que atendem SUS município de Angra; ² IBGE 2022 (Pop. Angra: 167.434); ³ Scheffer M. et al. Radar da Demografia Médica no Brasil nº 1/2023 (FMUSP/AMB). Fontes: IBGE e CFM.

* O grupo "Especialidades Cirúrgicas" inclui médicos de 16 especialidades envolvidas com cirurgias: Cirurgia Geral, Cirurgia Cardiovascular, Cirurgia da Mão, Cirurgia de Cabeça e Pescoço, Cirurgia do Aparelho Digestivo, Cirurgia Oncológica, Cirurgia Pediátrica, Cirurgia Plástica, Cirurgia Torácica, Cirurgia Vascular, Neurocirurgia, Ortopedia e Traumatologia, Urologia e Otorrinolaringologia.; ** A taxa de Ginecologistas e Obstetras por 100.000 habitantes considerou a população de mulheres acima de 14 anos.

REDE FÍSICA E PRESTADORA DE SERVIÇOS SUS



ESTABELECIMENTOS DA ADMINISTRAÇÃO PÚBLICA MUNICIPAL

97



ESTABELECIMENTOS DA ADMINISTRAÇÃO PÚBLICA FEDERAL

01

Polo de Saúde Indígena gerida pela SESAÍ

ESTABELECIMENTOS DE ENTIDADES EMPRESARIAIS (PRESTADORES)

10 Unidades de Serviço de Apoio Diagnóstico e Terapia

07 Centros de Saúde (prestadores de serviço: Aquática, Cardiofrequência, mais)

01 Inova Medic (prestadora dos serviços de UTI Neo credenciada pelo Estado)



ESTABELECIMENTOS DE UNIDADES SEM FINS LUCRATIVOS

01 Hospital Geral (Hospital de Praia Brava)

01 Pestalozzi

01 IDEIAS (Prestadora de consultas especializadas)

2023
Competência de Dezembro

119

Estabelecimentos de Saúde prestadoras de Serviços SUS no município

REDE FÍSICA E PRESTADORA DE SERVIÇOS SUS

Estabelecimentos da Administração Pública Municipal



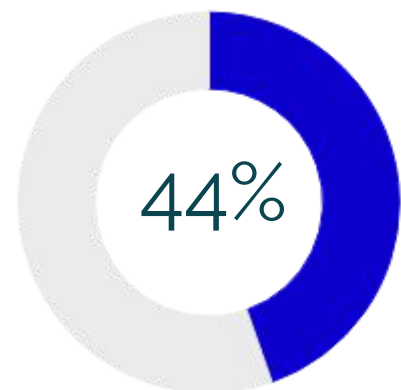
CENTRAL DE ABASTECIMENTO 02	CENTRAL DE GESTÃO DE SAÚDE (SSA) 01	CENTRAL DE REGULAÇÃO DO ACESSO 02	CENTRAL REGULAÇÃO MÉDICA URGÊNCIAS (SAMU) 01	UNIDADE MÓVEL PRÉ HOSP URGÊNCIA (13 AMBULÂNCIAS SAMU) 13	
VIGILÂNCIA EM SAÚDE (CIEVS, EPIDEMIO, SANIT.) 03	CENTRO DE SAÚDE / UNIDADE BÁSICA 47	CLÍNICA /CENTRO ESPECIALIDADE (CEMS, CENTRO ODONTO E SERV. HANS, TUBERC E AIDS) 10	CENTRAL HEMATOLÓGICA (HEMONÚCLEO) 01	SERVIÇO REGIONAL DE CERTIFICAÇÃO DE ÓBITO (TIPO ESTAB.:CONSULTÓRIO ISOLADO) 01	
HOSPITAL GERAL (HMJ E HMAR) 02	PRONTO ATENDIMENTO (UPA E SPAS) 06	UNIDADE SAÚDE INDÍGENA 01	FARMÁCIA 02	CENTRO AT. PSICOSSOCIAL 03	SERVICO DE ATENCAO DOMICILIAR ISOLADO (MELHOR EM CASA) 01



ESTABELECIMENTO PÚBLICO

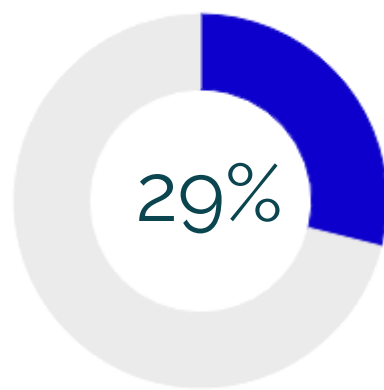
3.488

Profissionais



VÍNCULO ESTATUTÁRIO EFETIVO

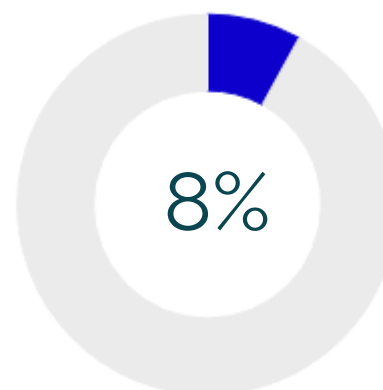
1.557



INTERMEDIADO / CELETISTA

1.008

41,6% lotados HMAR
49,7% lotados HMJ



EMPREGADO PÚBLICO CELETISTA

Agentes Comunitários de Saúde - 276

8,0% Contrato por Prazo Determinado (**Processo Seletivo**) - 278

7,2% Intermediado / **Cooperado** - 251
87% lotados no HMAR

0,9% **Bolsista** - 30

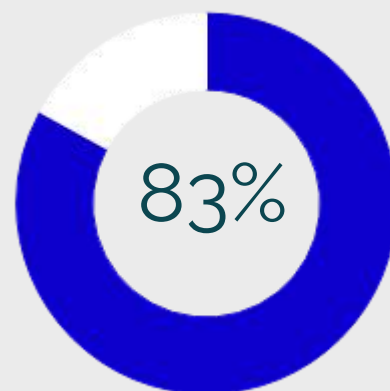
0,7% **Autônomo** / Pessoa Jurídica - 26

0,7% **Autônomo** / Pessoa Física - 24

ESTABELECIMENTO PRIVADO

870

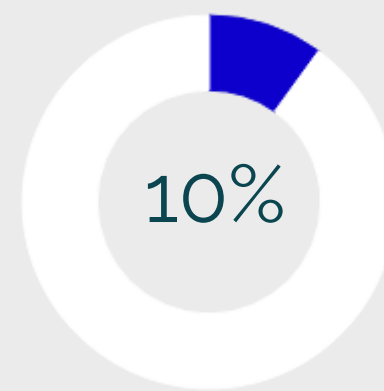
Profissionais



VÍNCULO CELETISTA

724

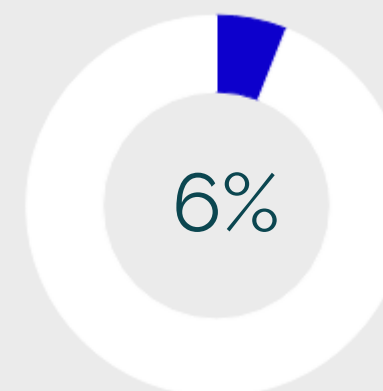
56% lotados no Hosp. Praia Brava (406)



AUTÔNOMO / PESSOA FÍSICA

87

58% Lotados no Hosp. de Praia Brava (38)



EMPREGADO PÚBLICO CELETISTA

51

94% Lotados no Hosp. de Praia Brava (48)

0,3% **Autônomo** / Pessoa Jurídica - 03

0,2% Contrato por Prazo Determinado - 02

3° QUADRIMESTRAL 2023

03.

FINANCIAMENTO DO SUS



RECEITAS APURADAS ATÉ O 3º QUADRIMESTRE



RECURSO
MUNICIPAL

Anual Previsto R\$ 257.073.000,00

Arrecadado R\$ 364.015.578,07



RECURSO
FEDERAL

R\$ 92.323.000,00

R\$ 136.435.101,77



RECURSO
ESTADUAL

R\$ 8.290.000,00

R\$ 47.203.966,77

Anual Previsto
R\$ 370.832.000,00

Previsão Atualizada
R\$ 506.580.829,05



RENDIMENTOS DE
APLICAÇÕES

Anual Previsto R\$ 366.000,00

Arrecadado R\$ 9.120.447,71



CONVÊNIO
ESTÁCIO DE SÁ
COAPES

R\$ 3.000.000,00

R\$ 1.921.921,26



ROYALTIES
VINCULADOS À
SAÚDE

R\$ 9.280.000,00

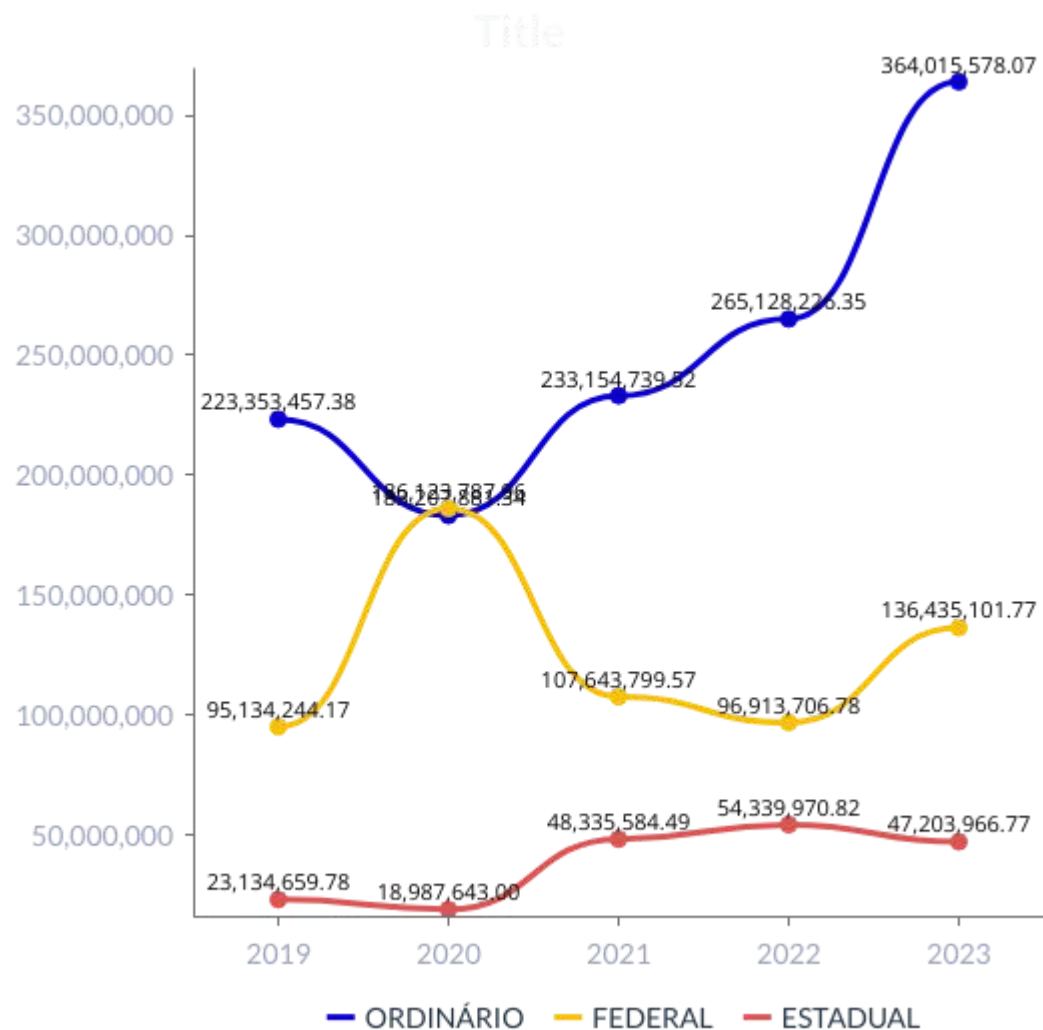
R\$ 23.071.804,44

Arrecadado
R\$581.792.881,46

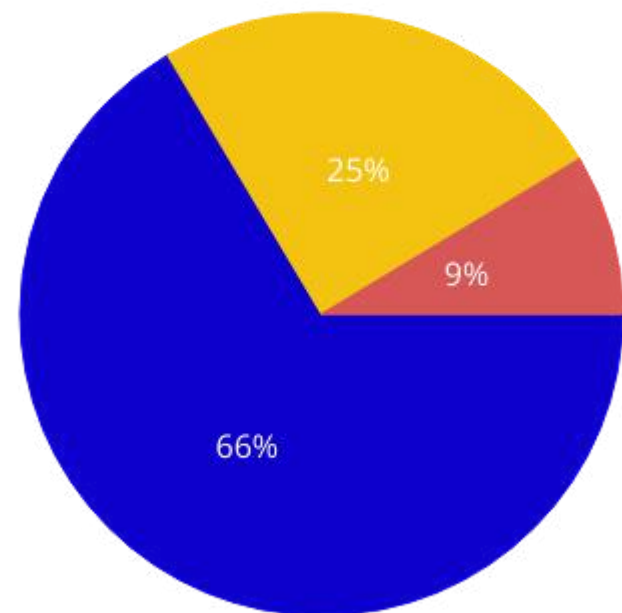


SÉRIE HISTÓRICA

Receitas Arrecadadas por Fonte de Recurso



2023
Receita Arrecadada



■ Municipal ■ Federal ■ Estadual




PROGRAMA	VALOR (R\$)	DETALHAMENTO DO PROGRAMA
ASSISTÊNCIA FARMACÊUTICA	R\$ 339.641,68	Recursos correspondentes ao componente básico de Assistência Farmacêutica.
CIRURGIAS ELETIVAS	R\$ 142.809,42	Financiamento estadual, excepcionalmente, para cirurgias eletivas com vistas a reduzir a demanda reprimida existente nas filas das regulações municipais.
HMJ	R\$ 9.551.342,46	Repasse financeiro para o Hospital Municipal da Japuíba – HMJ, com o objetivo de promover a melhoria da qualidade e resolubilidade do atendimento regional de média e alta complexidade.
IFAUSUS	R\$ 9.839.839,11	Programa de Incentivo ao Fortalecimento do Atendimento aos Usuários do Sistema Único de Saúde (SUS) segundo linhas de cuidado para as doenças e agravos mais prevalentes e ciclos de vida mais sensíveis.
PAHI-M – HPB	R\$ 340.000,00	Componente Municipal – PAHI/M cujo objetivo é a qualificação das unidades hospitalares, visando o aprimoramento da atenção hospitalar aos usuários do SUS.
PAHI-M – MATERNIDADE	R\$ 380.000,00	Componente Municipal – PAHI/M cujo objetivo é a qualificação das unidades hospitalares, visando o aprimoramento da atenção hospitalar aos usuários do SUS.
PAHI-RI – HMJ	R\$ 1.320.000,00	Componente Municipal – PAHI/RI cujo objetivo é a qualificação das unidades hospitalares, visando o aprimoramento da atenção hospitalar aos usuários do SUS no atendimento regional de média e alta complexidade.
PREFAPS	R\$ 2.284.209,42	Programa de Financiamento da Atenção Primária a Saúde (PREFAPS).
PROGRAMA LAÇOS – MATERNIDADE SEGURA	R\$ 658.611,03	Repasse de recurso financeiro estadual que visa repactuar o Programa Estadual Laços - Maternidade Segura. Incentivo financeiro para custeio da rede materno infantil no Estado do Rio de Janeiro.

PROGRAMA	VALOR (R\$)	DETALHAMENTO DO PROGRAMA
PROMUNI – ATENÇÃO BÁSICA	R\$ 7.196.528,05	Repasse de recursos financeiros referentes a atenção básica.
PROMUNI – ATENÇÃO ESPECIALIZADA	R\$ 6.957.228,47	Repasse de recursos financeiros referentes a atenção especializada.
REDE CEGONHA – MATERNIDADE	R\$ 2,00	Repasse de recurso financeiro em apoio ao parto e nascimento no âmbito da Rede Cegonha.
SAMU	R\$ 960.750,00	Transferência de recursos financeiros referentes à incremento de contrapartida estadual para o custeio dos serviços de atendimento móvel de urgências regionais.
TRS	R\$ 772.800,00	Transferência de recursos financeiros que institui a política de cofinanciamento do procedimento de terapia renal substitutiva (hemodiálise) e confecção de fistula arteriovenosa (FAV).
UPA	R\$ 1.800.000,00	Custeio e manutenção da UPA (Unidade de Pronto Atendimento).
UTI ADULTO E PEDIÁTRICO	R\$ 1.618.000,00	Cofinanciamento de Unidade de Terapia Intensiva (UTI).
UTI NEONATAL	R\$ 2.982.205,13	Cofinanciamento de 08 leitos de UTI neonatal no município de Angra dos Reis para fins de fortalecer a assistência de leitos neste perfil na região da Baía da Ilha Grande.
VIGILÂNCIA EM SAÚDE	R\$ 60.000,00	Transferência de recursos financeiros para o piso fixo de Vigilância em Saúde.
TOTAL 3º QUADRIMESTRE	R\$ 47.203.966,77	

Despesas por Natureza

Na Função 10 - Saúde



Gastos com pessoal e encargos sociais

R\$ 233.889.756,00



Despesas Correntes

R\$ 270.712.288,71



98,94%

Despesas Correntes

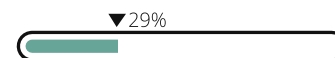
R\$ 504.602.044,71

R\$ 3.814.045,20




Investimentos Obras e Instalações

R\$ 1.581.217,18



Equipamentos e material Permanente

R\$ 62,00



Despesas de Exercícios Anteriores

1,06%

Despesas de Capital

R\$ 5.395.324,38

Despesas Liquidadas por Subfunção



301 ATENÇÃO
PRIMÁRIA
R\$ 237.882.160,89



302 MÉDIA E ALTA
COMPLEXIDADE
R\$ 259.796.192,78



303 ASSISTÊNCIA
FARMACÊUTICA
R\$ 2.284.563,40



304 VIGILÂNCIA
SANITÁRIA
R\$ 289.852,85



305 VIGILÂNCIA EM
SAÚDE
R\$ 1.185.557,29



306 ATAN - AÇÕES DE
ALIMENTAÇÃO E NUTRIÇÃO
R\$ 20.000,00
(Orçado)



122 ADMINISTRAÇÃO
R\$ 11.678.442,22

Cálculo da Aplicação dos Recursos em Saúde



TOTAL DA RECEITAS RESULTANTE DE IMPOSTOS

R\$ 1.388.767.769,40



LIMITE CONSTITUCIONAL

15%

R\$ 208.315.165,41



TOTAL DAS DESPESAS COM AÇÕES E SERVIÇOS PÚBLICOS DE SAÚDE

21,6%

R\$ 299.881.509,7

DIFERENÇA A MAIOR



R\$ 91.566.344,29

DADOS DE PRODUÇÃO DOS SERVIÇOS SUS



Atenção Primária à Saúde

55

Equipes de Saúde da Família
Credenciadas - horários de funcionamento de 07h às 18h

04

Equipes de Atenção Primária
Credenciadas

Equipes Emulti (antigo NASF)

02

Equipes ampliadas

02

Equipes complementares

01

Equipe estratégica

05

Unidades Saúde na Hora - com
horário estendido de 7h às 19h



Atenção Primária à Saúde



PRODUÇÃO ESF E ESB

101.937

Consultas

3.653

Coletas de Preventivo

155.451

Procedimentos ambulatoriais

26.443

Administração de vacinas

Atividades Coletivas

2.010



21.644

participantes

9.388

Consultas odontológicas

31.285

Procedimentos Odontológicos

7.380

Novos Cadastros



69,5%

Cobertura de Atenção Primária Cadastros Homologados



PRODUÇÃO eMulti

12.180

Atendimentos individuais

7.686

Procedimentos ambulatoriais

Atividades Coletivas

1.193



9.881

participantes

AÇÕES eMulti



ESF Encruzo da Enseada em ação na escola



Setembro Amarelo, ESF Balneário e eMulti 1º distrito



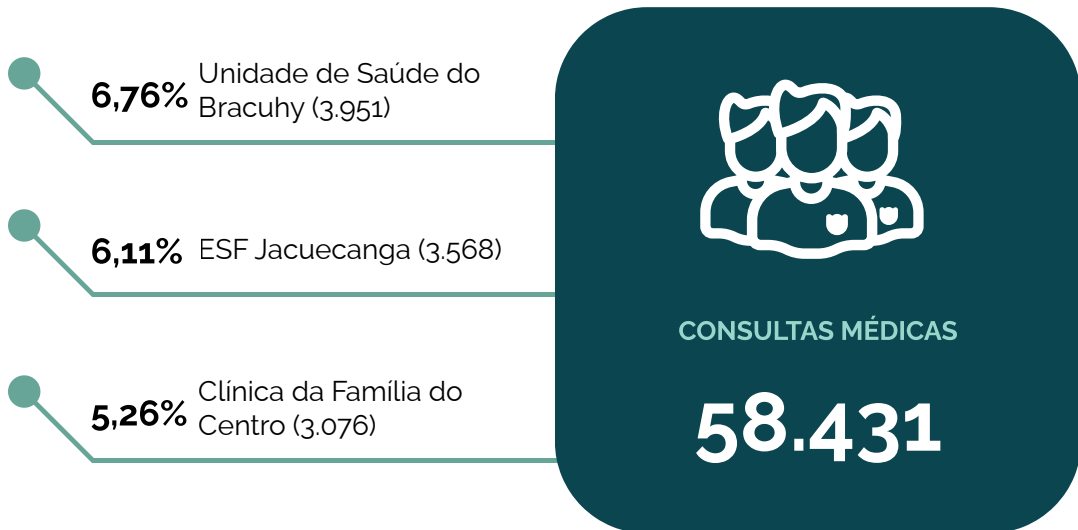
Outubro Rosa eMulti 2º distrito e ESF Marinas



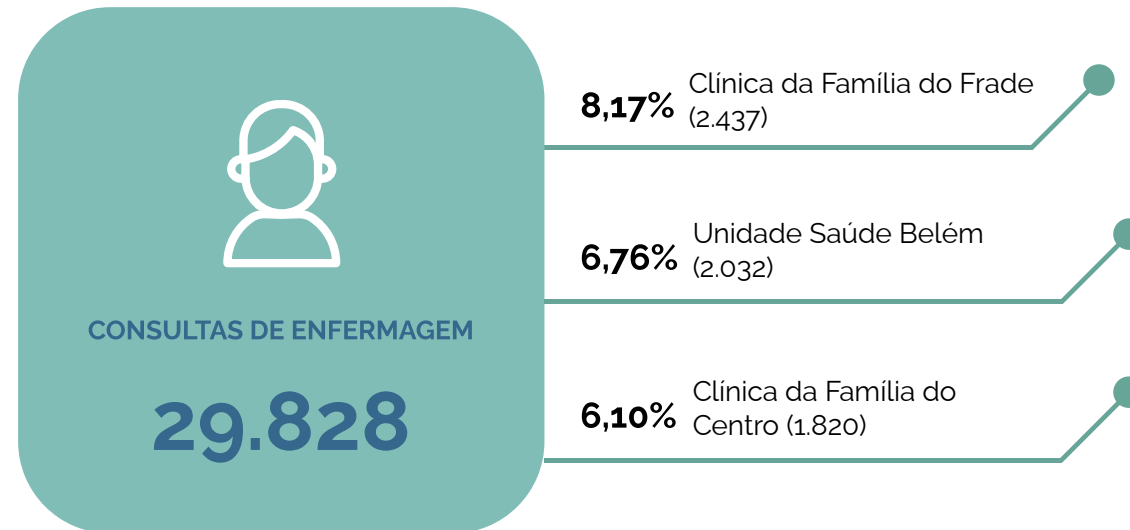
Grupo de coluna eMulti 4º distrito

Atenção Primária à Saúde

PRODUÇÃO POR PROFISSIONAL

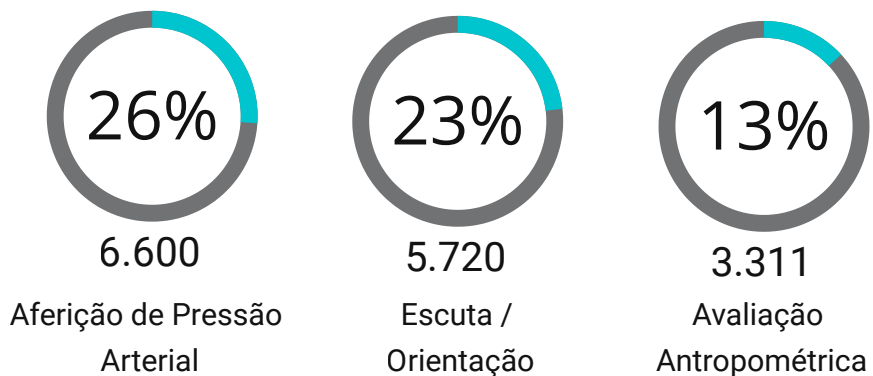


Fonte: Sistema MV



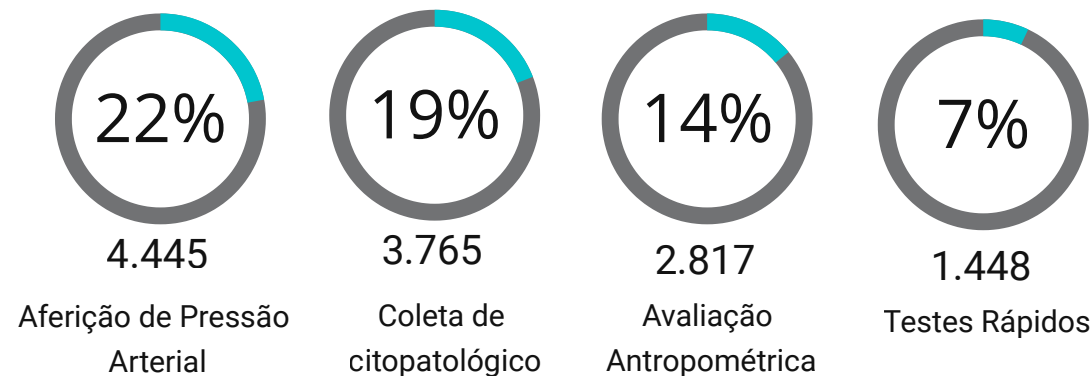
Fonte: Sistema MV

21.060 Procedimentos Médicos Ambulatoriais



Fonte: e-SUS;

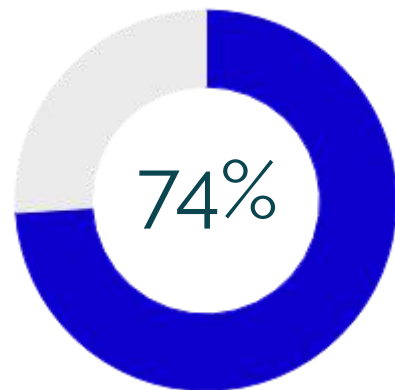
26.929 Procedimentos de Enfermagem Ambulatoriais



Fonte: e-SUS;

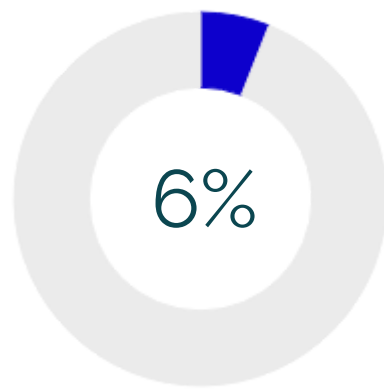


GASTOS LIQUIDADOS na Subfunção 301 por Natureza de Despesa



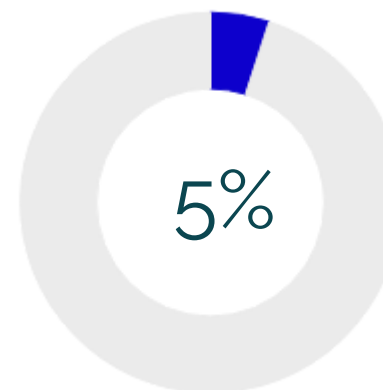
Contrato Por Prazo Determinado (Processo Seletivo)

R\$ 176 mi



Pagamento de Pessoal

R\$ 13 mi



Material de Consumo

R\$ 11 mi

- 4,6% Pagamento de **Agente Comunitário de Saúde** (ACS) - R\$ 10,9 mi
- 4,5% Aquisição de Equipamento e Material Permanente - R\$ 10,6 mi
- 3,1% Obras e Instalações - R\$ 7,3 mi
- 1,4% Contrato Laboratório - R\$ 3,2 mi
- 1,0% Serv. de T.I. - Sistema - R\$ 2,3 mi
- 0,2% Outros Auxílios - R\$ 450 mil
- 0,2% Outros Serv Terceiro - R\$ 373 mil
- 0,2% Programa Mais Médicos pelo Brasil - R\$ 106 mil

Despesas LIQUIDADAS

R\$ 237.882.160,89

na Atenção Primária até o 3º Quad 2023



Saúde Bucal

Centro de Especialidades Odontológicas

258 Altas Clínicas



Indicadores

Proporção de Gestante com atendimento odontológico realizado - **Meta: 60%**

▼ 34%



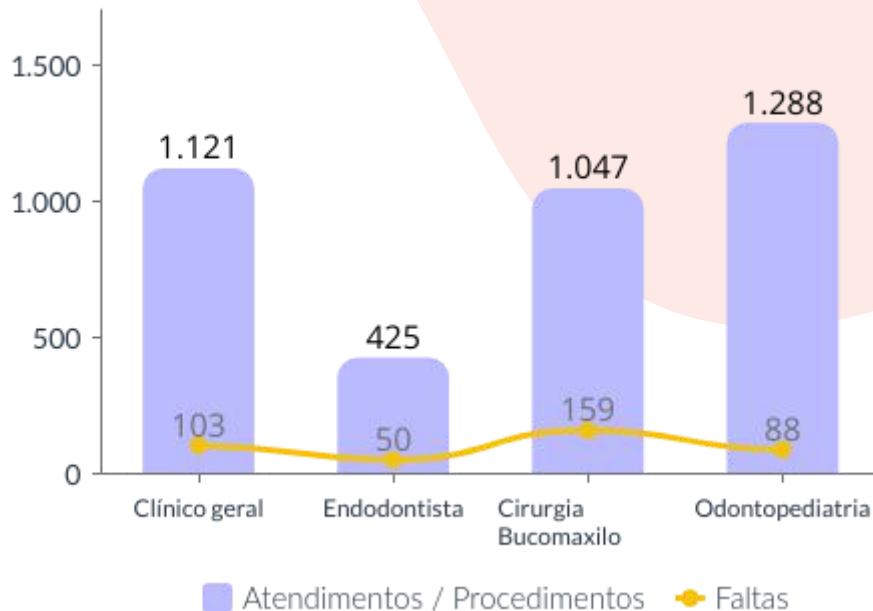
Cobertura populacional estimada de saúde bucal na atenção básica

▼ 20%

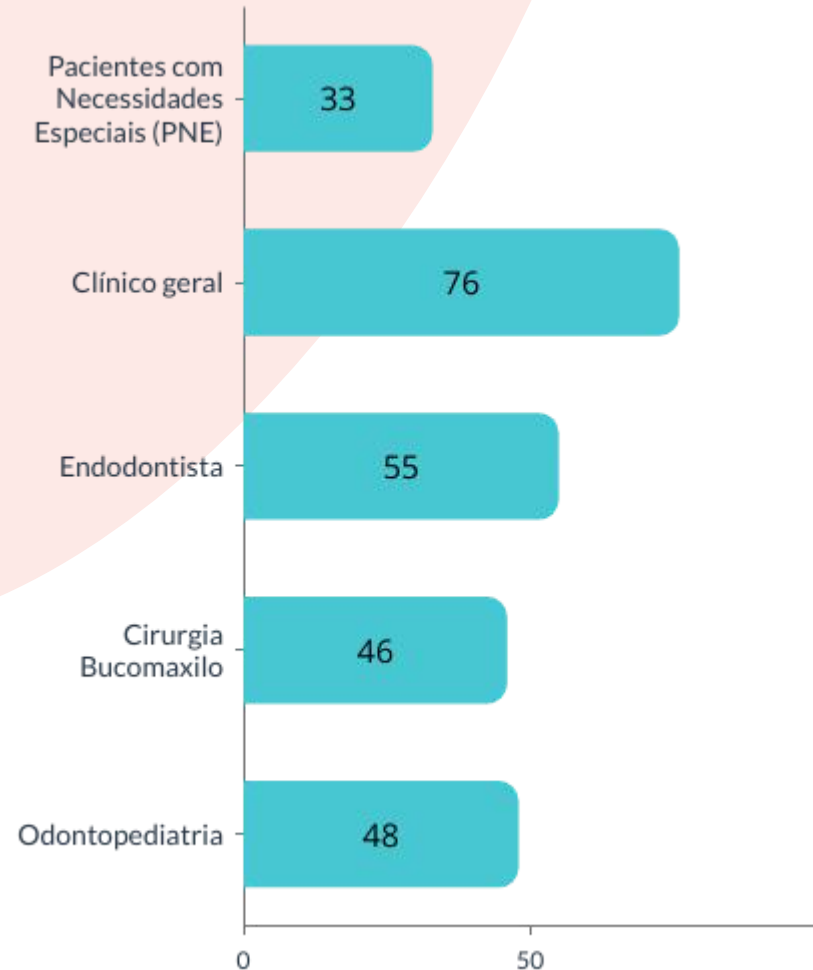


415 Consultas Programáticas
294 Raio - X
2.865 Procedimentos

Atendimentos por especialidade Odontológica



Alta Clínica por Finalização de Tratamento






Indicadores 2023


Razão de **exames de mamografia** de rastreamento realizados em mulheres de **50 a 69 anos** na população residente de determinado local e população da mesma faixa etária

▼30%




Razão de **exames citopatológicos** do colo do útero em mulheres de **25 a 64 anos**

▼39%



Proporção de **Parto Normal**

▼36%



Em Novembro



Projeto AMAR

Lançamento do PROJETO AMAR-ACOLHIMENTO ÀS MULHERES DE ANGRA DOS REIS

Em Setembro

Participação na REUNIÃO AMPLIADA DO GRUPO CONDUTOR ESTADUAL DO PLANEJAMENTO REGIONAL INTEGRADO

HMAR através da SALA LILÁS institui acolhimento a mulheres vítimas de violência

Reunião com HMAR para o Projeto Casa da Mulher

Participação no III FÓRUM ESTADUAL DE SAÚDE SEXUAL E REPRODUTIVA SES- RJ

Em Outubro

Ações do Outubro Rosa: prevenção e conscientização do câncer de mama.

DIA D CONTRA O CÂNCER DE MAMA- 34 ESFs do município em funcionamento com demanda espontânea para acolhimento de mulheres de 50 a 69 anos para realização de mamografia de rastreamento do câncer de mama e mulheres de 35 anos ou mais com história de câncer na família (mãe, irmã).



Em Nov/Dez

Capacitação para enfermeiros e Médicos

para inserção do implante subdérmico de etonogestrel (implanon)

DIA D CONTRA O CÂNCER DE MAMA

752 Mulheres Acolhidas



545 Exames Solicitados






Indicadores 2023

Proporção de indicadores relacionados ao **Programa de Saúde do Escolar (PSE)** alcançados em **2023**

▼ 75%



42 Escolas Participantes

Quantidade de Atividades Coletivas



08 Educação
28 Saúde

Número de participantes



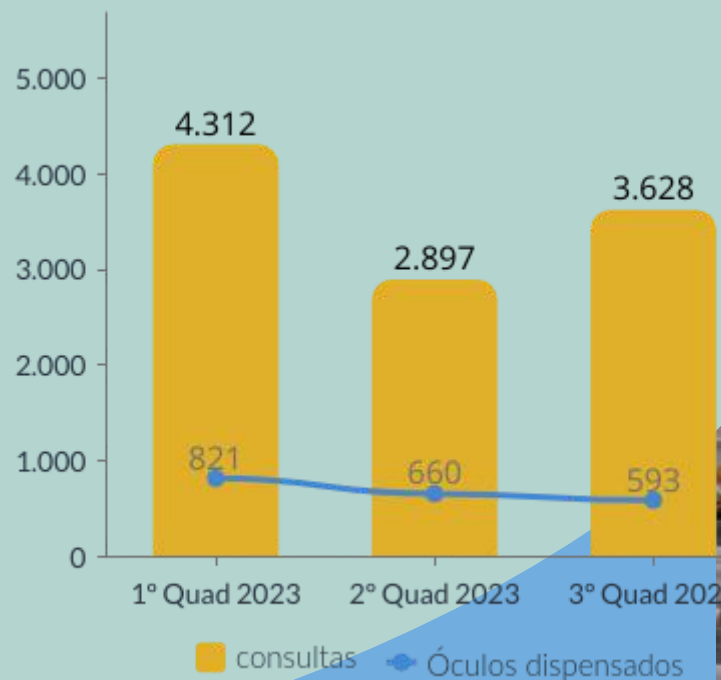
174 Educação
967 Saúde



Projeto *Saúde no Olhar*

Foram **3.628** consultas e **593** óculos no quadrimestre

Atendimentos no Consultório itinerante do **Projeto Saúde no Olhar**






Indicador 2023

Cobertura do **Programa Nacional de Triagem Neonatal** no município de residência (Teste do Pezinho)

90%▼



Agenda



1

Credenciados como
Unidade Básica Amiga da Amamentação:

Clinica da **Família do Centro**
ESF **Carioca**

2

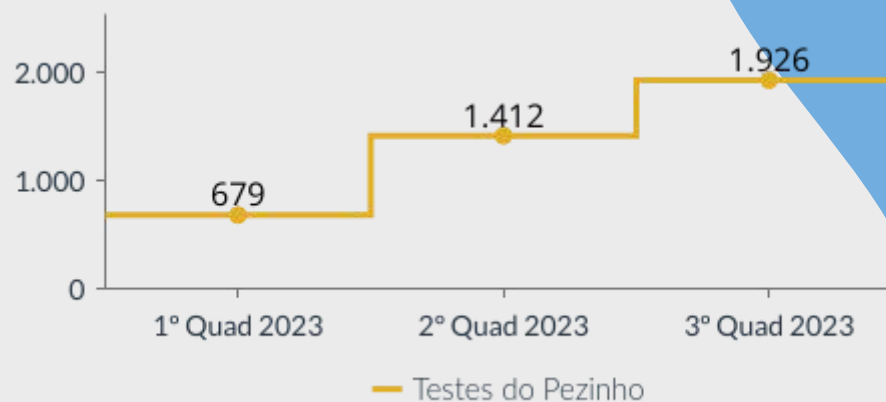
2º Capacitação da IUBAAM
em 21 de nov a 06 Dez 2023
- CH 32h

33 Unidades de Saúde
capacitadas em 2023

3

12 unidades de Saúde
capacitadas para uso da
Caderneta da Criança e
realização do Reflexo
Vermelho

Número de *Testes do Pezinho* realizados em 2023, acumulado por quadrimestre





Indicador 2023

Proporção de **gravidez na adolescência** entre as faixas etárias de 10 a 19 anos (%)

▼ 10%



Cadastrar e qualificar o processo de assistência em 75% dos adolescentes residentes no âmbito da Atenção Primária à Saúde

83% ▼



Proporção de gravidez na adolescência entre as faixas etárias de 10 a 19 anos (%)



1

24.356

Adolescentes
Cadastrados na
Atenção Primária



Programa Saúde do Idoso

VISITA TÉCNICA DA SAÚDE DO IDOSO PARA A IMPLEMENTAÇÃO DA CARDENETA DO IDOSO NO LAR EMANUEL NO BRACUY

27 idosos



AÇÃO DE PROMOÇÃO DE SAÚDE PARA OS DESABRIGADOS DAS ENCHENTES NO LAR EMANUEL-BRACUY (INSTITUTO DE LONGA PERMANÊNCIA).

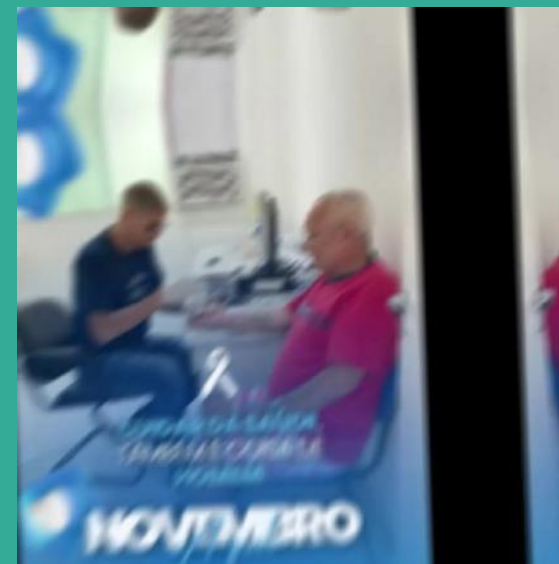
Dezembro



SEMINÁRIO SOBRE O LANÇAMENTO DE DADOS DO PRÉ NATAL DO PARCEIRO, RIO BONITO RJ

Outubro

Programa Saúde do Homem



AÇÃO DIA D – NOVEMBRO AZUL- ESFS DO MUNICIPIO DE ANGRA DOS REIS

475 Consultas

AÇÃO NOVEMBRO AZUL EM PARCERIA COM A SECRETARIA DE DESENVOLVIMENTO SOCIAL E PROMOÇÃO DA CIDADANIA. LOCAL EM FRENTE A BRASFELS BAIRRO JACUECANGA

AÇÃO DE PROMOÇÃO DE SAÚDE EM PARCERIA A PRF -JACUECANGA

Novembro



5.000

Materiais gráficos distribuídos



Programa Nacional de Controle do Tabagismo

Ações Programáticas

Na rádio Costa Azul FM 93.1 foi apresentado no Programa TALK SHOW entrevista com Dr Carlos Vasconcellos, sobre Tabagismo e uso do Canabiol – gravado no canal You Tube



CAPACITAÇÃO PARA OS AGENTES COMUNITÁRIOS DE SAÚDE – ABORDAGEM AO TABAGISTA

21 Agentes Comunitários de Saúde capacitados

PARCERIA CEREST

Reflexologia para os funcionários

10 PROFISSIONAIS CAPACITADOS

I Fórum Regional de Saúde Mental – Baía da Ilha Grande



10 PROFISSIONAIS CAPACITADOS

Divulgação e participação na Capacitação Tratamento Intensivo ao Fumante SES-RJ/PNCT/INCA



PROJETO SAÚDE MULHER INDÍGENA

Apresentação do Projeto Saúde da Mulher Indígena – INCA no Auditório da Estácio de Sá



NOVEMBRO AZUL – BRASFELD – JACUECANGA

Mais de 4.000 trabalhadores atendidos

**PÚBLICO ALVO:
FUNCIONÁRIOS
MUNICIPAIS**

Tratamento Intensivo ao Fumante na Escola de Gestão Terapias alternativas: auriculoterapia + aromaterapia

3º QUADRIMESTRAL 2023

Área Técnica de Alimentação e Nutrição



Indicador 2023

Cobertura de acompanhamento das condicionalidades de saúde do **Programa Bolsa Família**

▼57%



13.405 Indivíduos Acompanhados

Vigilância Nutricional - **Perfil** do Cadastrados no **Sistema SISVAN**



11.280 Indivíduos Cadastrados

38%

da População cadastrada com **Peso Adequado**



Plano Municipal da Primeira Infância

Reuniões presenciais e on-line
GT Saúde e Comissão PMPI

2ª Turma Curso de Hortaliças e Medicinais para Servidores ativos ou aposentados. Participação como facilitadora



Participações



Reunião extraordinária do COMSEA. Pauta: adesão ao SISVAN; Ciclo de debates: Promoção da Alimentação Adequada e Saudável

Live Dia Mundial do Coração

A alimentação Cardioprotetora no enfrentamento do Sobrepeso e Obesidade



Iniciativa da Unidade Básica Amiga da Amamentação - IUBAAM

Participação como multiplicadora no Curso de capacitação da 3ª Turma na Iniciativa da Unidade Básica Amiga da Amamentação - IUBAAM. Público alvo: profissionais da rede de Atenção Primária do município



Práticas Integrativas e Complementares em Saúde

Ações Programáticas

- Participação das PICS no evento **Ônibus da Saúde**, com oferecimento de **Auriculoterapia, Aromaterapia e Terapia de Florais;**
- Aula de Iniciação de **Ashtanga Yoga** para alunos da fila de espera;
- Participação do **Setembro Amarelo no Capsl**, com as práticas de **Danças Circulares e Auriculoterapia.**



45 AULAS; MÉDIA DE 15 ALUNOS POR AULA

675 atendimentos de **Ashtanga Yoga**



GRUPO DE ARTETERAPIA DA FEBEME

6.487

Atendimentos no Quadrimestre

338 atendimentos de Arteterapia

1.166 atendimentos de Auriculoterapia

52 atendimentos de Terapia de Florais

564 atendimentos de Massoterapia

42 SESSÕES; MÉDIA DE 25 ALUNOS POR AULA

1.050 atendimentos de **Lian Gong**



146 SESSÕES; MÉDIA DE 25 ALUNOS POR AULA

3.650 atendimentos de **Danças circulares**
Atendimentos no Outubro Rosa



EQUIPE NO EVENTO NOVEMBRO AZUL NO CORPO DE BOMBEIROS



NOVEMBRO AZUL – BRASFELD – JACUECANGA

Área Técnica da Pessoa com Deficiência



Ações Programáticas

- Reuniões do Grupo de Trabalho do TEA: implementação do Núcleo de Atendimento à Pessoa com Transtorno do Espectro Autista de Angra dos Reis - NuTEAr
- Participação no I Seminário Estadual de Cuidados das Pessoas com Trastorno do Espectro do Autismo; Reunião da BIG com a Superintendência Estadual do Transtorno do Espectro Autista



GRUPO INTERSETORIAL DE PLANEJAMENTO E AÇÕES PARA A PESSOA COM DEFICIÊNCIA

- Criação do Grupo com Deficiência com realização de reuniões mensais para criação de instrumento de planejamento intersectorial;

7.800

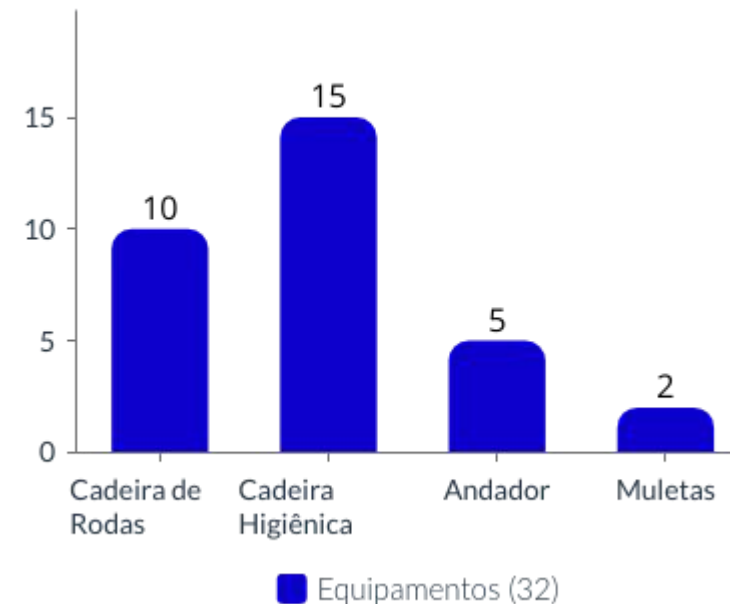
bolsas de colostomia/ urostomia dispensadas no Quad



REESTRUTURAÇÃO DO POLO DE OSTOMIZADOS DE ANGRA DOS REIS

com profissional de enfermagem responsável pelo Polo e redefinição do local de funcionamento

Entrega de Equipamentos no Quad



CONFERÊNCIA MUNICIPAL DOS DIREITOS DA PESSOA COM DEFICIÊNCIA

Membro da comissão organizadora, mediação nos grupos de pré-conferência e participação na Conferência como conselheira delegada representante da Secretaria de Saúde.



1.001

Hidroterapias Individuais no Quad

335

Hidroterapias em Grupo no Quad

Hidroterapias



Rede de Atenção Psicossocial RAPS

Equipamentos da RAPS

- Centro de Atenção Psicossocial II – CAPS II
- Centro de Atenção Psicossocial Infantil – CAPSi
- Centro de Atenção Psicossocial Álcool e Drogas – CAPS AD
- Centro de Atenção Psicossocial Infantil – CAPSi
- Serviço de Residência Terapêutica – SRT
- Unidade de Acolhimento Infantil – UAI

Rede Apoio RAPS

- Ambulatório de Psicologia
- Descentralizado - Distrital
- Ambulatório de Psiquiatria
- CEM Centro



373 USUÁRIOS ATIVOS NO CAPSi

122

Acolhimentos

- 1.828 Oficinas
- 450 Atendimentos Individuais
- 125 Atendimentos em grupo
- 30 Matriciamento
- 30 Visita Domiciliar

ATENDIMENTOS PSIQUIATRIA

- 1.363 Atendimentos
- 02 Psiquiatras na RAPS
- 06 Psiquiatras no Ambulatório



315 USUÁRIOS ATIVOS NO CAPSII

65

Acolhimentos

- 152 Oficinas
- 478 Atendimentos Individuais
- 10 Matriciamento
- 51 Visita Domiciliar

102 USUÁRIOS ATIVOS NO CAPS AD

67

Acolhimentos

- 315 Oficinas
- 145 Atendimentos Individuais
- 181 Atendimentos em grupo
- 68 Matriciamento
- 68 Visita Domiciliar

EQUIPE MULTIDISCIPLINAR

- 12 Nível Superior (Enfermeiro, Assistente Social, Fonoaudióloga, Farmacêutica, Ed física)
- 22 Nível Técnico (técnico em enfermagem, artesão, motivador cultural, berçarista)



SERVIÇO DE RESIDÊNCIA TERAPÊUTICA

07 Moradores

UNIDADE DE ACOLHIMENTO INFANTIL

02 Moradores

ATENDIMENTOS PSICOLOGIA

- 4.183 Atendimentos
- 05 Psicólogos RAPS
- 23 Psicólogos no Ambulatório

3º QUADRIMESTRAL 2023

Despesas Liquidadas na Saúde Mental




SERVIÇOS DE
TERCEIROS PESSOA
FÍSICA
R\$ 352.622,30



SERVIÇOS DE TERCEIROS
PESSOA JURÍDICA
R\$ 424.623,81



OUTROS SERVIÇOS DE
TECNOLOGIA
R\$ 79.358,41



EQUIPAMENTOS E MATERIAL
PERMANENTE
R\$ 93.054,44



DIÁRIAS CIVIL
R\$ 1.515,00

DESPESAS LIQUIDADAS (EXECTO FOLHA DE
PAGAMENTO)



R\$ 951.173,96

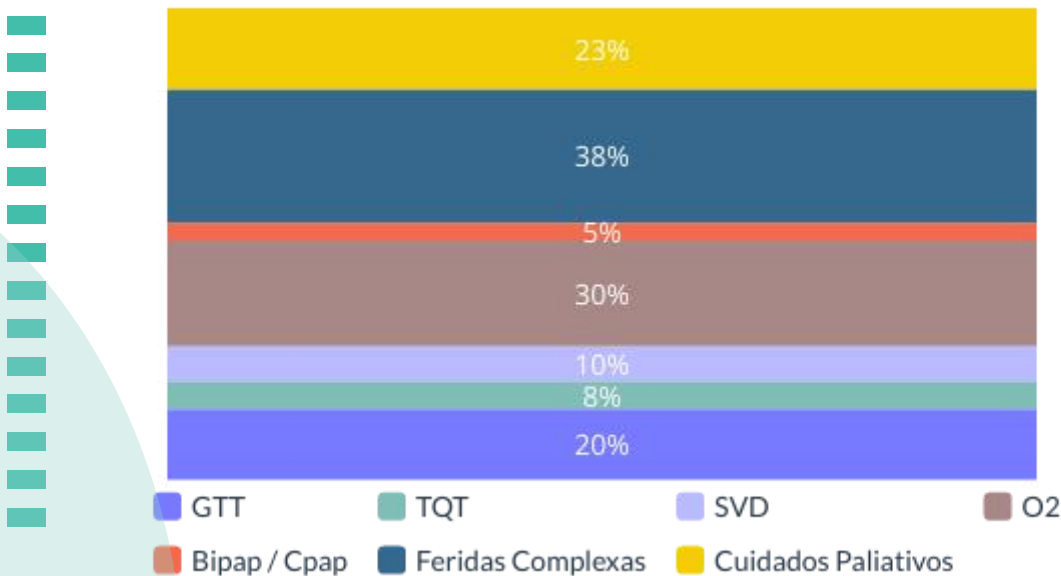
ATÉ O 3º QUADRIMESTRE

ATENÇÃO REFERENCIADA

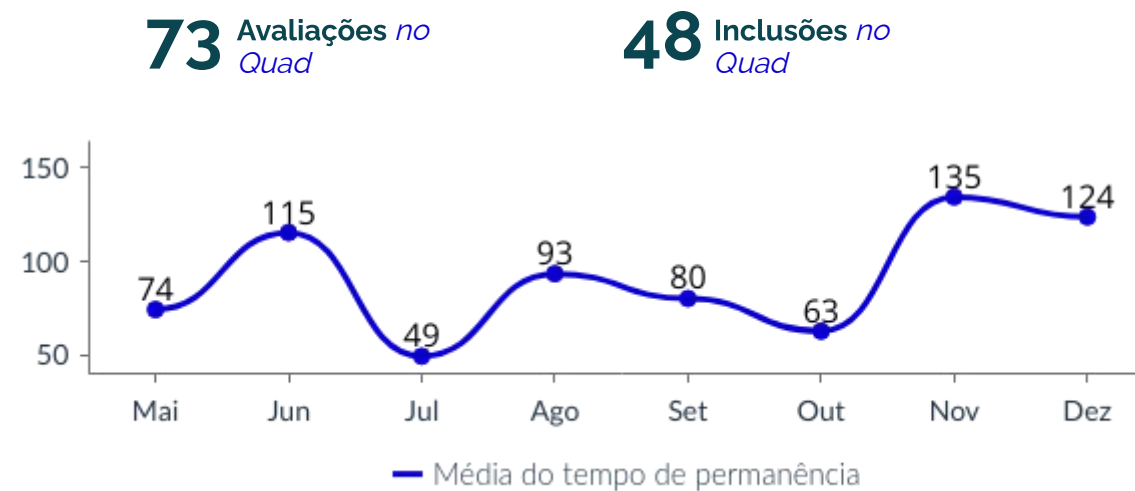




% de Pacientes por complexidade



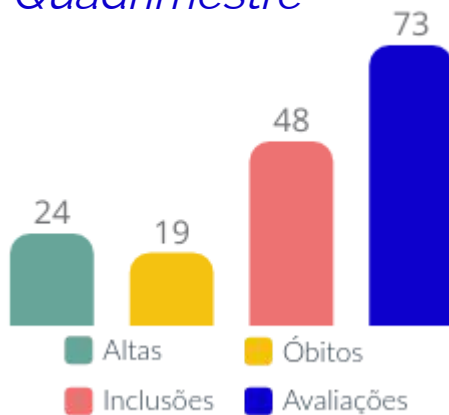
Média de Permanência em dias



R\$ 159.274,88

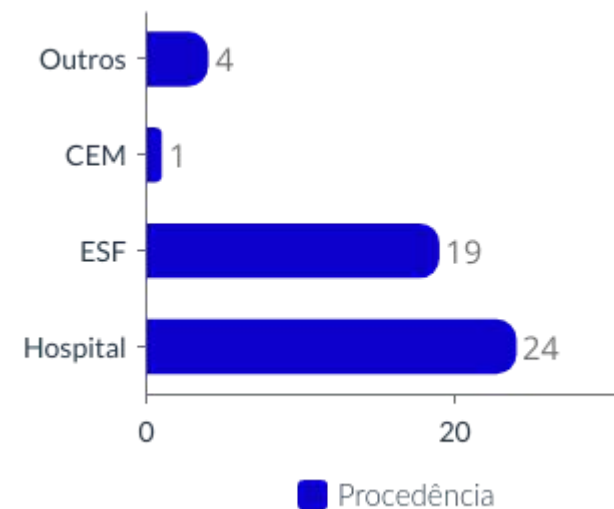
Despesas Liquidadas no Melhor em Casa

Desfechos no Quadrimestre



Atendimentos no Quadrimestre

- 1.052** Enfermagem
- 382** Fisioterapia
- 347** Medicina
- 133** Nutrição
- 57** Psicologia
- 80** Serviço Social



Taxa de Reintenção Hospitalar



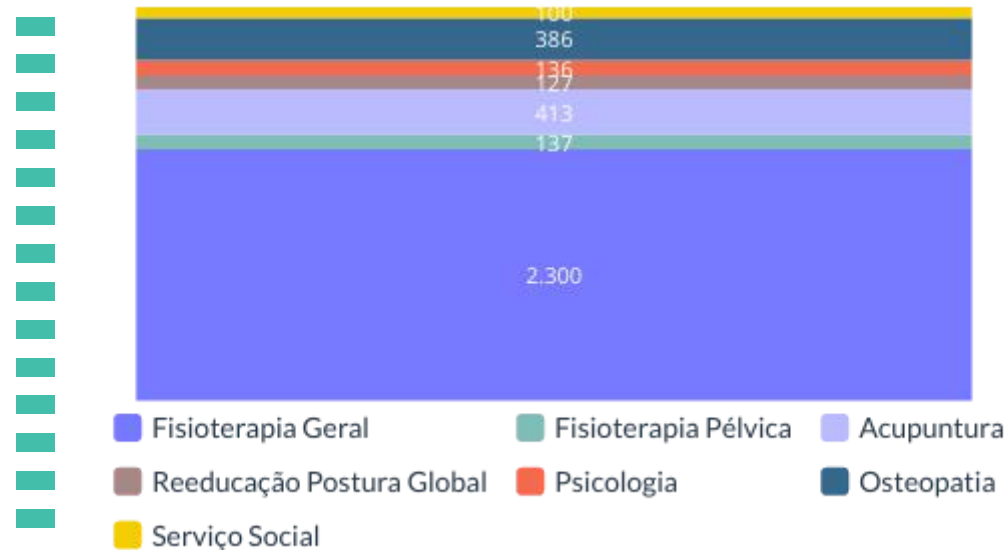
Tendência de Redução. Meta de Redução em 20% ao ano

3º QUADRIMESTRAL 2023

Centro Especializado em Reabilitação e Clínica da Dor



Produção Geral (4.069)



Produção x Absenteísmo no 3º Quad



Ações do Quadrimestre

Regulação de vagas do município Sistema MV e referências em papel, Angra dos Reis e fora domicílio. Realizado pela responsável técnica do CER Débora Rocha fisioterapeuta.

Regulação de vagas de Hidroterapia

Regulação de vagas de Osteopatia

Atendimentos de grupo para *pacientes com sequela Pré Alta* semanal para apoio aos pacientes e familiares, com *psicóloga, assistente Social e fisioterapeuta*

Metas do Quadrimestre

- ✓ Diminuição do tempo de espera na fila; **META ALCANÇADA AINDA EM PROCESSO DE MELHORIA.**
- ✓ Diminuir *número de faltas*; **EM PROCESSO**
- ✓ *Melhoria da estrutura física do CER/CD*; **META ALCANÇADA**
- ✓ *Aumento de ofertas de vagas*
- ✓ *Qualificação para os profissionais lotados na unidade, cursos de extensão*



Composição Geral



Serviço 24 horas, 7 dias por semana que atende a Região da Baía da Ilha Grande: Angra dos Reis, Paraty e Mangaratiba

- 07 Médicos
- 06 Assistentes Sociais
- 05 Motoristas

Atendimento por localidade

- 76% Angra dos Reis
- 17% Paraty
- 07% Mangaratiba

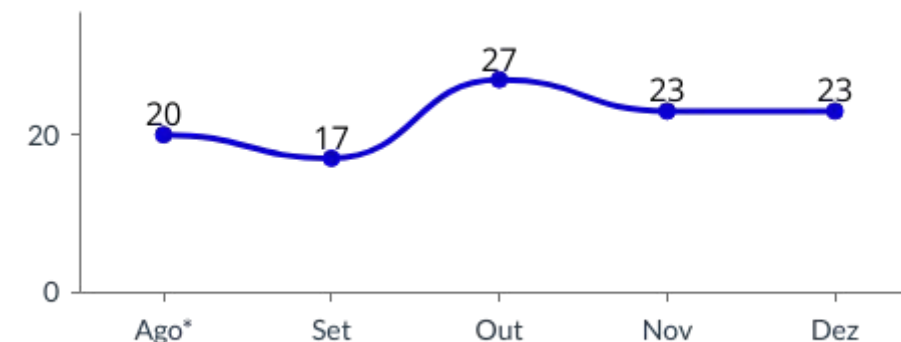
Atendimentos no período

110

Atendimentos no período

05

Relatórios Circunstanciados no período



(*) mês Ago não apresentado no Quad anterior

Indicadores (ago - dez)



Tempo Resposta dos Atendimentos

- 58% Menos de 1h
- 27% Entre 1h - 2h
- 15% Mais de 2h

Indicador de Sexo

56% dos atendimentos são do sexo masculino

Indicador de Bipartite

98,8% Proporção de registro de óbitos com causa básica definida.

99%

Pertencente a Unidade Básica

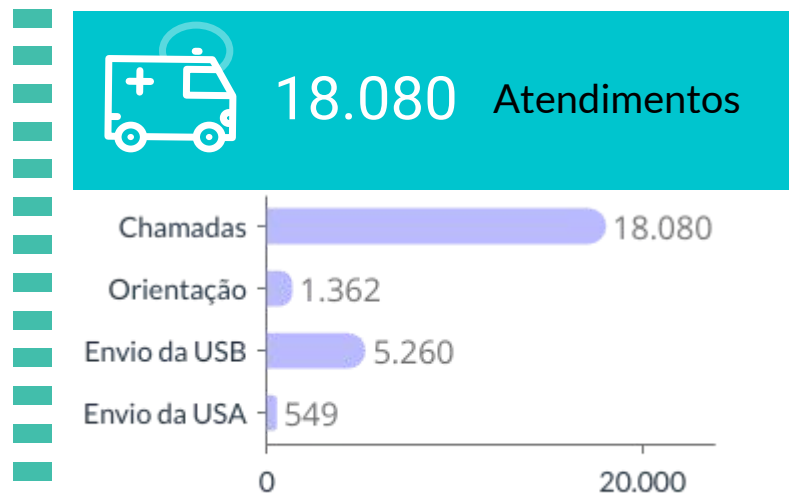
66%



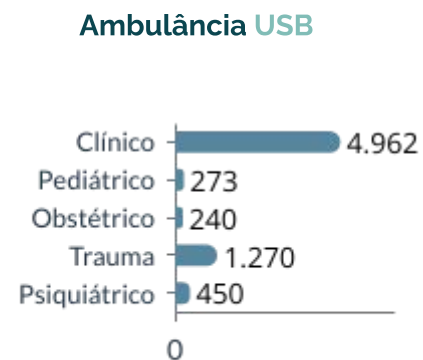
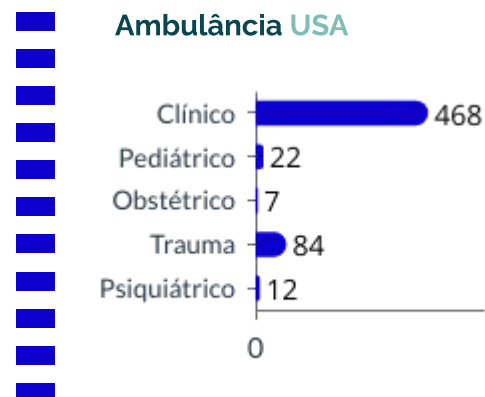
dos pacientes em óbito eram acompanhados pela Atenção Primária

Serviço Atendimento Móvel de Urgência - SAMU

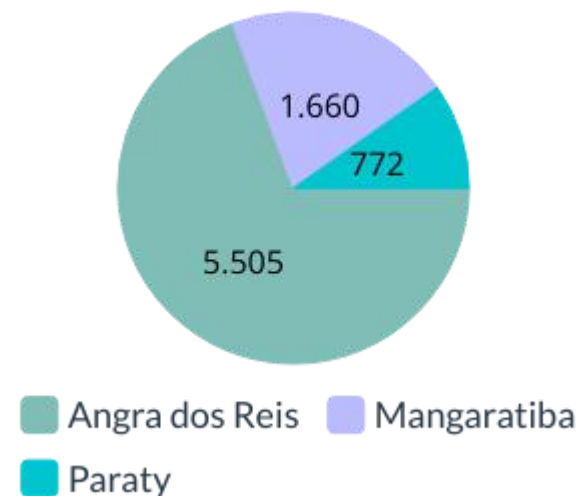
Atendimentos no Quad



Motivos de Chamada



Localidade das ocorrências



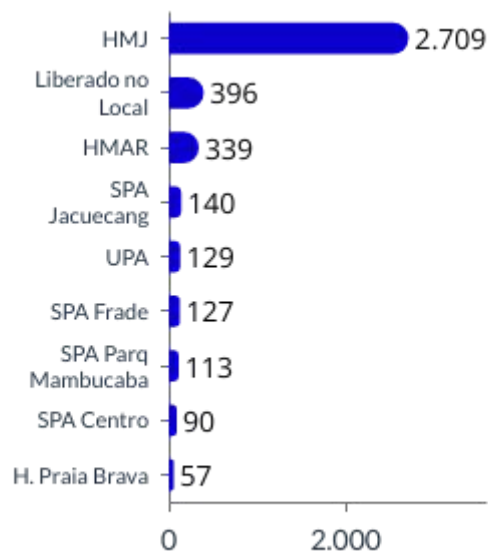
Indicadores (set- dez)



Tempo Médio de Resposta dos Atendimentos

- 19'54"** Ambulância USA
- 17'28"** Ambulância USB
- 12'53"** Ambulância Regulação
- 08'24"** Ambulância TARM
- 06'51"** Ambulância Rádio Operador

Referência dos Pacientes



Sábado

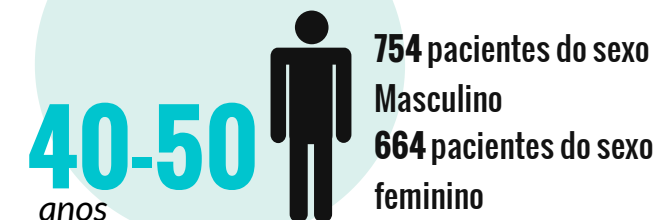
O dia da semana com maior pico de atendimentos com 2.783, 15%



19h às 23:59

O horário de maior pico de atendimento

Perfil dos Pacientes atendidos por idade e faixa etária



Estratégias de Captação de Doadores



Campanha em parceria com a Câmara Municipal de Angra dos Reis



Campanha em comemoração ao dia nacional do doador de sangue



Atendimentos

1.240



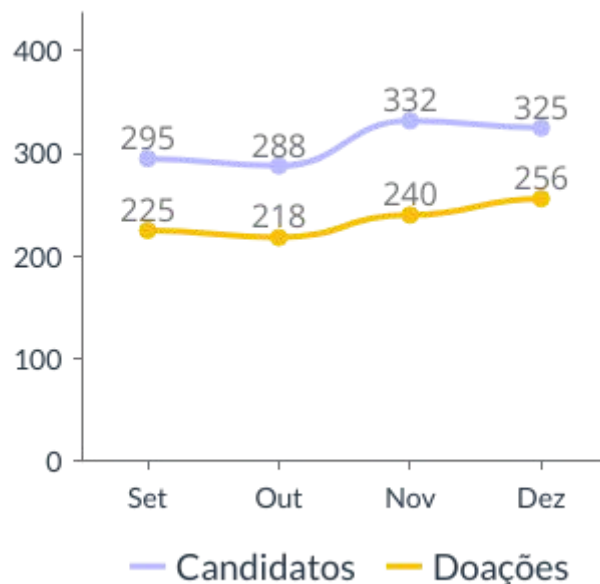
Candidatos Atendidos no Quadrimestre

939

Doações efetivadas no Quadrimestre



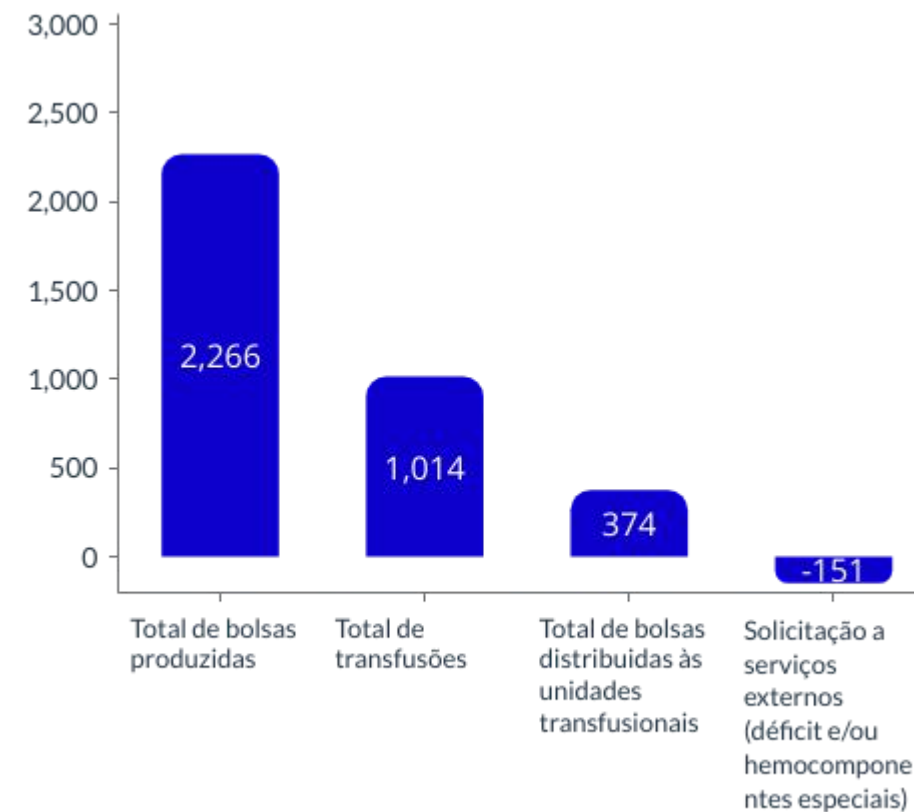
Palestra Transpetro: "Conscientização Sobre a Doação de Sangue"



Produção no período

2.266 Bolsas Produzidas

1.014 Transfusões



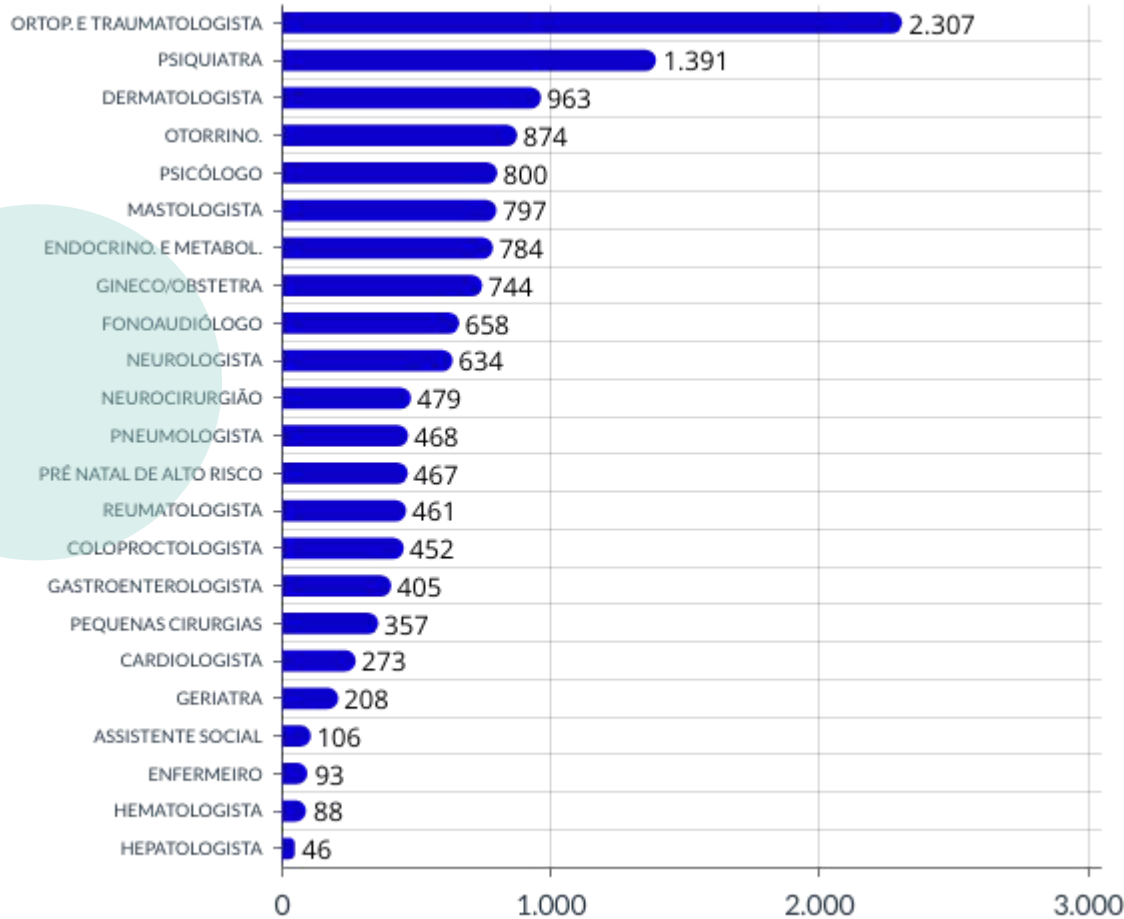
3º QUADRIMESTRAL 2023

Centro de Especialidades do Centro

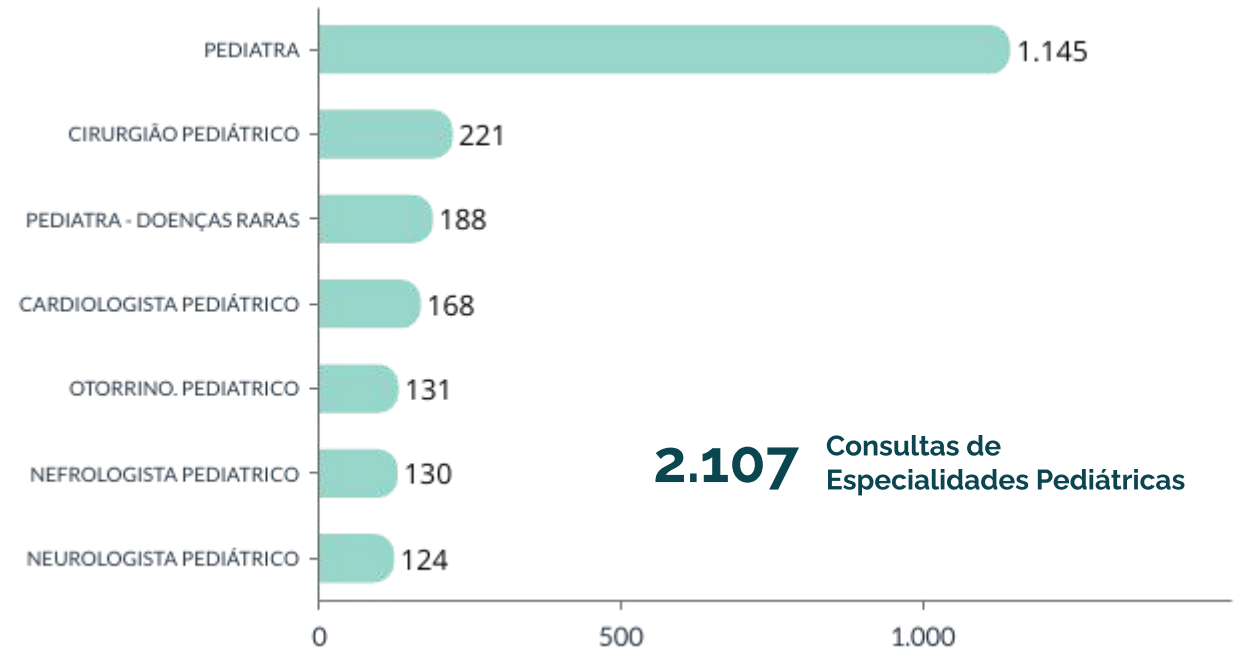


1º Distrito Sanitário

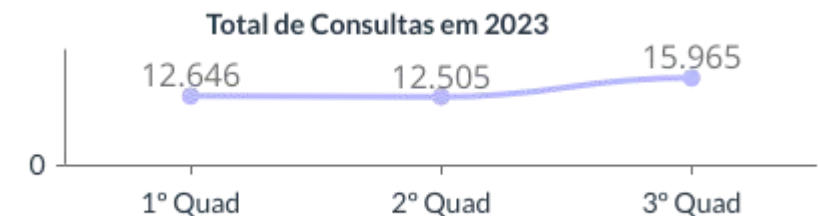
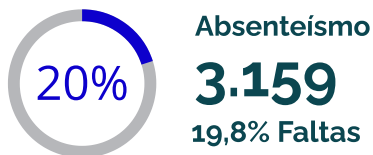
Total de Consultas Especializadas no Quad **15.965**



Consultas de Especialidade Pediátrica



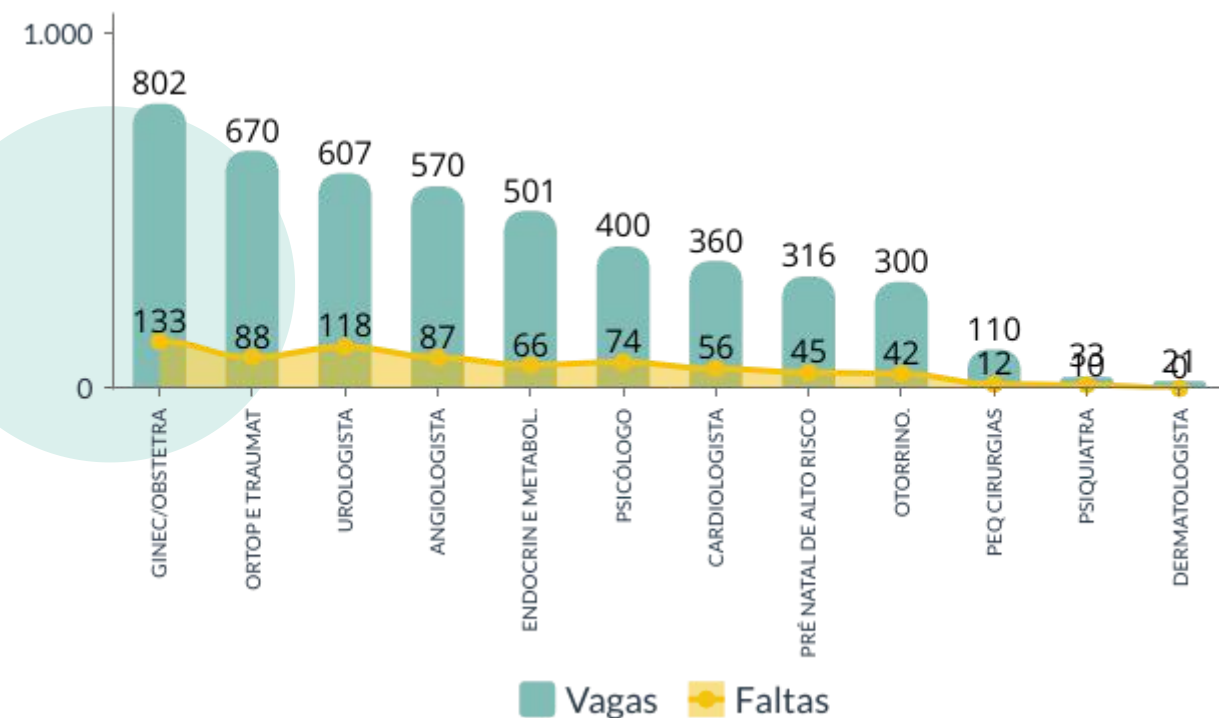
2.107 Consultas de Especialidades Pediátricas



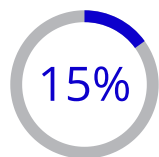
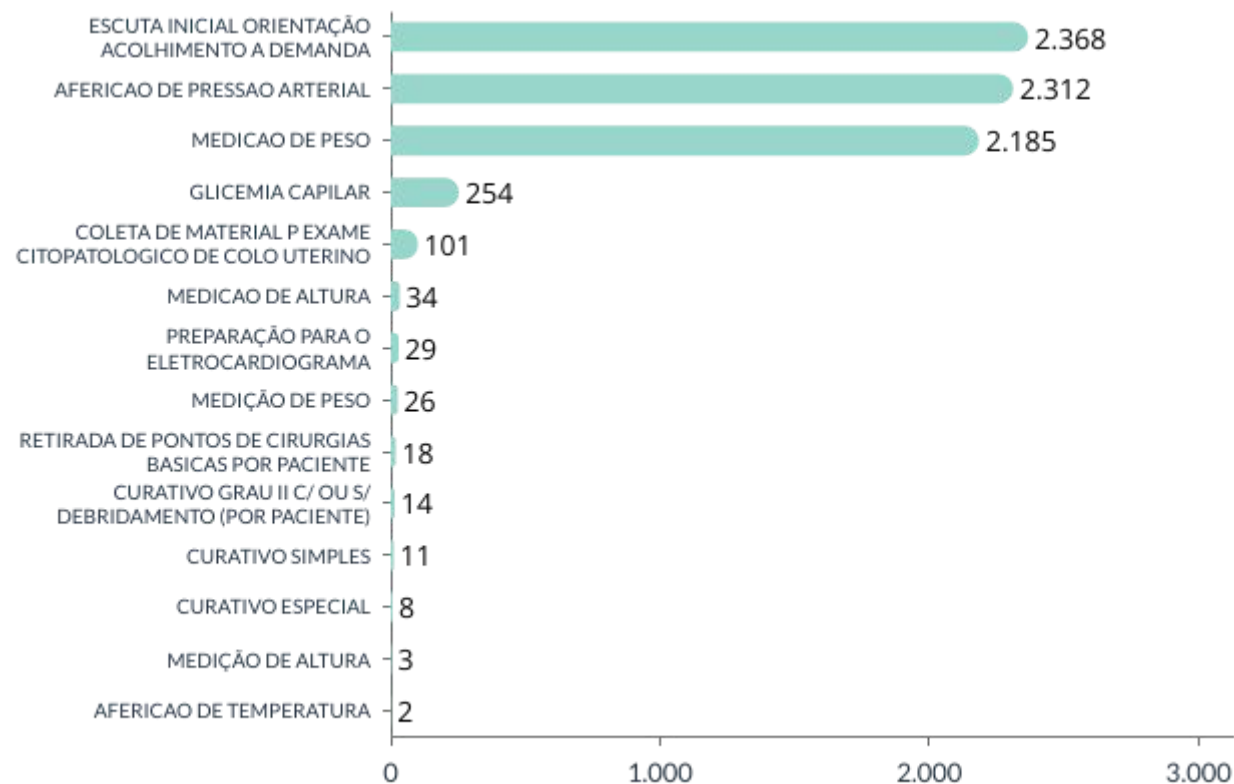
Centro de Especialidades da Japuiba

Consultas no período

4.692 Consultas Agendadas



Procedimentos no período



Absenteísmo

731 Faltas

O CEM Japuiba realizou **12,7%** das consultas especializadas do município



36.986 Consultas Totais

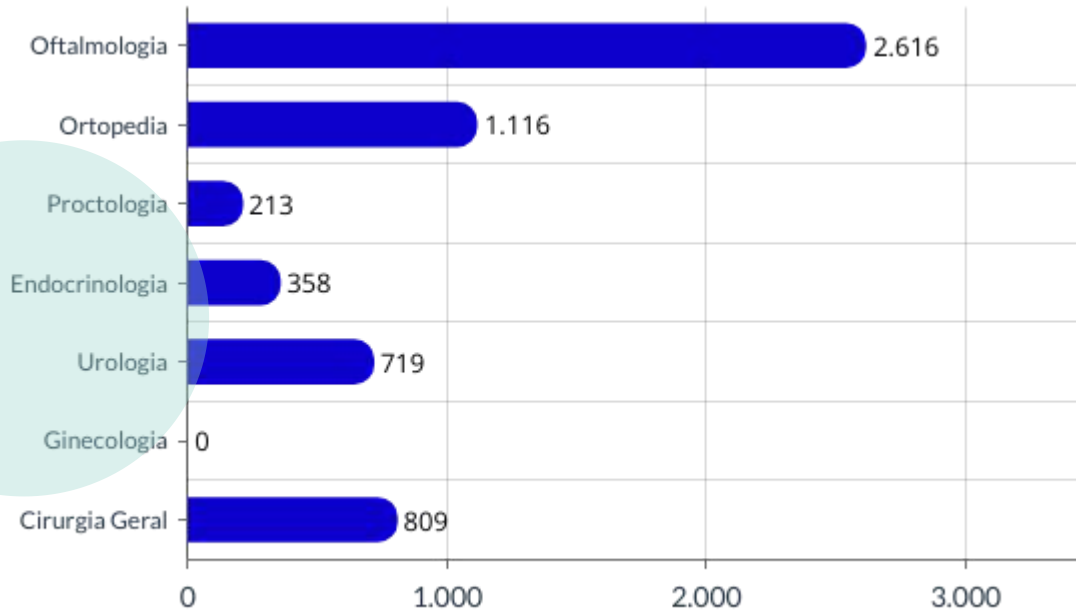


3º QUADRIMESTRAL 2023

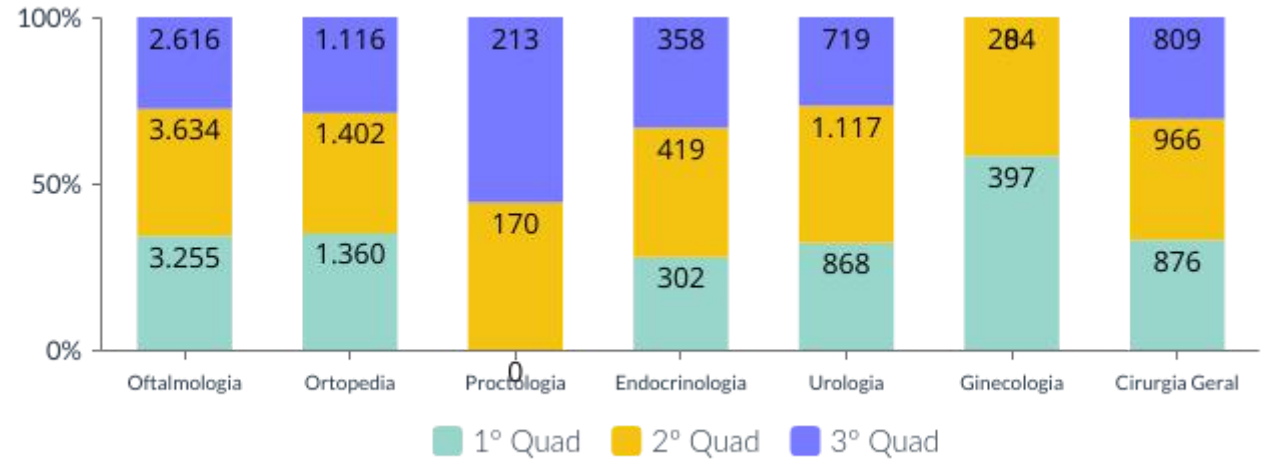
Ambulatório do Hospital Municipal da Japuíba

2º Distrito Sanitário

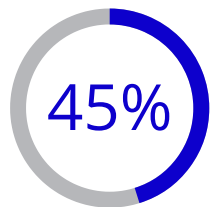
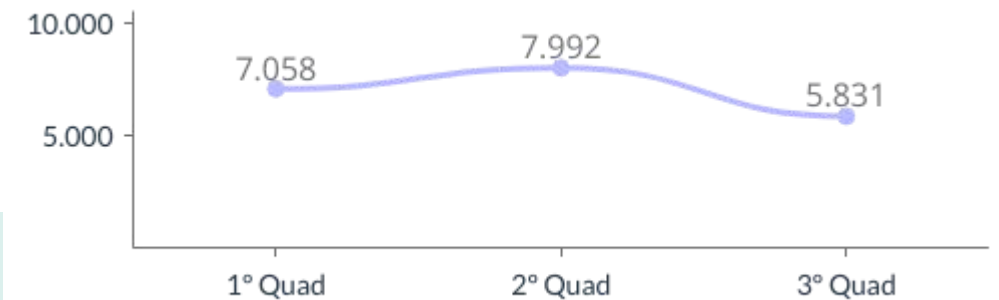
Consultas Especializadas **5.831**



Consultas Especializadas por Quadrimestre



20.881 Consultas em 2023



2.616 Consultas de Oftalmologia no Quad

O Ambulatório do HMJ realizou **15,8%** das consultas especializadas do município

16%

36.986 Consultas Totais

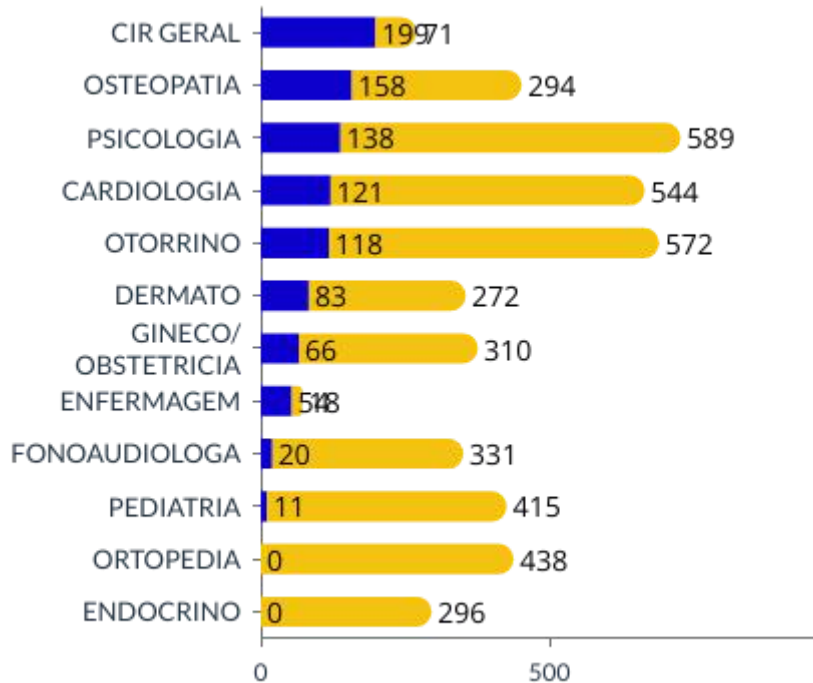
Centro de Especialidades da Jacuecanga



3º Distrito Sanitário

968 Consultas de 1ª Vez **4.150** Consultas de Retorno

Consultas no período

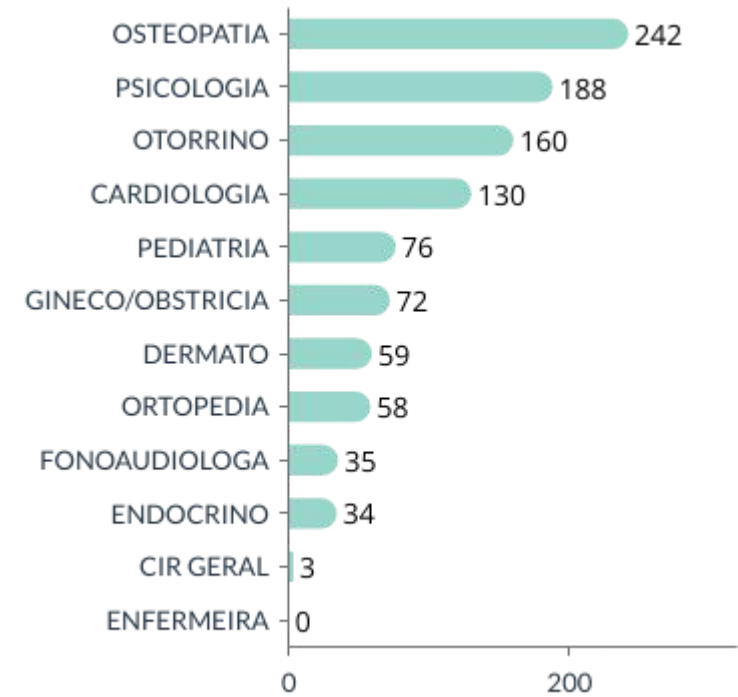


Procedimentos no Quadrimestre

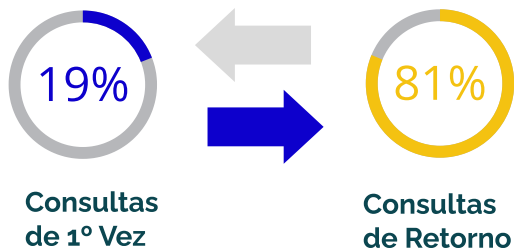
- 149** Pré-Natal Alto Risco
- 262** Puericultura
- 56** Teste Rápido IST
- 33** Teste do Pezinho
- 82** Videolaringoscopia
- 140** Remoção de Cerumen
- 09** Retirada de Corpo Estranho

1.051 Faltas no Período → **21%**

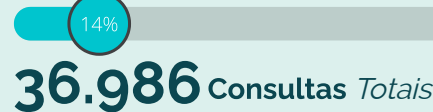
Absentismo no período



Proporção de oferta de vagas no Quadrimestre



O CEM Jacuecanga realizou **13,8%** das consultas especializadas do município

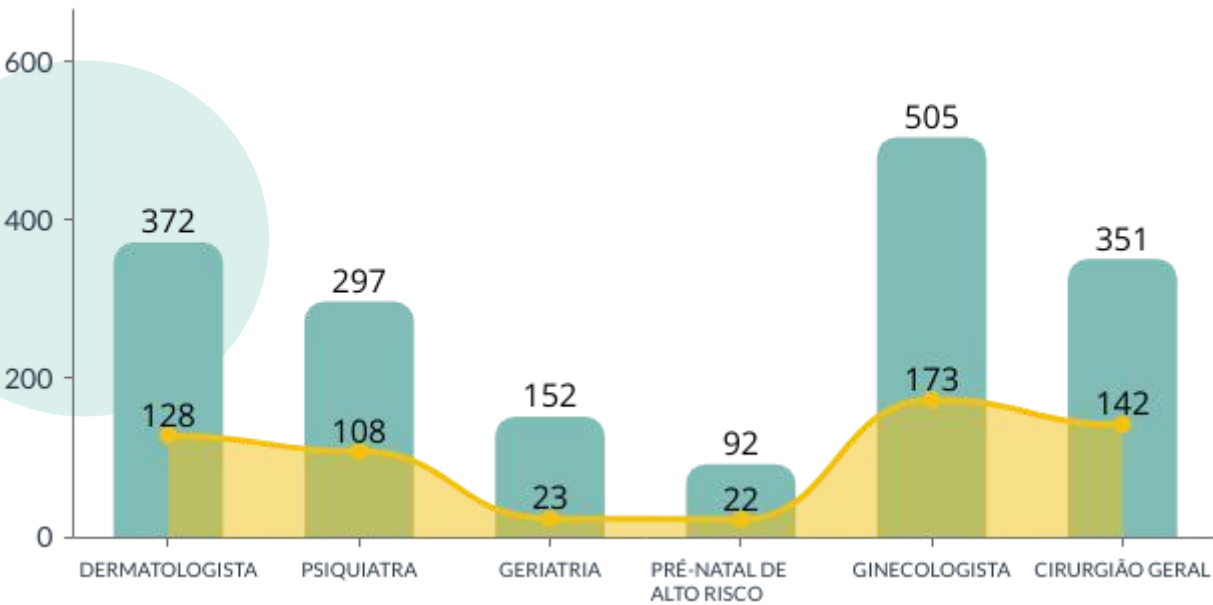


Centro de Especialidades do Parque Mambucaba

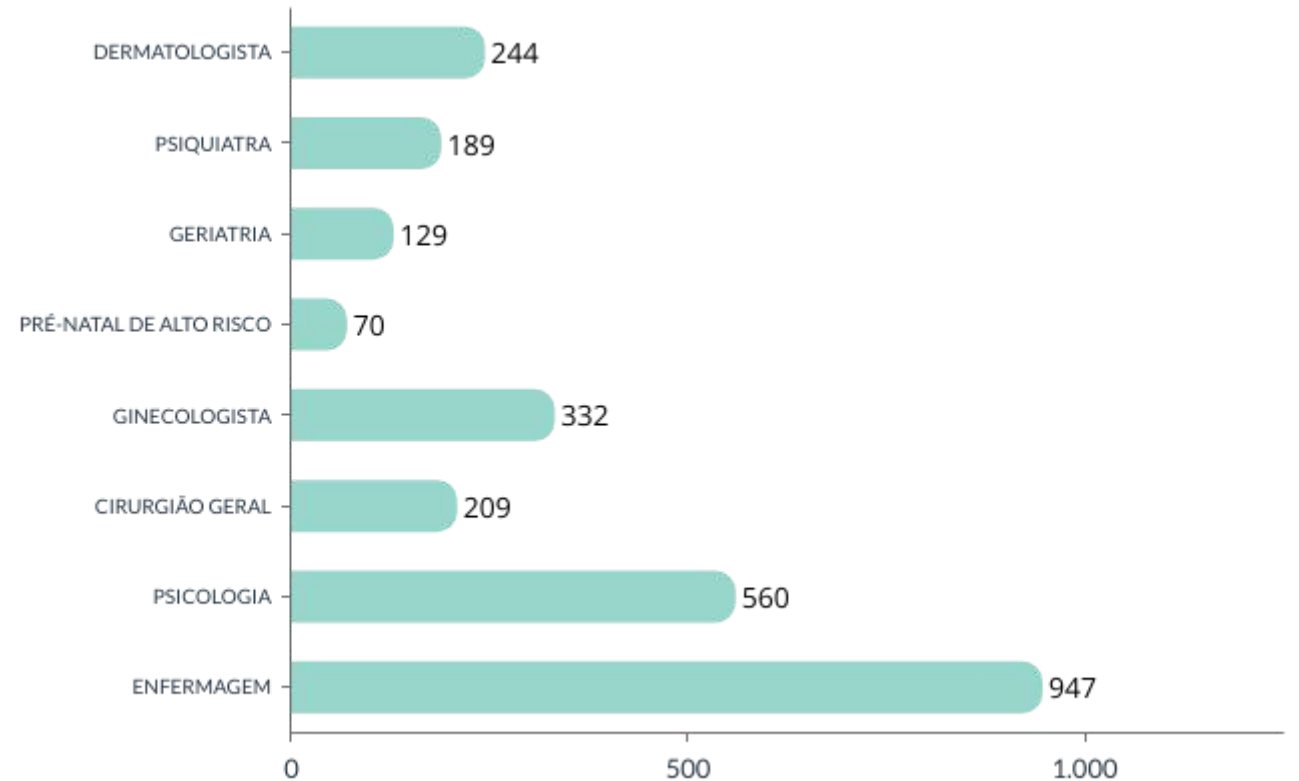
Consultas no período

3.276 Consultas Agendadas

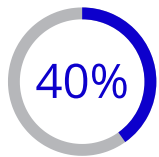
Vagas Faltas




Consultas realizadas no Quad



Absenteísmo
596
Faltas no Quad

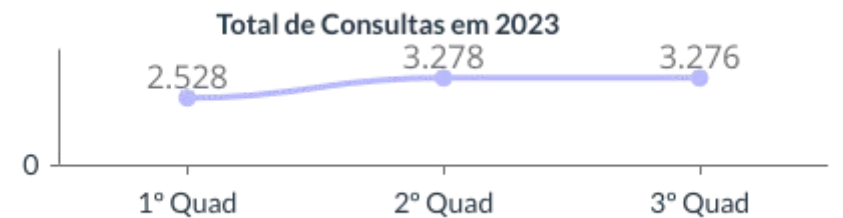
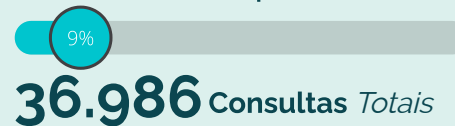


Consultas de 1º Vez
702



Consultas de Retorno
1.067

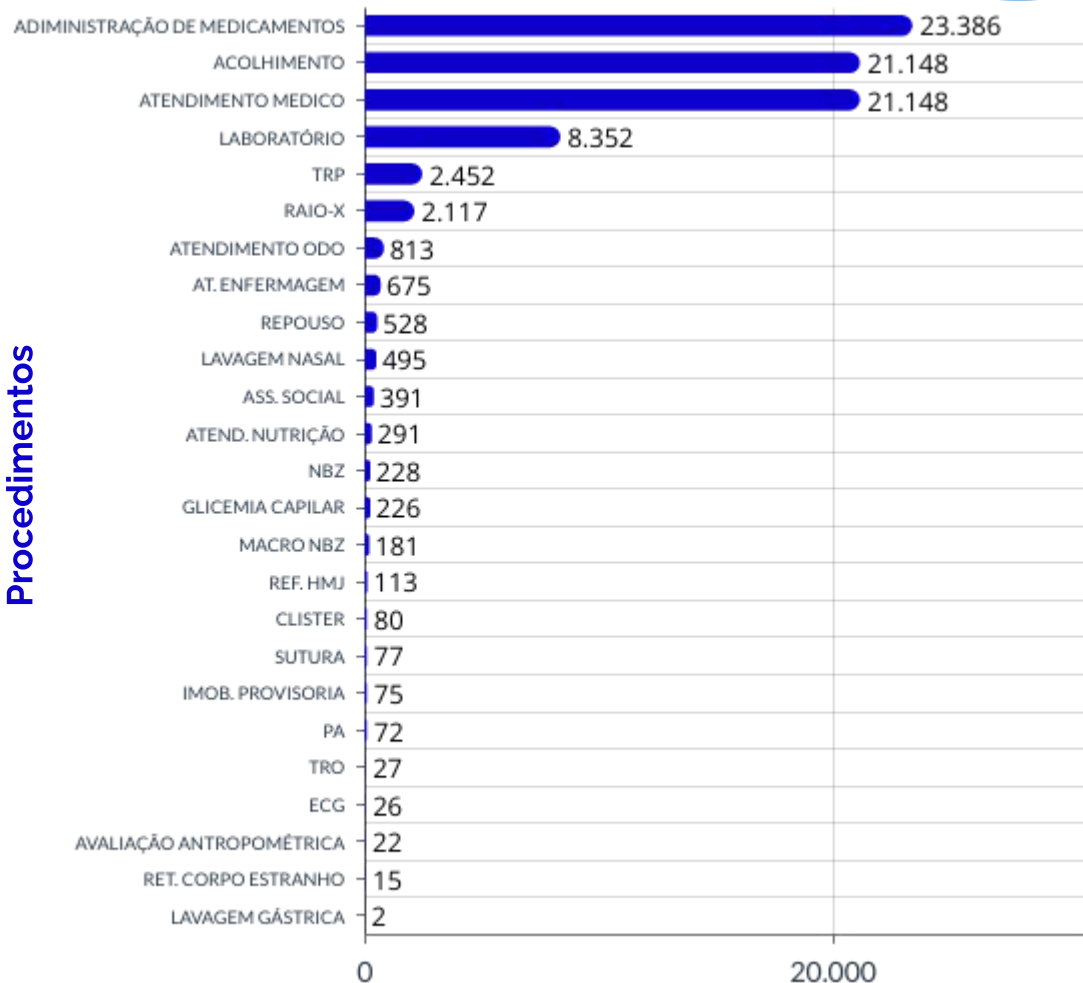
O CEM Mambucaba realizou **8,8%** das consultas especializadas do município




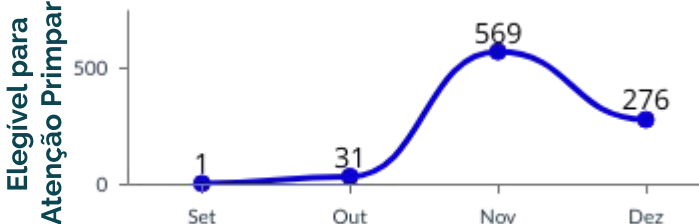
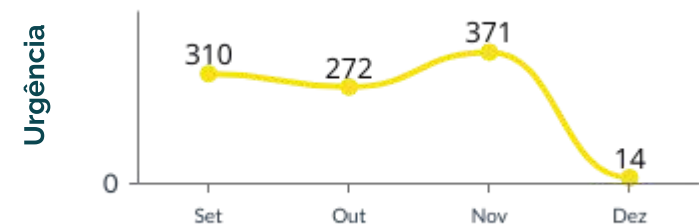
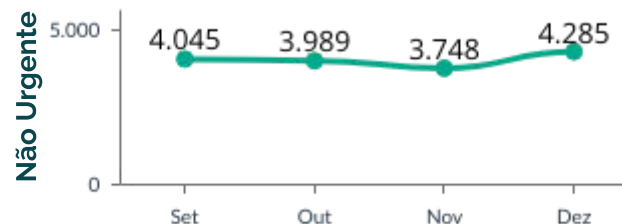
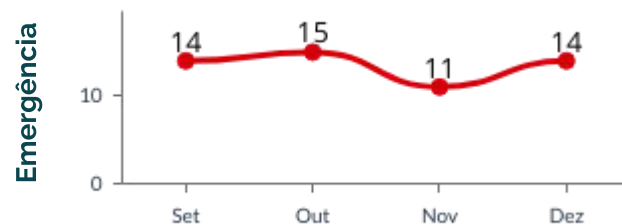
3º QUADRIMESTRAL 2023

Unidade de Pronto Atendimento Infantil UPA

Procedimentos



Monitoramento da Classificação de Risco



Indicadores (set- dez)



Tempo Médio de Espera para Classificação de Risco (no Quad) **05'54"**

Tempo Médio de Espera entre a Classificação de Risco e Atend. Médico (no Quad)

- Amarelo **07'51"**
- Laranja **16'12"**
- Verde **18'07"**
- Azul **32'03"**

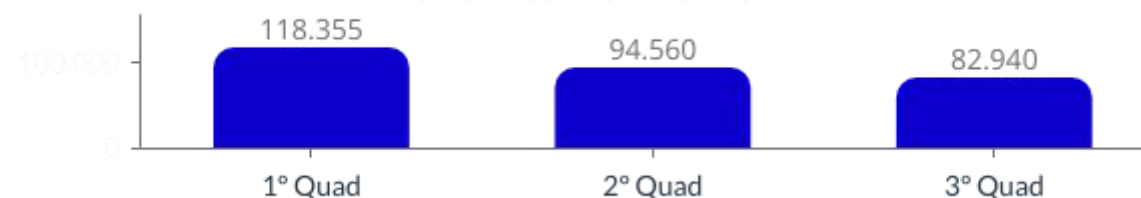


R\$ 1.327.634,03

Despesas Liquidadas em 2023

- 28%** Mat Consumo - R\$ 372.231,64
- 60%** Serv Terceiros PJ - R\$ 790.331,77
- 12%** Serviços TI- R\$ 165.070,62

Total de Procedimentos em 2023

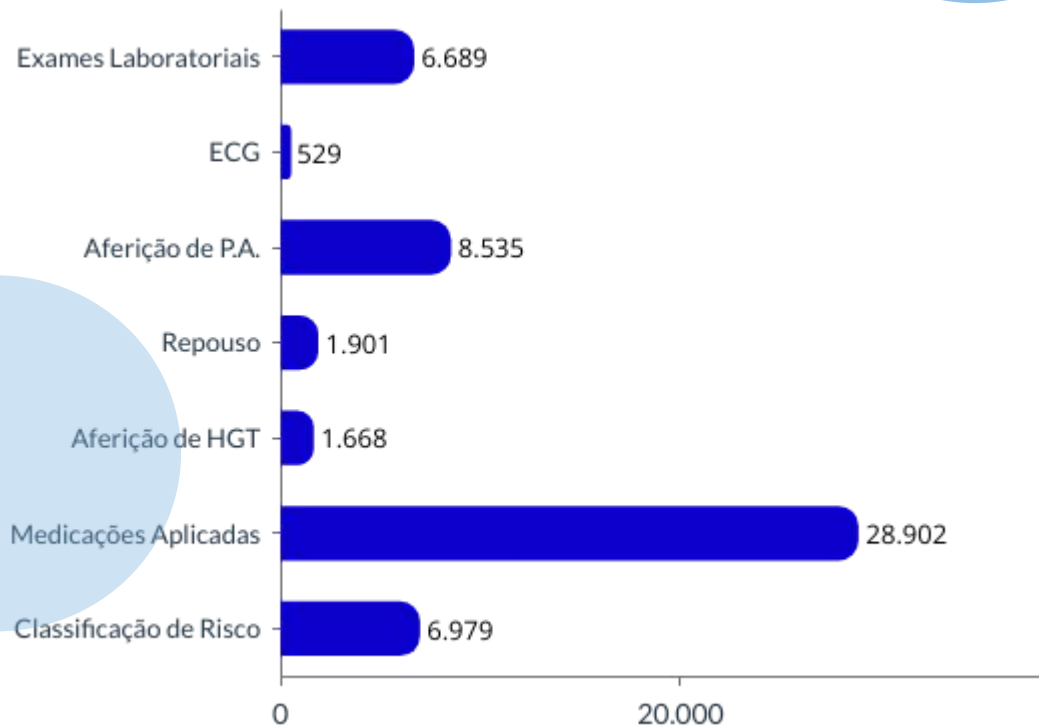


3º QUADRIMESTRAL 2023

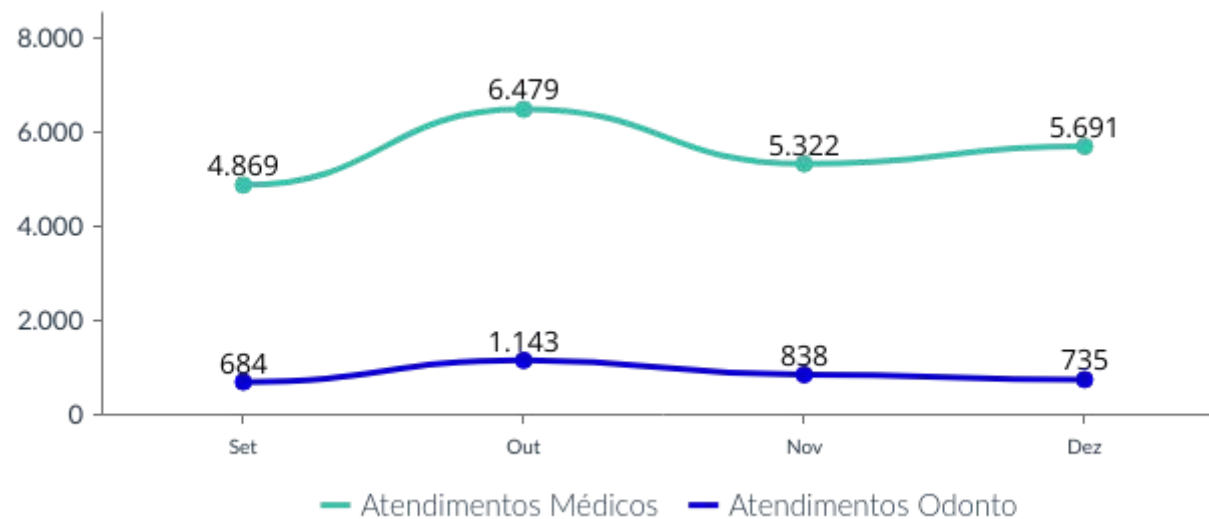
Serviço de Pronto Atendimento do Centro

1º Distrito Sanitário

55.203 Procedimentos

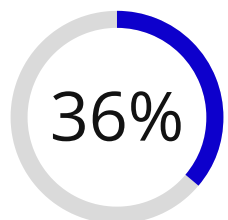


Produção de Atendimentos

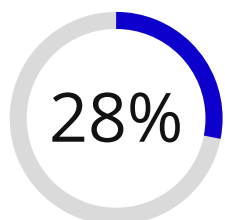


22.361 Atendimentos Médicos

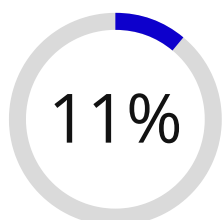
3.400 Atendimentos Odonto



Medicações Aplicadas



Atendimento Médico



Aferição de Pressão Arterial

80.964
Procedimentos no Quad



Implantação da Classificação de Risco no turno Matutino



6.979
Classificação de Risco no Quad

3º QUADRIMESTRAL 2023

Serviço de Pronto Atendimento do HMJ

2º Distrito Sanitário

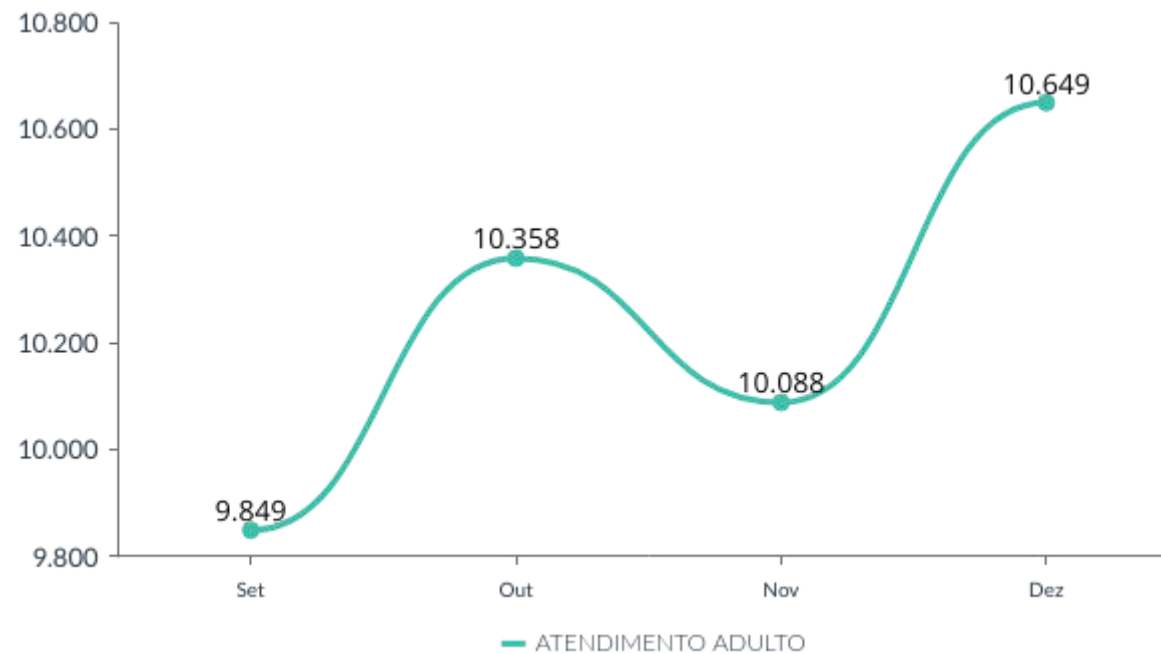
Atendimentos de Urgência e Emergência



116.191

Atendimentos em 2023

Produção de Atendimentos



40.944

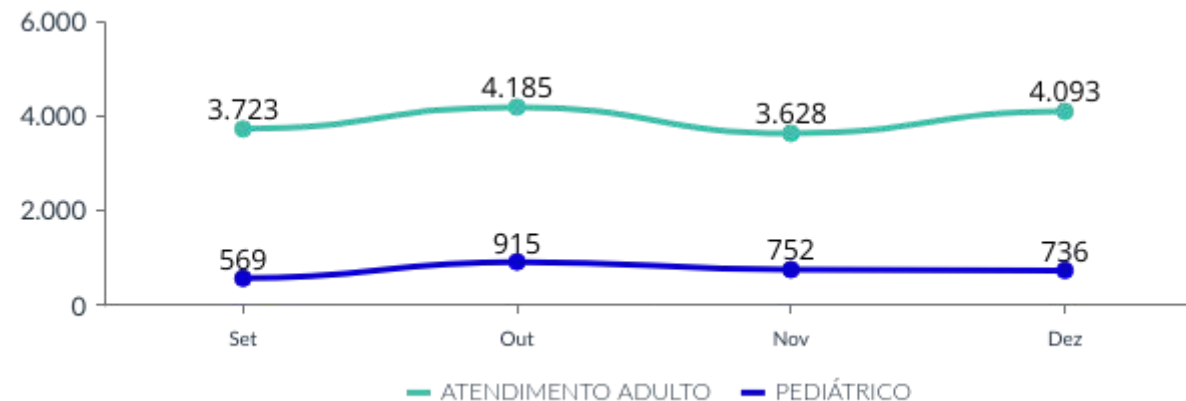
Atendimento no Quad

Serviço de Pronto Atendimento da Jacuecanga

Procedimentos



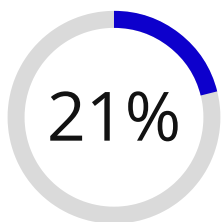
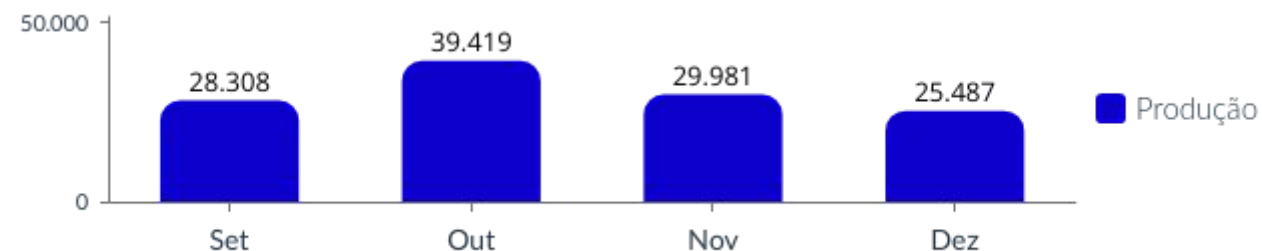
Produção de Atendimentos



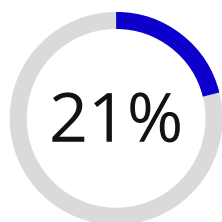
15.629 Atendimentos Médico Clínico

2.972 Atendimentos Médico Pediatra

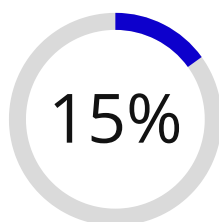
12.076 Repouso



Medicação Intravenosa



Medicação Intramuscular



Atendimentos Adulto

123.195

Procedimentos no Quad

1.339

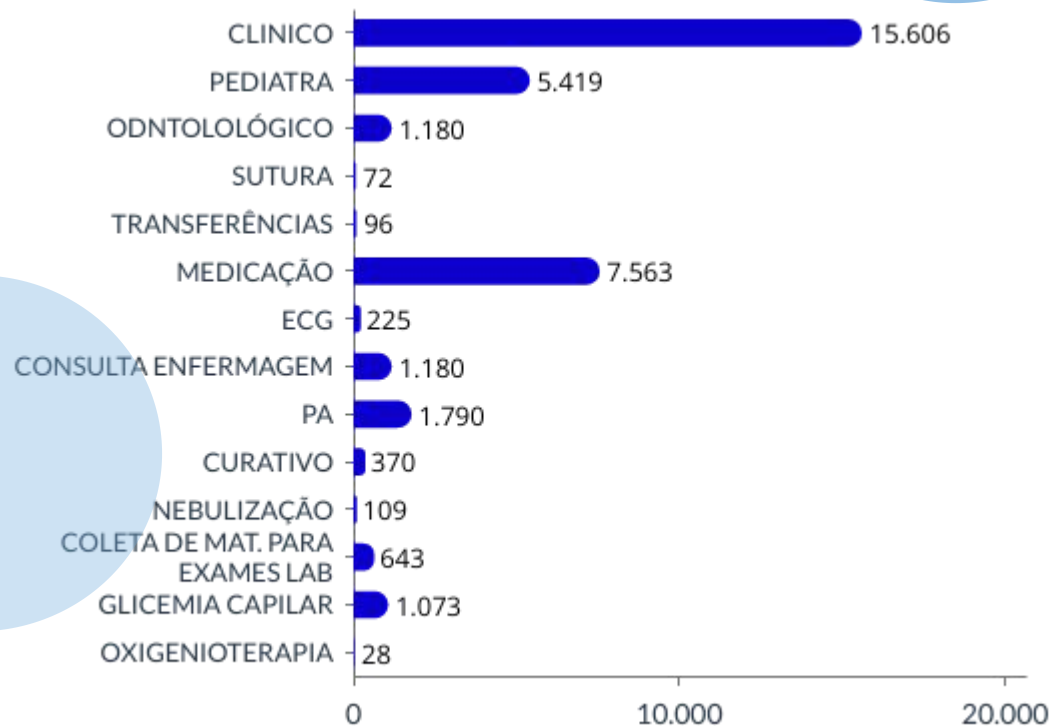
Exames Radiológicos

6.862

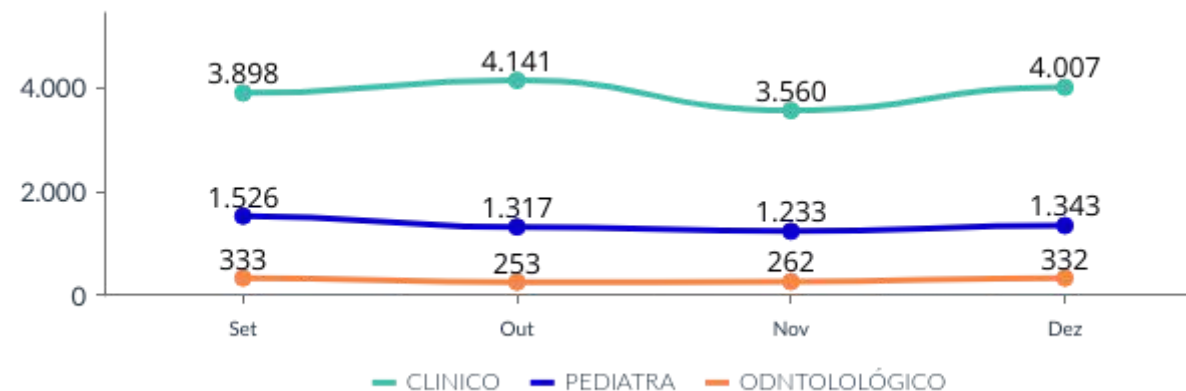
Eletrocardiograma

Serviço de Pronto Atendimento do Parque Mambucaba

Procedimentos



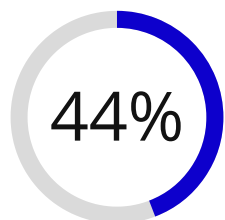
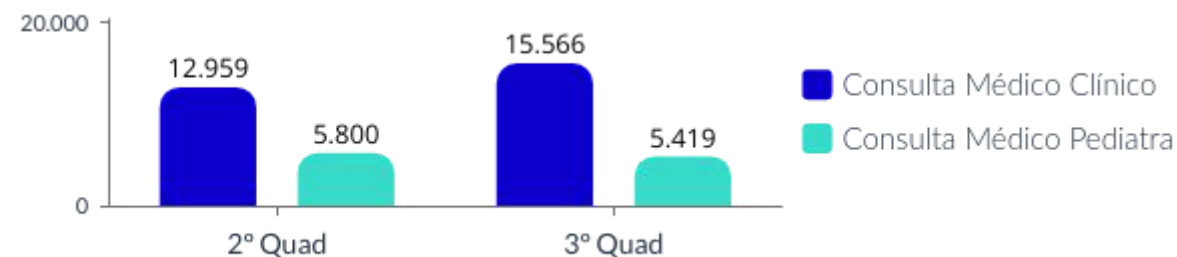
Produção de atendimentos



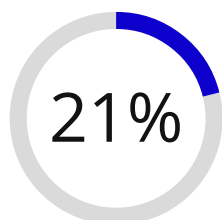
15.566 Atendimentos Médico Clínico

5.419 Atendimentos Médico Pediatra

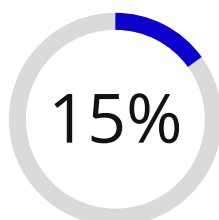
1.180 Atendimentos Odontológicos



Atendimento Médico Clínico



Medicações Aplicadas



Atendimento Médico Pediatra

35.354

Procedimentos no Quad

28

Procedimentos de Oxigenioterapia

225

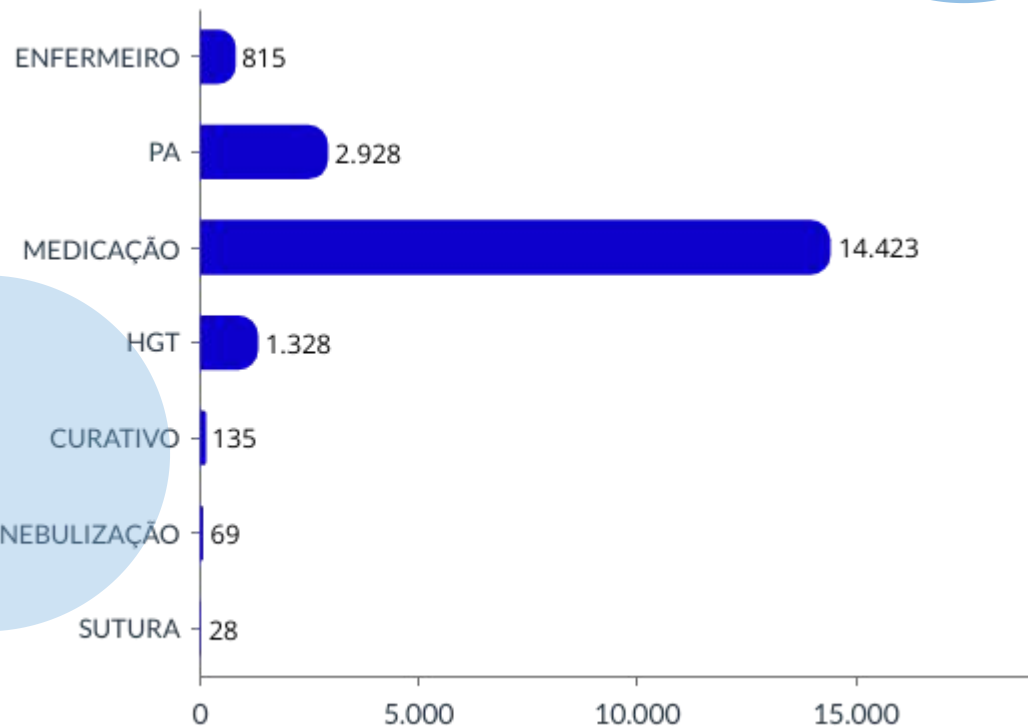
Eletrocardiograma

3º QUADRIMESTRAL 2023

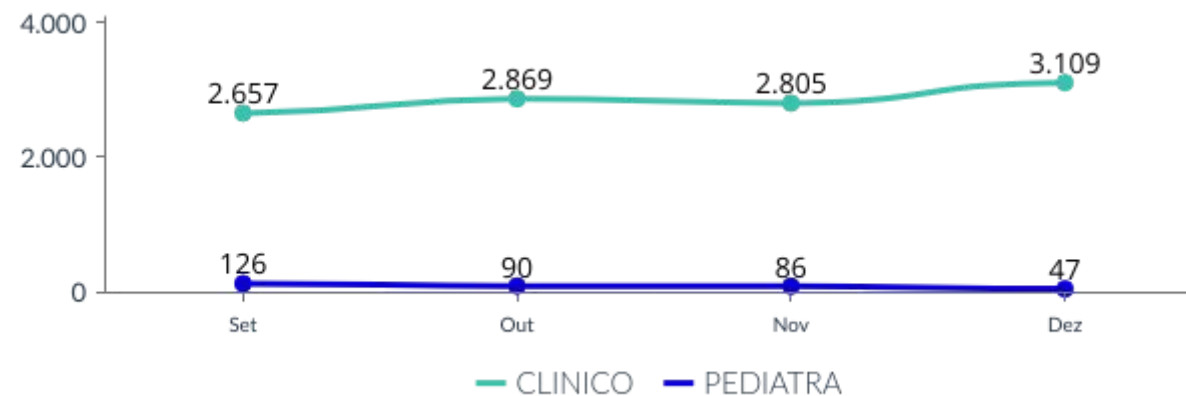
Serviço de Pronto Atendimento do Frade

4º Distrito Sanitário

Procedimentos



Produção de atendimentos



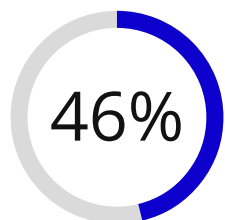
11.440 Atendimentos Médico Clínico

349 Atendimentos Médico Pediatra

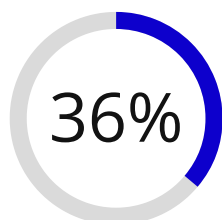
SPA Oferece:



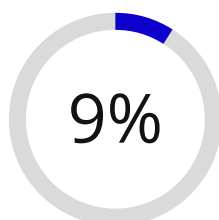
- Atendimento Clínico e Enfermagem;
- Isolamento Respiratório
- Laboratório e Farmácia Polo do 4º Distrito por 24h



Medicações Aplicadas



Atendimento Médico Clínico



Aferição de Pressão Arterial

31.515
Procedimentos no Quad

15
Médicos Clínicos lotados



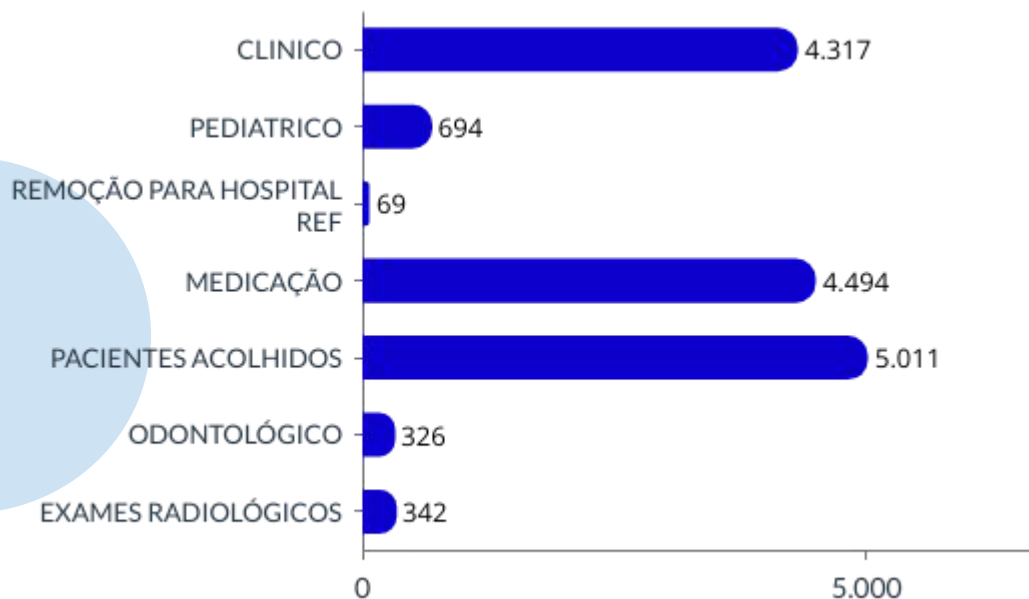
02
Médicos Pediatra lotado

3º QUADRIMESTRAL 2023

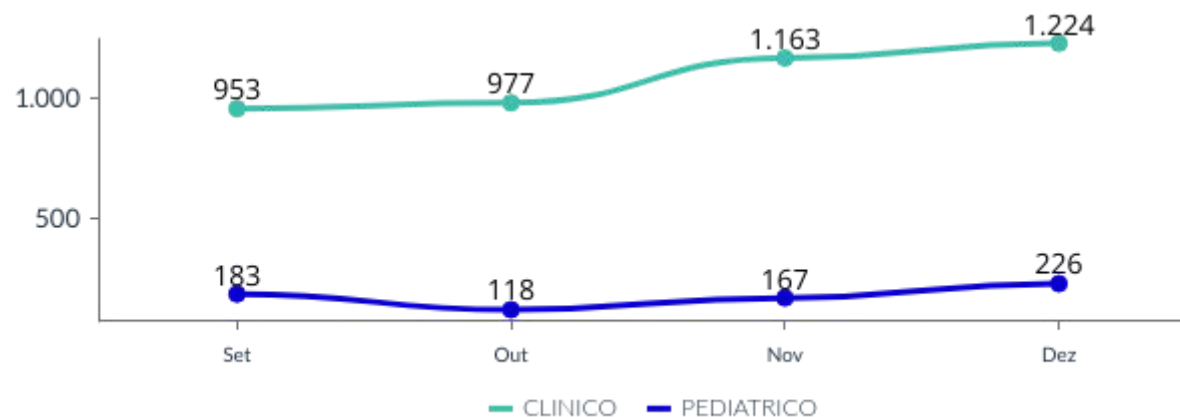
Serviço de Pronto Atendimento do Abraão

5º Distrito Sanitário

Procedimentos



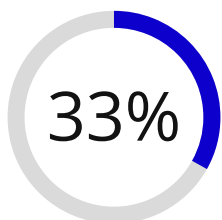
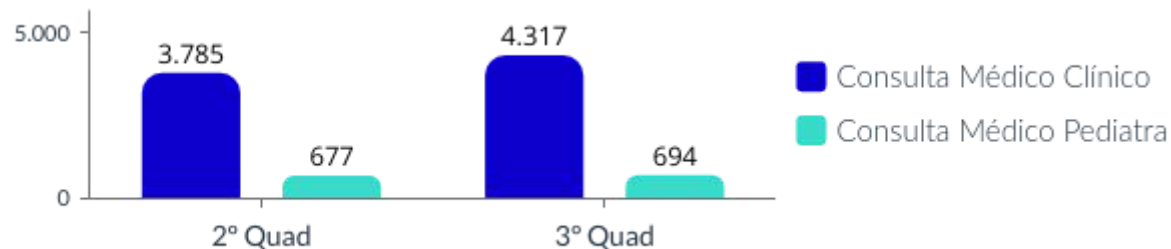
Produção de Atendimentos



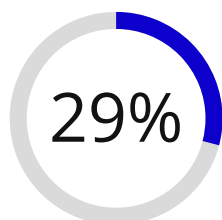
4.317 Atendimentos Médico Clínico

694 Atendimentos Médico Pediatra

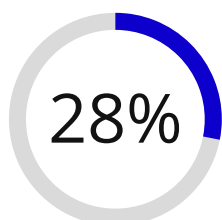
326 Atendimentos Odontológicos



Acolhimento



Medicação



Atendimentos Médicos Clínicos

15.253

Procedimentos no Quad

342

Exames Radiológicos

69

Remoção para o HMJ

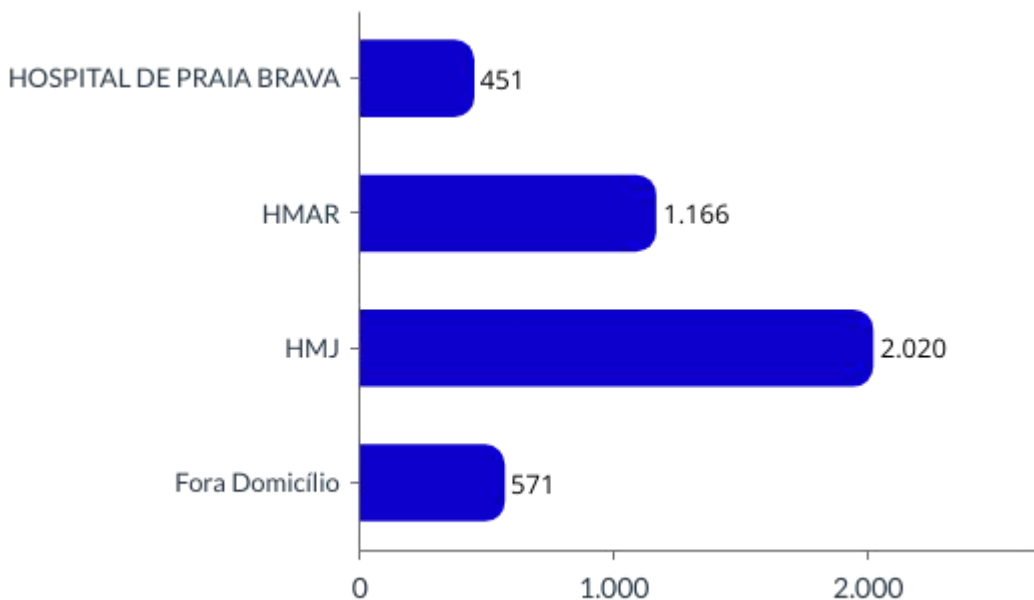
ATENÇÃO HOSPITALAR



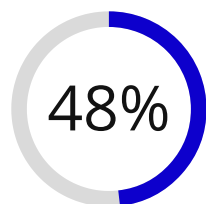
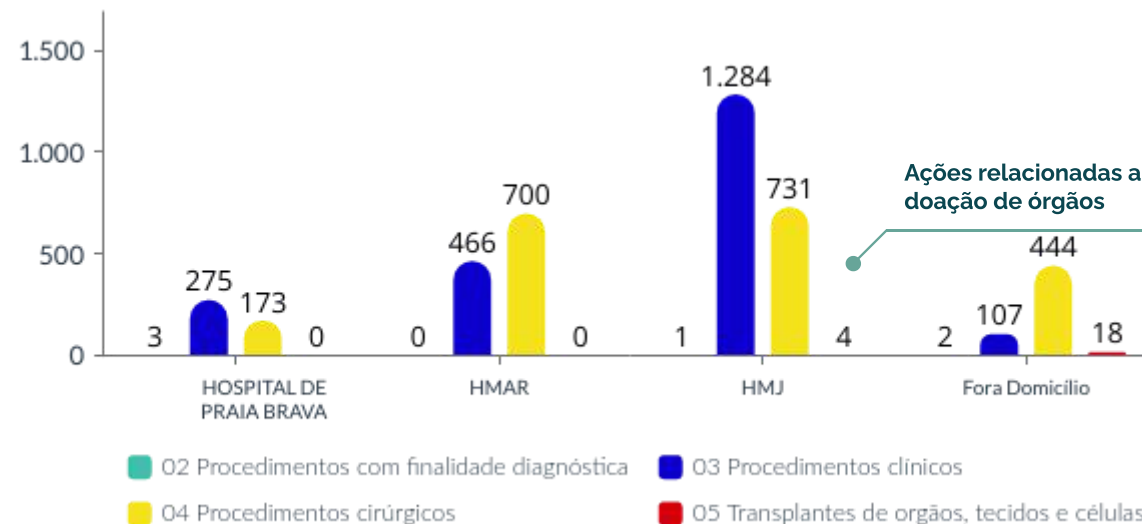
Produção Hospitalar

Internação de Residentes

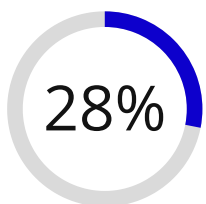
Internação de Residentes



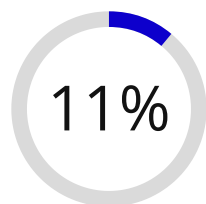
Produção de Atendimentos



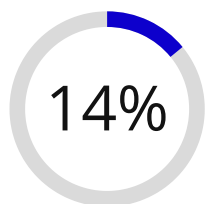
Internações no HMJ



Internações no HMAR

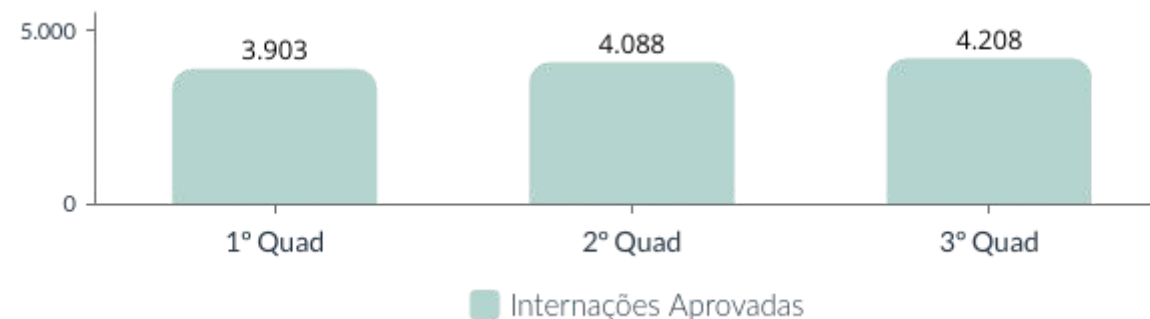


H.Praia Brava



Internações Fora Domicílio

4.208 Internações no Quad



Perfil Hospitalar

2 Hospitais públicos e 1 contratualizado



HOSPITAL MUNICIPAL DA JAPUÍBA

R\$ 100.157.666,10

LIQUIDADOS EM 2023

Hospital Público com perfil de Hospital geral: traumas, urgências/emergências, ambulatório e eletivas. Possui **20 leitos UTI Tipo II Adulto SUS e 02 Leitos UCI pediátrico SUS**



HOSPITAL E MATERNIDADE DE ANGRA DOS REIS

R\$ 77.028.544,18

LIQUIDADOS EM 2023

Hospital maternidade de referência em gestação de alto risco e eletiva. Possui 12 UTI Neo,II sendo **04 UTI Neo II SUS, 07 UI Neo SUS e 05 UTI Adulto tipo II SUS.**



HOSPITAL DE PRAIA BRAVA

R\$ 3.924.069,30

LIQUIDADOS EM 2023

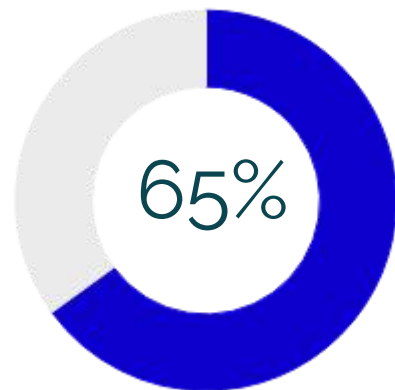
Hospital Contratualizado com perfil de Hospital geral. Com **03 leitos de UTI Adulto II SUS habilitados, 01 leito de Isolamento SUS e 03 leitos UCI Adulto SUS**



GASTOS LIQUIDADOS

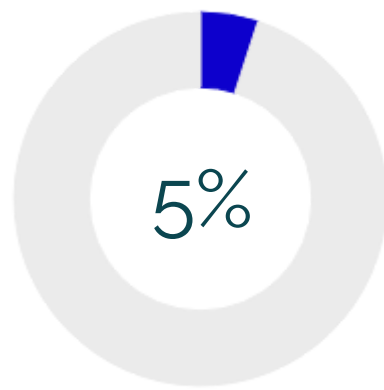
na Subfunção 302
por Projeto
Atividade

Hospital Municipal
da Japuíba



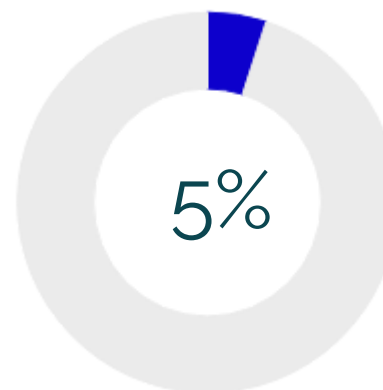
Serviço de Apoio À
Saúde

R\$ 65,5 mi



Contrato de
Limpeza
Hospitalar

R\$ 5,1 mi



Assistência
Farmacêutica

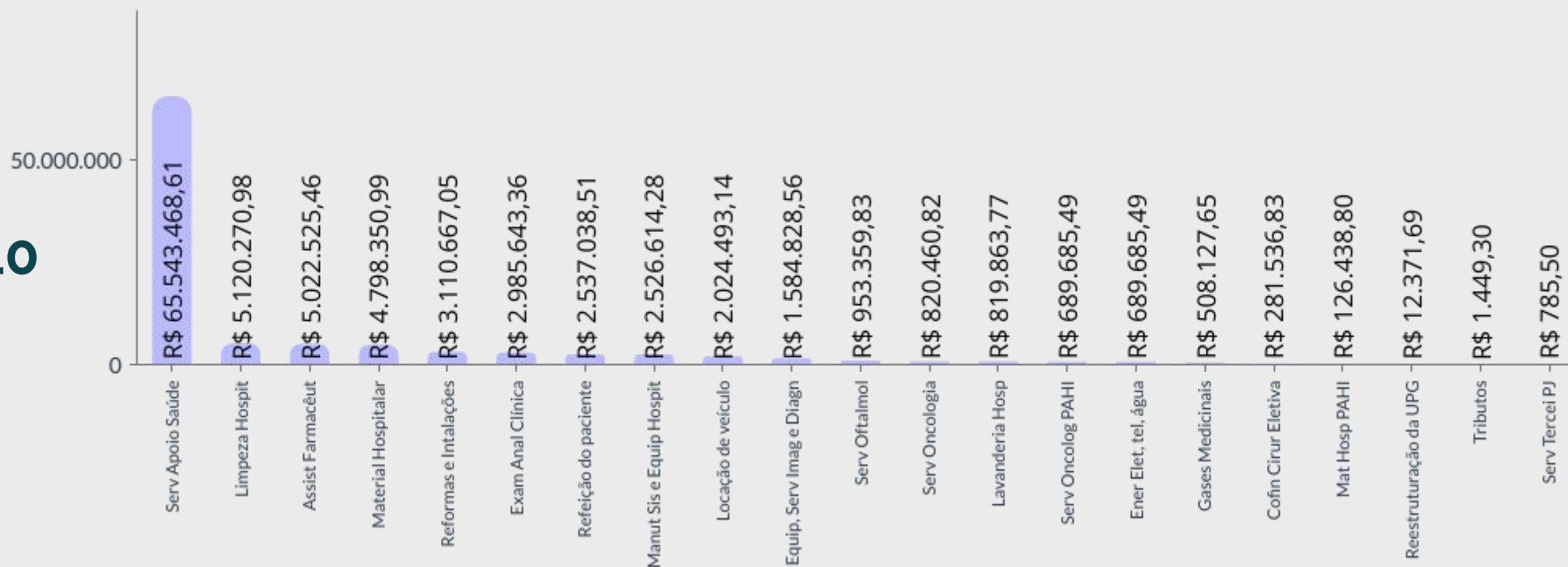
R\$ 5 mi

- 4,8% Material Hospitalar - R\$ 4,8 mi
- 3,1% Reformas e Instalações - R\$ 3,1 mi
- 3,1% Contrato laboratório de Análises Clínicas - R\$ 2,9 mi
- 3,0% Contrato Laboratório - R\$ 3,2 mi
- 2,5% Fornecimento de Refeição ao paciente - R\$ 2,5 mi
- 2,5% Manutenção de Sistemas, Equipamentos e Aparelhos Hospitalar - R\$ 2,5 mi
- 2,0% Locação de Veículo - R\$ 2 mi
- 1,6% Equip, Acessório e Serv de Imagem e Diagnóstico - R\$ 1,6 mi
- 1,0% Serviço Oftalmologia - R\$ 953 mil
- 0,8% Serviço Oncologia - R\$ 820 mil

Despesas LIQUIDADAS

R\$ 100.157.666,10

até o 3º Quad 2023

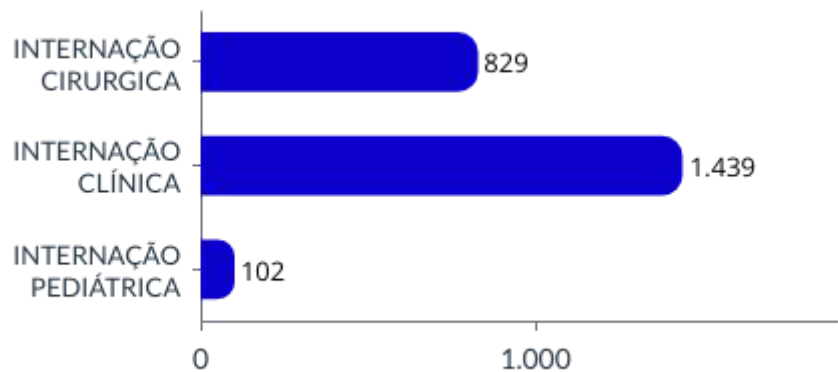




Tipo de Internação

2.370

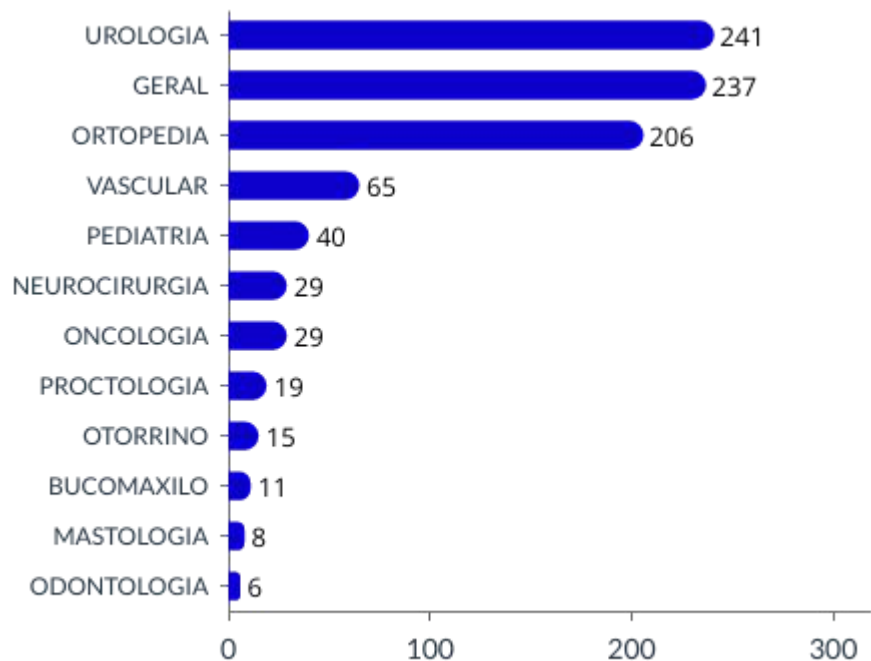
Internações no Quad



Procedimento Cirúrgico

906

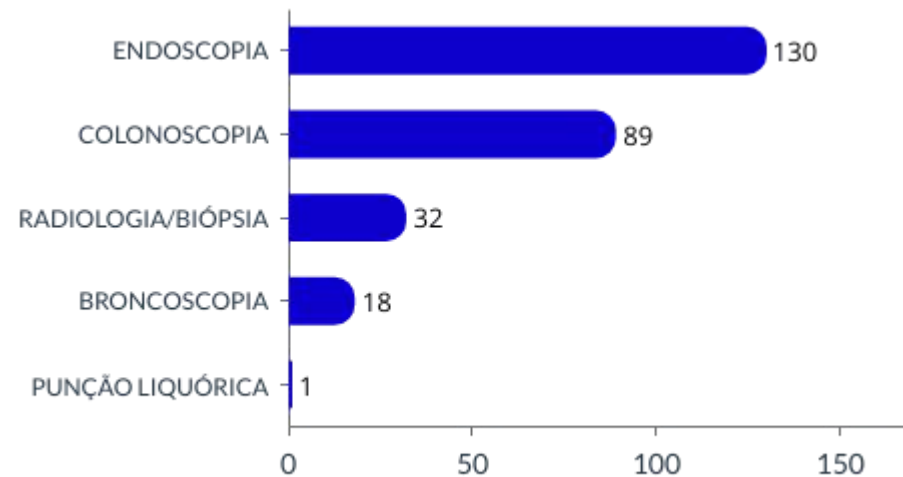
Procedimentos no Quad



Procedimentos

270

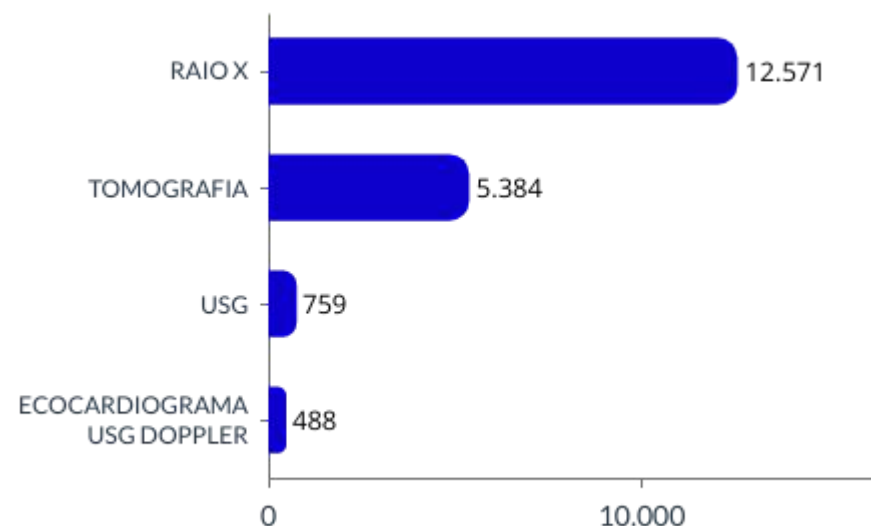
no Quad



Procedimentos de Imagem

19.202

Procedimentos com finalidade diagnóstica - Imagem no Quad

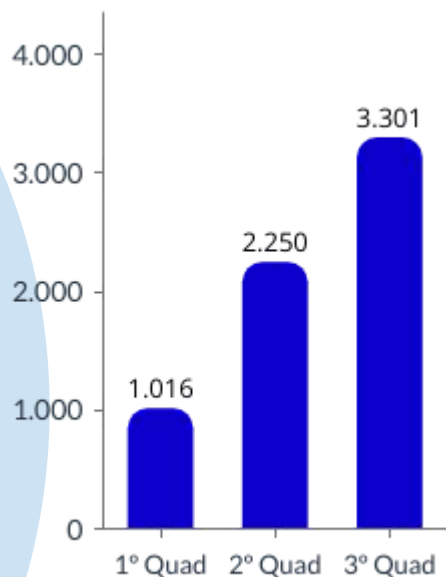




Ótica Saúde no Olhar

6.567

Óculos distribuídos em 2023



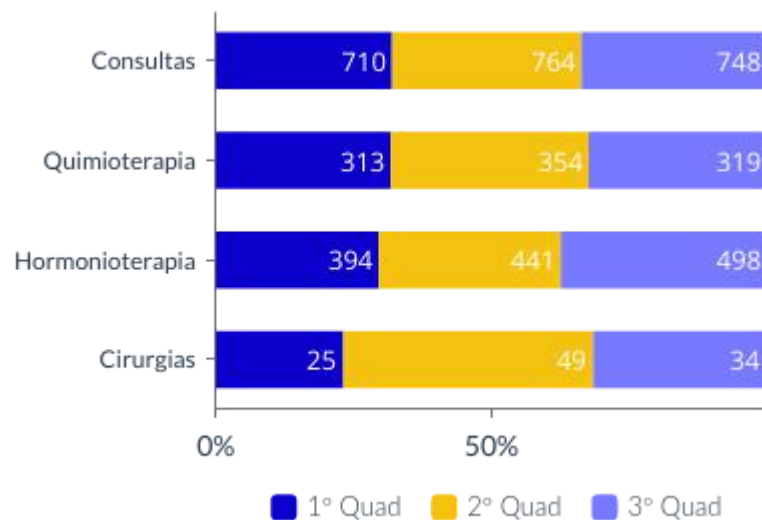
3º Quad

3.301

225% a mais que no 1º Quadrimestre

Oncologia

Procedimentos por Quad



Procedimento de Oncologia

4.649

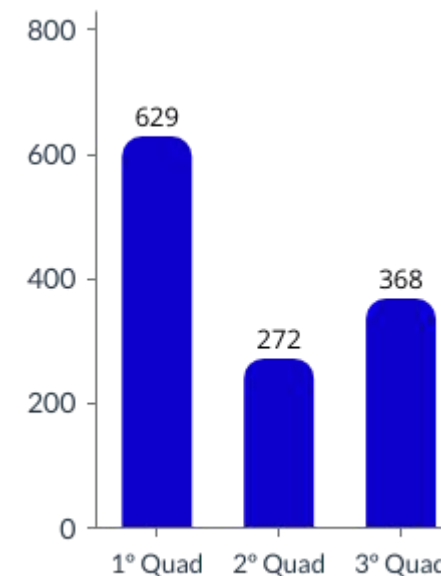
Procedimentos em 2023

3º Quad

1.599

11% a mais que no 1º Quadrimestre

Cirurgia de Catarata



Procedimentos de Catarata

1.269

em 2023





Mês de
Conscientização
sobre a doença da
Aids

**DEZEMBRO
VERMELHO**

SETEMBRO



Conscientização
de Prevenção do
Suicídio

Treinamento: Laudo
de AIH

SETEMBRO



TREINAMENTO DOS
TESTES RÁPIDOS
(HIV, HEPATITE B e C
e SÍFILIS)

OUTUBRO



Visita Técnica ao
Hemonúcleo

NOVEMBRO



SETEMBRO

Treinamento:
Cuidados com
Flebite



OUTUBRO

Encontro de
Medicina. ênfase no
tratamento e
cuidados com
pacientes paliativos
no Programa Melhor
em Casa



OUTUBRO ROSA

Evento Outubro Rosa



NOVEMBRO AZUL

Visita Técnica ao
Hemonúcleo



DEZEMBRO

Treinamento de
Humanização aos
recepcionista do HMJ

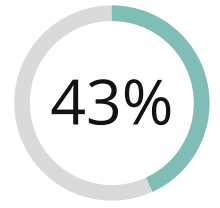




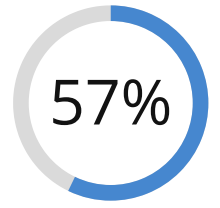


Acolhimento
Mais de **12 mil**
Acolhimentos
realizados

O **acompanhamento humanizado** é fundamental no cenário do parto. Em atenção a Resolução do Conselho Federal de Enfermagem, nº 223 de 1999, que estabelece que o **parto normal sem distocia** pode ser assistido por **enfermeiro obstetra** em qualquer serviço de saúde em que ele ocorra. A presença contínua de um enfermeiro ou enfermeiro obstetra favorece a promoção de conforto emocional, psicológico e físico. A HMAR vem ampliando a **qualificação do seu quadro de enfermeiros** na **especialização de obstetrícia** e conseqüentemente vem realizando a promoção de partos naturais



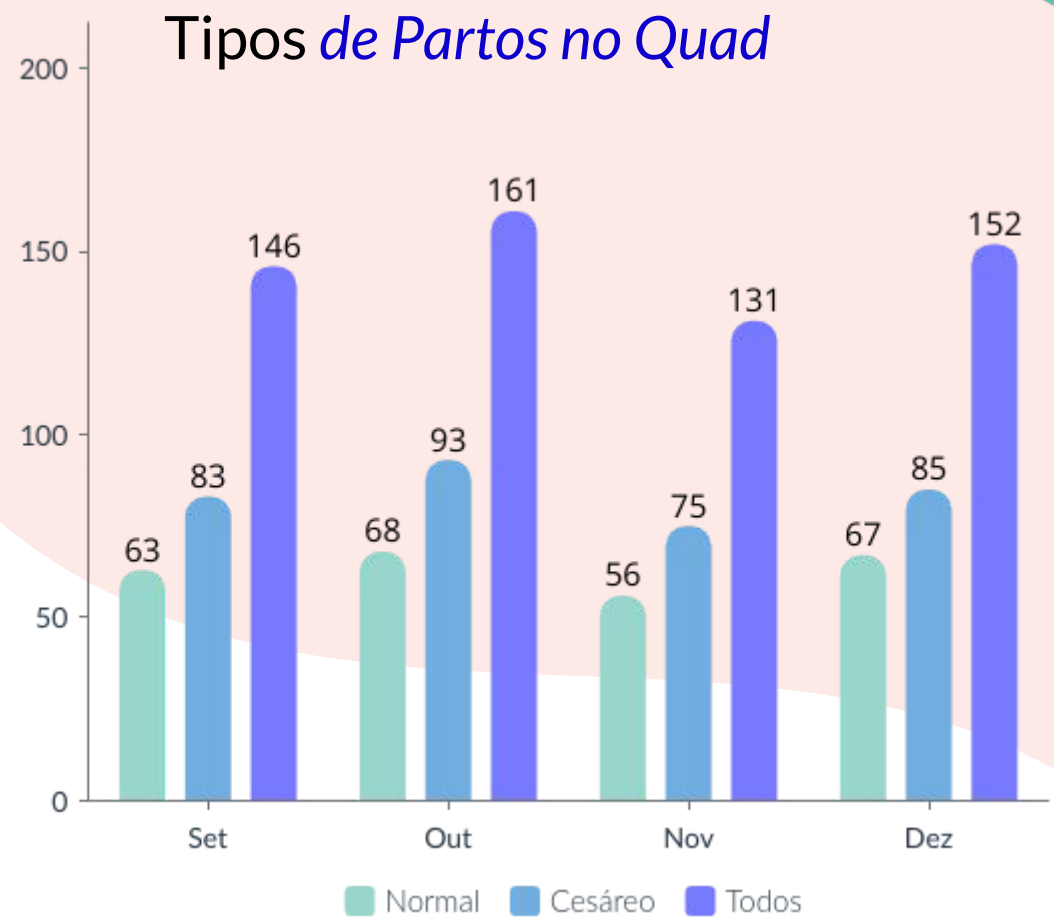
Parto Normal
254



Parto Cesáreo
336



Partos/mês
Média de 148 partos
por mês

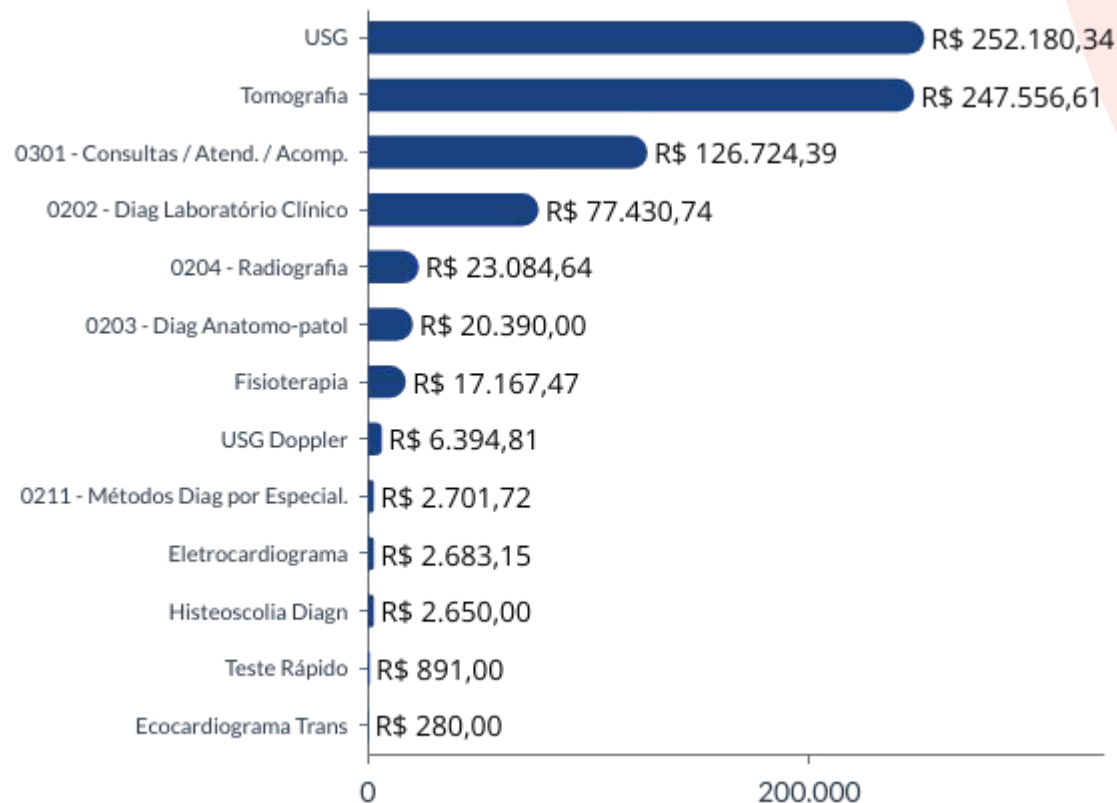


590
Partos no Quad
➔

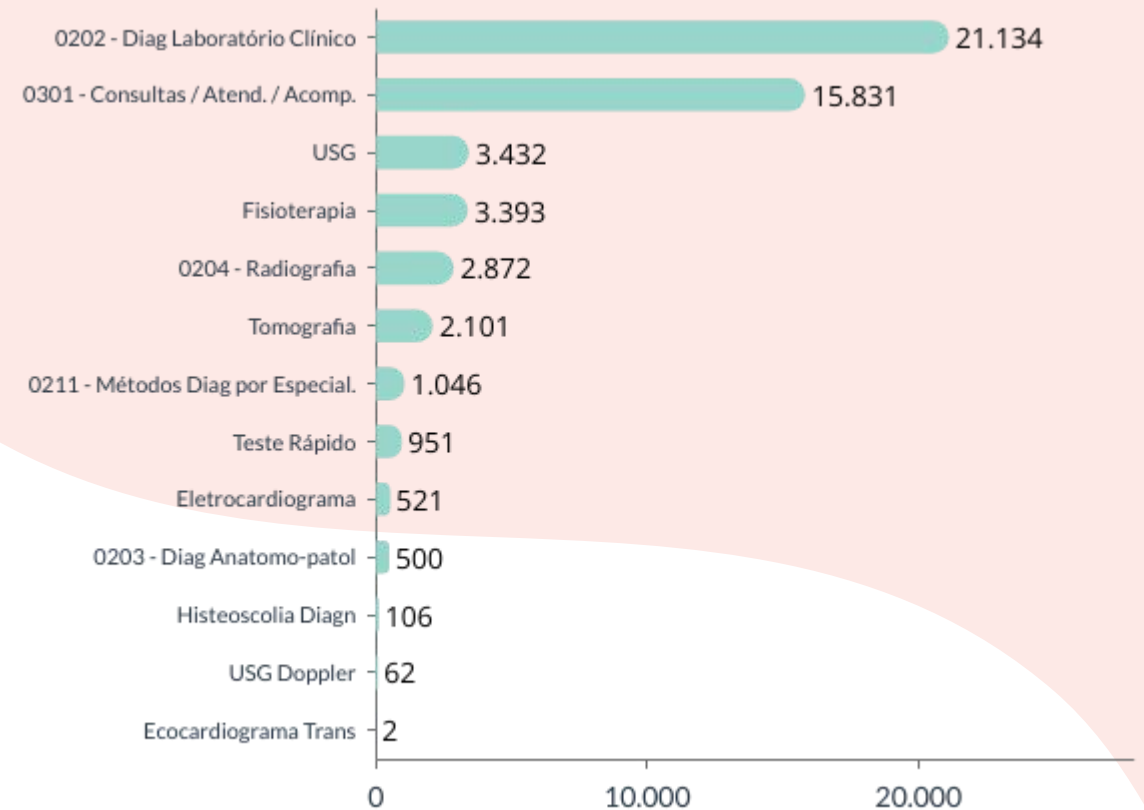
Hospital e Maternidade de Angra dos Reis



Valor de Procedimentos Ambulatoriais



Quant de Procedimentos Ambulatoriais



32% Procedimentos faturados de Ultrassonografia

R\$ 252.180,34

R\$ 780.134,87 faturados no Quad

41% Procedimentos Diagnóstico em Laboratório Clínico

21.134

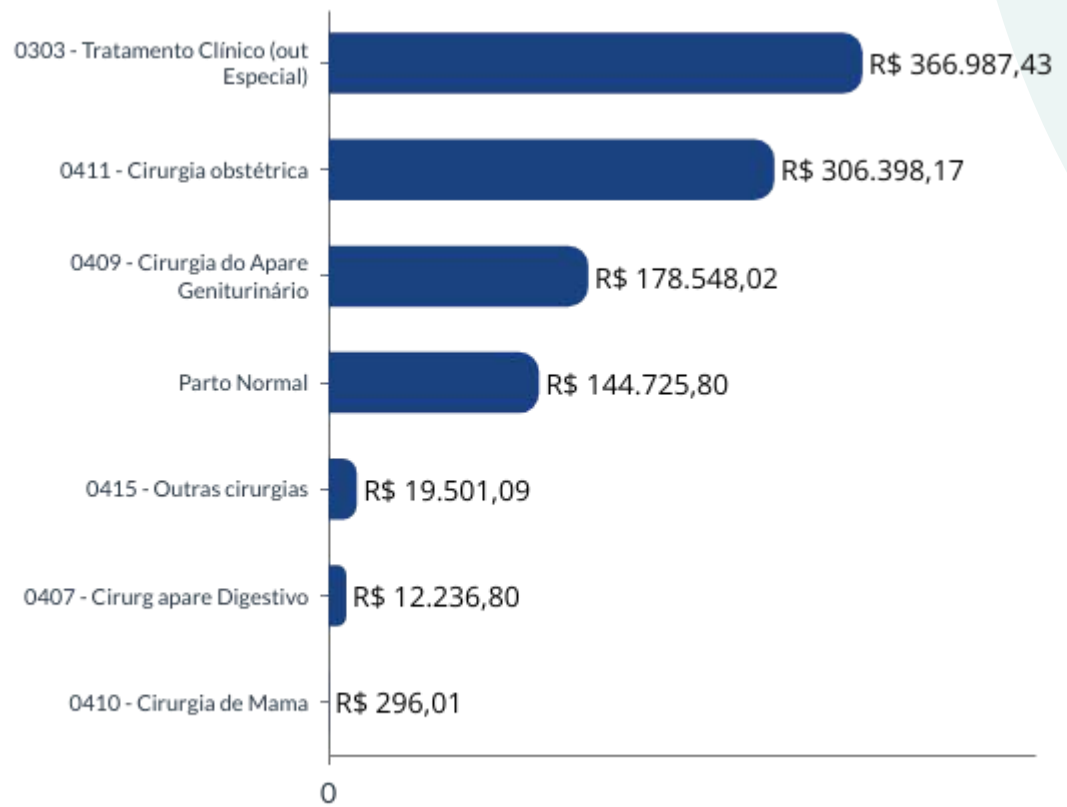
51.951 PROCEDIMENTOS

Fonte: SIA SUS

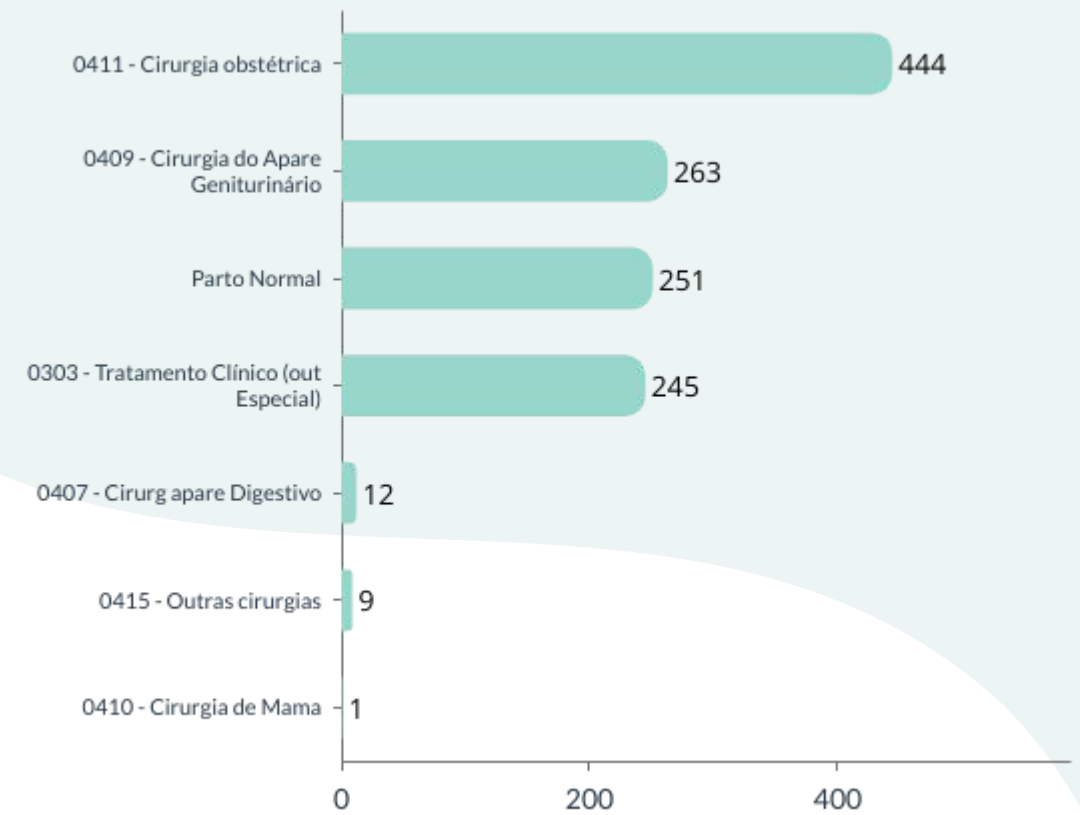
Hospital e Maternidade de Angra dos Reis



Valor de Internações Hospitalares



Quant de Internações Hospitalares



36% **R\$ 366.987,43**
 Procedimento Tratamento Clínico (outras especialidades)

R\$ 1.028.693,32 faturados no Quad

36% **444**
 Internações por Cirurgia Obstétrica

1.225 Internações

Fonte: SIHD SUS

Hospital e Maternidade de Angra dos Reis



HMAR inaugurou a **Sala de Escuta Especializada de Gestante e Puérpera**, que atua em parceria com a **Sala Lilás do município** de Angra dos Reis.

A iniciativa surgiu para entender e **acolher as mães e mulheres vítimas de violência**, seja doméstica, sexual, psicológica, física, patrimonial ou moral.

Em 06 de setembro, foram inaugurados **04 novos leitos de UTI Neonatal**.

Dia do Médico, HMAR ofereceu um café da tarde em homenagem ao corpo clínico

A equipe multidisciplinar do HMAR participou da **ação em comemoração ao dia da caridade**, que aconteceu na praça da Igreja Matriz Nossa Senhora da Conceição em Angra.

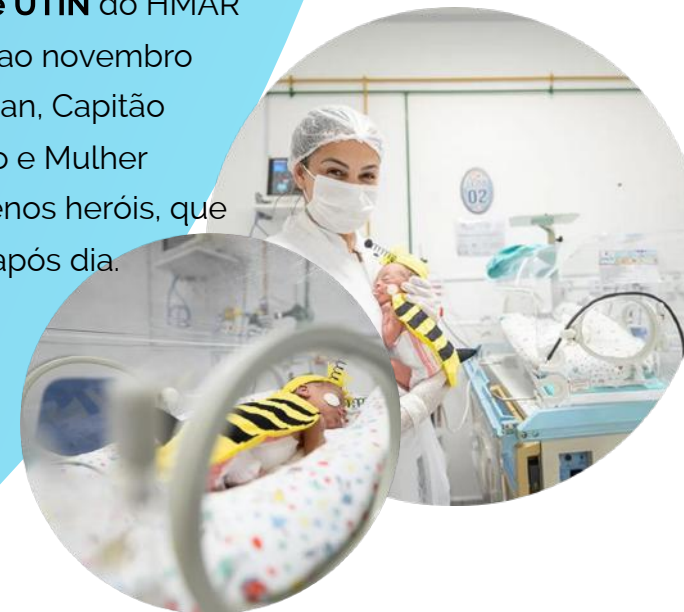


Hospital e Maternidade de Angra dos Reis



SEMANA **OUTUBRO ROSA** E A PREVENÇÃO DO CÂNCER DE MAMA NO HMAR.
Promoveu uma semana de eventos com o objetivo de **conscientizar funcionários e população** sobre a importância da **prevenção e do diagnóstico precoce do câncer de mama**

Prematuros da UCIN e UTIN do HMAR receberam, em alusão ao novembro roxo, fantasias de Batman, Capitão América, Mulher Gavião e Mulher Maravilha. Esses pequenos heróis, que lutam bravamente dia após dia.



HMAR INCENTIVA A VISITA DOS IRMÃOS MAIS VELHOS AOS RECÉM-NASCIDOS NA UCIN E UTI NEONATAL.

DEZEMBRO VERMELHO
HMAR: CONSCIENTIZAÇÃO DA PREVENÇÃO DO HIV/AIDS.
disponibilizados testes rápidos aos funcionários



OLIMPIADAS DA QUALIDADE
Promoveu uma olimpíada, uma competição com modalidades que incluíam a doação de sangue e arrecadação de roupas



Homenagem aos profissionais de fisioterapia da unidade, como início dos eventos referentes ao Dia Nacional do Fisioterapeuta e do Terapeuta Ocupacional (13/10).

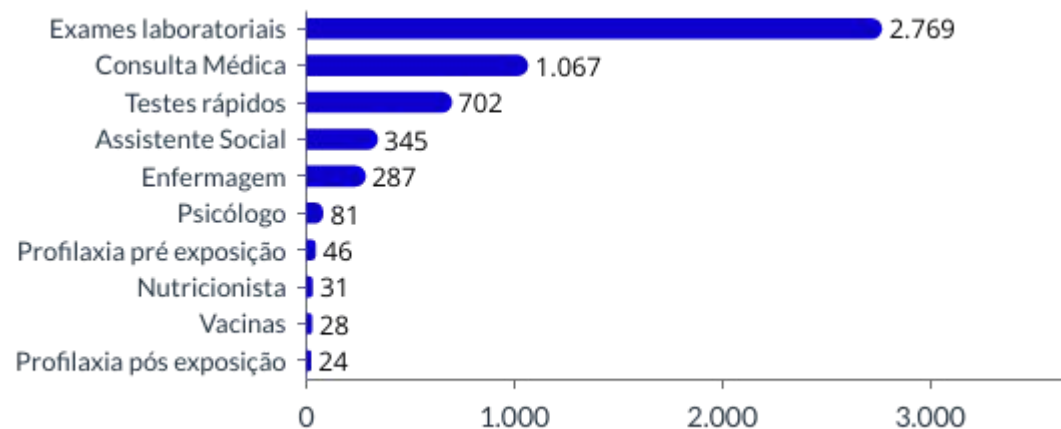
3º QUADRIMESTRAL 2023

VIGILÂNCIA EM SAÚDE



Serviço de Atendimento Especializado (SAE) em IST/Aids e Hepatites Virais

Atendimentos no Quad



Casos Novos



Treinamentos para execução de testagem rápida para diagnóstico de HIV, sífilis, hepatites B e C dos profissionais



Realizado, em parceria com Saúde da Mulher, ações de **promoção e prevenção as Infecções Sexualmente Transmissíveis (IST's)** e **ampliação da Testagem Rápida**



Dezembro Vermelho – Mês de prevenção e combate ao HIV/Aids.



Outubro Verde - Mês de Combate à Sífilis e Sífilis Congênita. Realizado ações de prevenção e orientação enfatizando a importância do diagnóstico e tratamento adequados da sífilis, especialmente nas **gestantes durante o pré-natal** e **ampliação da oferta de testagem** rápida para diagnóstico de HIV, sífilis e hepatites B e C **no Centro de Especialidades Médicas do Centro (CEM CENTRO)**



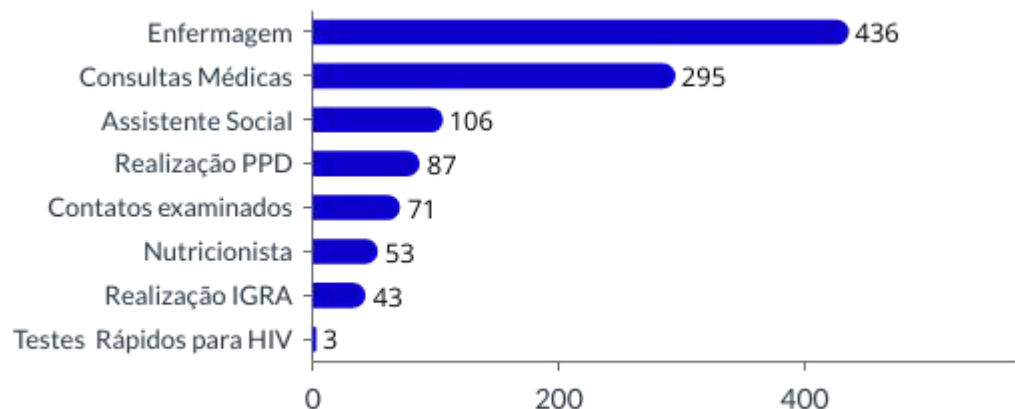
Treinamento para **implantação de anticoncepcional** subdêrmico nas mulheres vivendo com HIV/Aids e hepatites virais.



Realizado **ações de prevenção** às Infecções Sexualmente Transmissíveis (ISTs) com **orientação e distribuição de preservativos** masculinos, preservativos femininos e gel lubrificante durante eventos/shows que aconteceram na Praia do Anil.

Serviço de Atendimento Especializado em *Tuberculose*

Atendimentos no Quad



Agenda

Elaboração do protocolo de assistência em tuberculose

Despesas Liquidadas

R\$ 123.108,08 - com Auxílio Alimentação

19 Tuberculose pulmonare bacilífero

05 Tuberculose extrapulmonar

03 Co-infecção tuberculose/HIV

01 Abandono

02 Transferências realizadas

05 Transferências recebidas

07

Altas

58

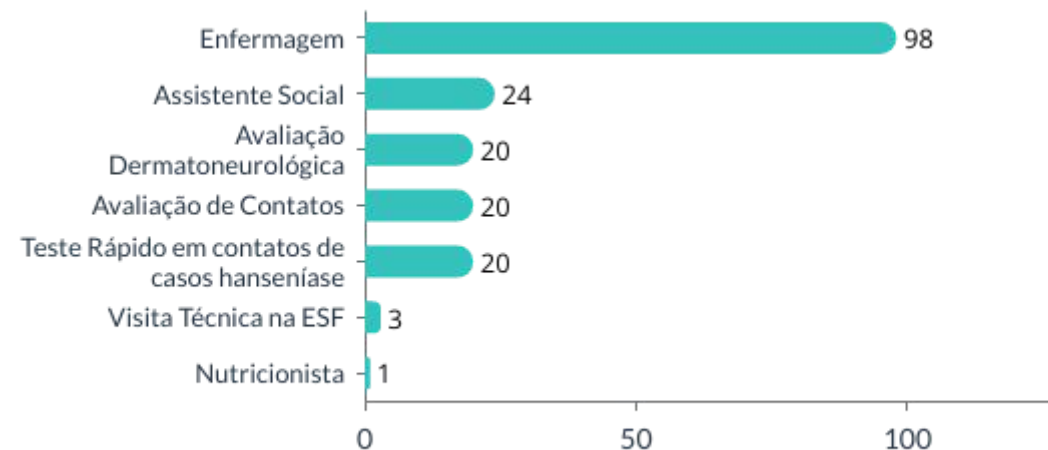
Casos em andamento

0

Óbitos por tuberculose

Serviço de Atendimento Especializado em *Hanseníase*

Atendimentos no Quad



Agenda

27/09 Capacitação em Hanseníase para os profissionais médicos, enfermeiros e fisioterapeutas e implantação de teste rápido para Hanseníase no distritos Sanitários



11

Casos Novos

20

Casos em andamento

0

Abandonos e Transferências



Indicador 2023

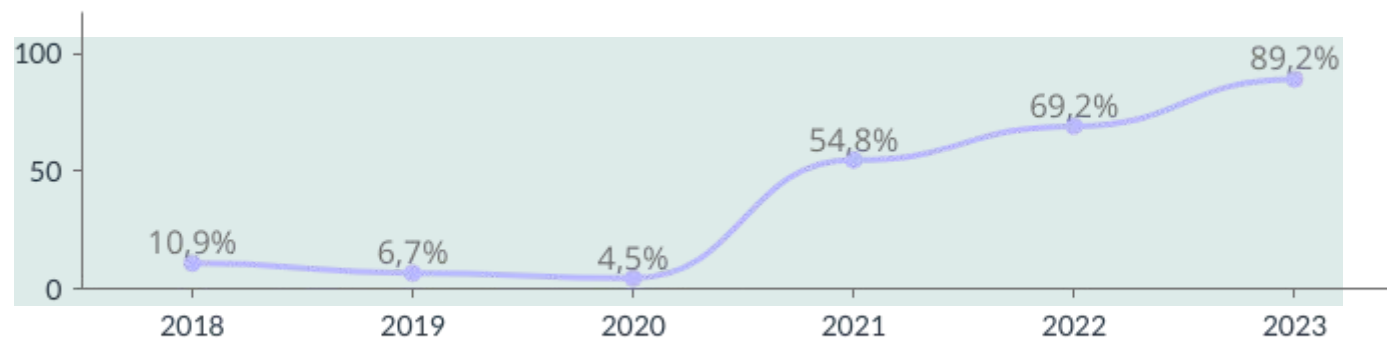
Proporção de notificações de violência interpessoal e autoprovocada com o campo raça/cor preenchido com informação válida

89%▼



581 Notificações de Violência realizada em 2023

Evolução do Indicador



— % de notificações de violência com raça/cor preenchida



Agenda

1

Reunião remota com a **Diretoria Pedagógica do CEFET Perequê**, sobre a Lei 13819 de 26/04/19 sobre **Notificação de Violência Autoprovocada (SINAN)**, fluxos e protocolos de atendimento na rede de saúde.

2

Participação no **1º Fórum de Enfrentamento a Violência contra a Criança e o Adolescente** e do Lançamento da Cartilha Adulto que Protege, com o objetivo de proteger e identificar situações de violência, promovido pela Secretaria de Saúde.

3

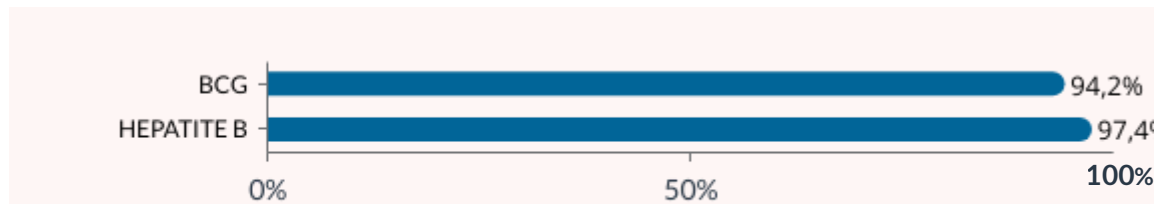
Treinamento no SPA Frade, de **Notificação de Violência Interpessoal e Autoprovocada (SINAN)**, fluxos e protocolos de atendimento na rede de saúde, em parceria com a Coordenação de Doenças e Agravos de Importância à Saúde Pública, com a participação dos enfermeiros e técnicos da rede.



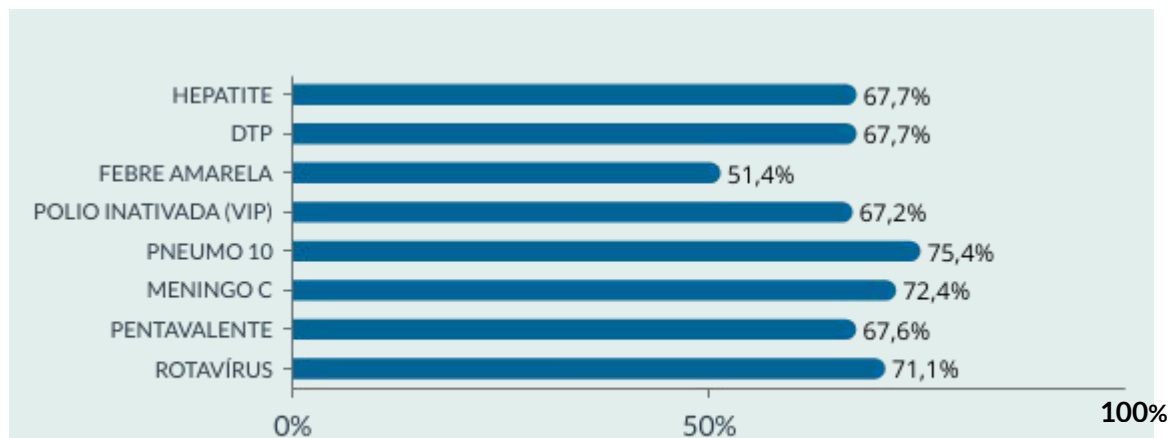


Cobertura de Vacinação

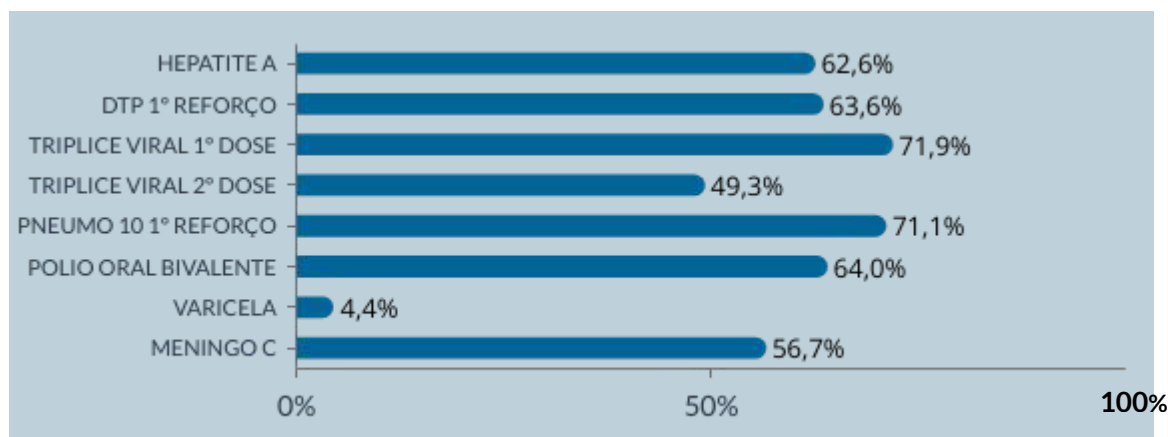
Ao Nascido



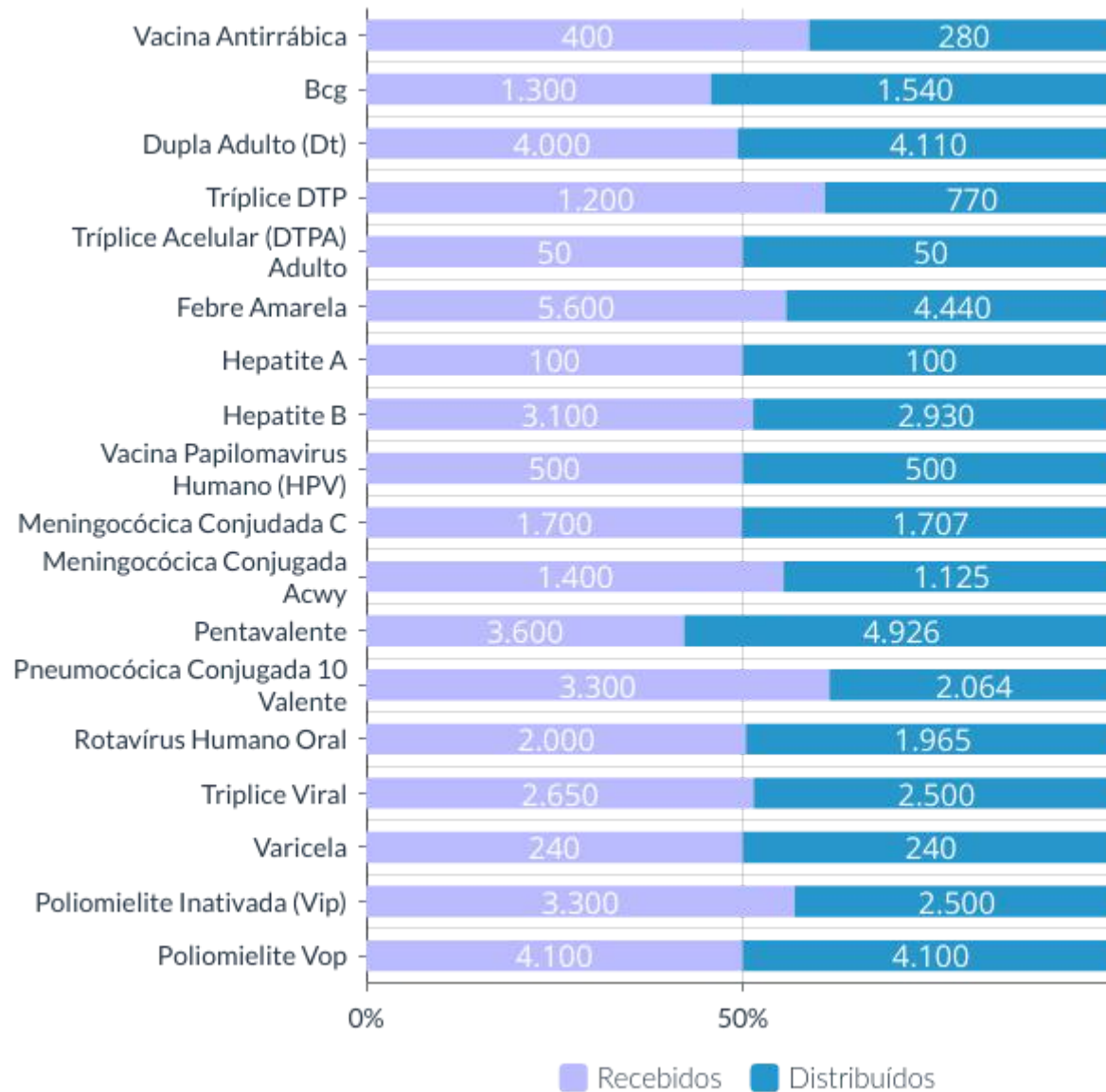
Menor de 1 ano



1 ano de idade



Relação de Recebimento X Distribuição de Imunos





Indicadores 2023

○ Número de **óbitos maternos** em determinado período e local de residência

Proporção de **óbitos infantis e fetais investigados**

92%▼



Proporção de **óbitos de mulheres em idade fértil (MIF) investigados**

94%▼



Proporção De Casos De Doenças De Notificação Compulsória Imediata (Dnci) Encerradas Em Até 60 Dias Após Notificação

95%▼



Indicador 5 Previne Brasil

○ Cobertura Vacinal de VIP e Pentavalente

▼ 65%



Vacinação aos Sábados

Vacinação aos sábados abrindo salas de vacina nas unidades de saúde



Rede de Frio

Controle e manutenção da Rede de Frio no processo de armazenamento, conservação, distribuição, transporte e manuseio dos imunobiológicos;



Antirrábica

Atendimento de usuários com acidentes antirrábicos, acompanhamentos dos casos, realização de profilaxia e lançamentos das doses;



Abastecimento

Fornecimento de Imunobiológicos e Soros para todos os Hospitais; Abastecimento, correções e lançamentos nos Sistemas com dados informacionais



Agenda

1

Vacina pneumocócica 23-valente (polissacarídica) para **imunização da população de idosos (80 anos ou mais)** acamados ou inconstitucionalizados contra a doença pneumocócica;

2

Ações de vacinação extramuro:
Vacinação no Ônibus-Cais Santa Luzia (18/09/2023)
Vacinação no Ônibus-Praça da Porteira (22/09/2023)
Vacinação no Ônibus-Praça Alan Kardec/Areal (21/10/2023)



3

Recebimento das Solicitações de **Imunobiológicos Especiais**, encaminhamento à Secretaria Estadual de Saúde do Rio de Janeiro (SES-RJ), distribuição às Unidades de Saúde e controle dos lançamentos dos Imunobiológicos;

4

Realização da **vacinação BCG e Hepatite B nos recém-nascidos semanalmente no CEM Centro**. Mantida a vacinação no Hospital Municipal Angra dos Reis.



Arboviroses

Ação	Quantidade no quadrimestre
Visitas domiciliares para controle do <i>Aedes aegypti</i>	39.984 visitas realizadas
Telas de proteção cx d'água	179 telas distribuídas
Armadilhas instaladas para remoção de ovos do <i>Aedes</i>	630 armadilhas instaladas semanalmente
Realização do Levantamento Rápido de Índices para <i>Aedes aegypti</i> - LIRAA	Conforme calendário da Secretaria de Estado, o levantamento foi realizado no mês de outubro. O resultado foi 1,3% , classificado como alerta.
Borrifação de Pontos Estratégicos	147 pontos estratégicos (borracharias, reciclagens e cemitérios) visitados.



Água para consumo humano – Análises realizadas

Parâmetros



Agenda

1 Visita Domiciliar para controle do *Aedes aegypti*



2 Mais de **13 mil** animais vacinados contra a raiva



3 Análise de água





Produção CEREST BIG

PROCEDIMENTOS	Quantidade no quadrimestre
ATENDIMENTO NÚCLEO DE ACOLHIMENTO AO TRABALHADOR	22
EMISSÃO DE PARECER NEXO CAUSAL	30
ATIVIDADE EDUCATIVA SOBRE A TEMÁTICA DA SAÚDE DO TRABALHADOR	11
INSPEÇÃO SANITÁRIA EM SAÚDE DO TRABALHADOR	15
INVESTIGAÇÃO DE NOTIFICAÇÃO DE ACIDENTES E AGRAVOS	44

Indicador Bipartite

Proporção De Preenchimento Do Campo Ocupação Em Notificações De Drt

100%▼



Indicador Municipal

Proporção De Ações De Promoção E Atenção Em Saúde Do Trabalhador Realizadas

90%▼



Agenda

1

Reunião com setor de **epidemiologia do HMJ** sobre **notificações do SINAN** em agravos relacionados ao trabalho



Agenda

2

Reunião com Saúde ocupacional da Eletronuclear e Usina Angra sobre prevenção de agravos relacionados ao trabalho



3

Ação de **Vigilância em Saúde do Trabalhador** no **Ambiente de trabalho** em redes de drogarias



4

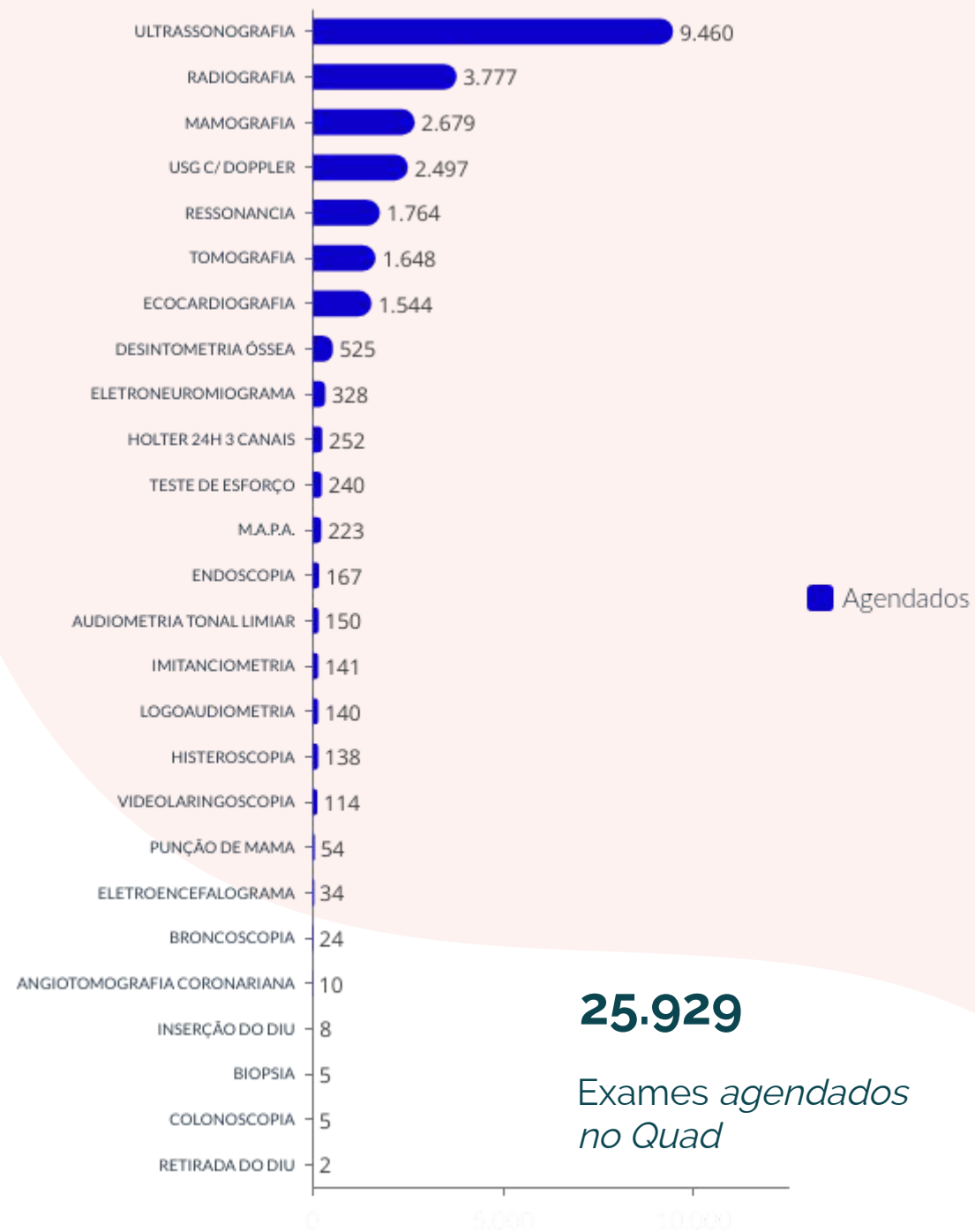
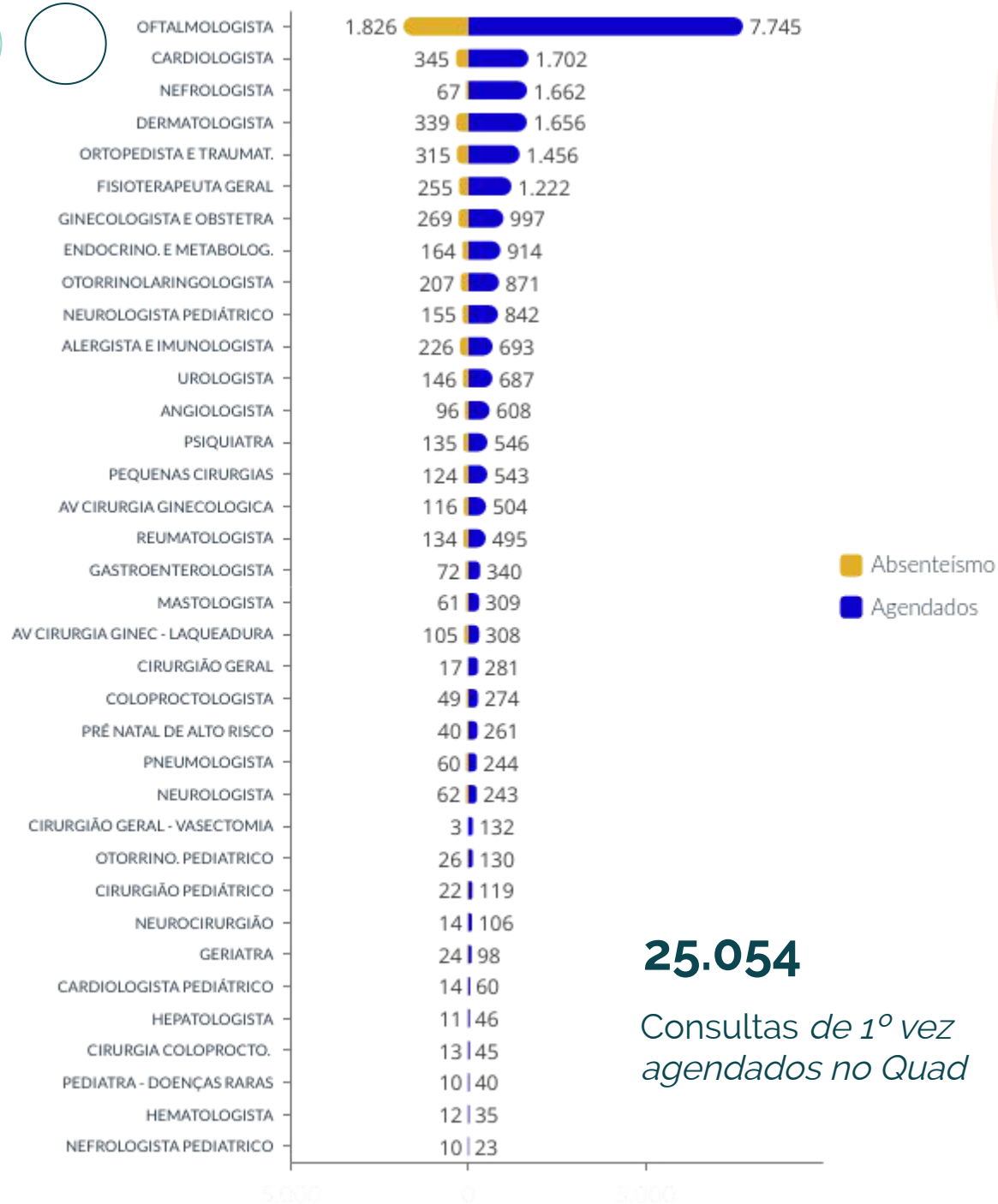
Reunião com **Agricultores** sobre trabalhadores **expostos aos agrotóxicos**



3º QUADRIMESTRAL 2023

GESTÃO DO SUS



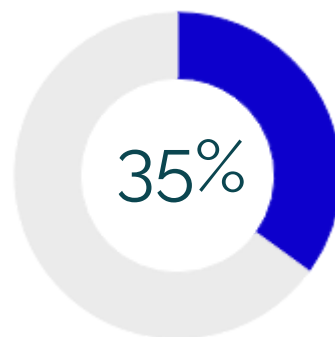
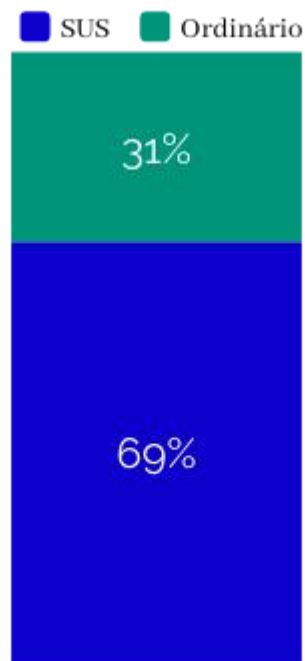




Contratos LIQUIDADADOS

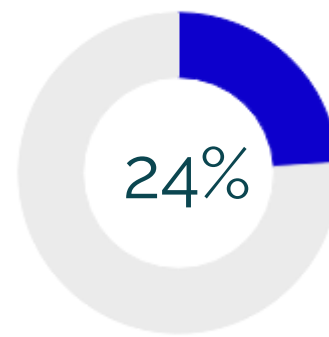
Superintendência de Planejamento, Controle, Avaliação e Regulação

Contratos de Prestação de Serviços de Saúde



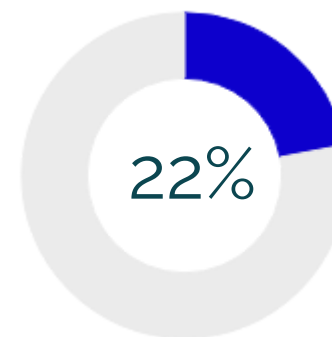
Exames Laboratoriais

R\$ 2,4 mi



Terapia Renal Substitutiva Crônica e Ambulatorial (Diálise)

R\$ 1,6 mi



Terapia Renal Substitutiva Agudos à beira do leito

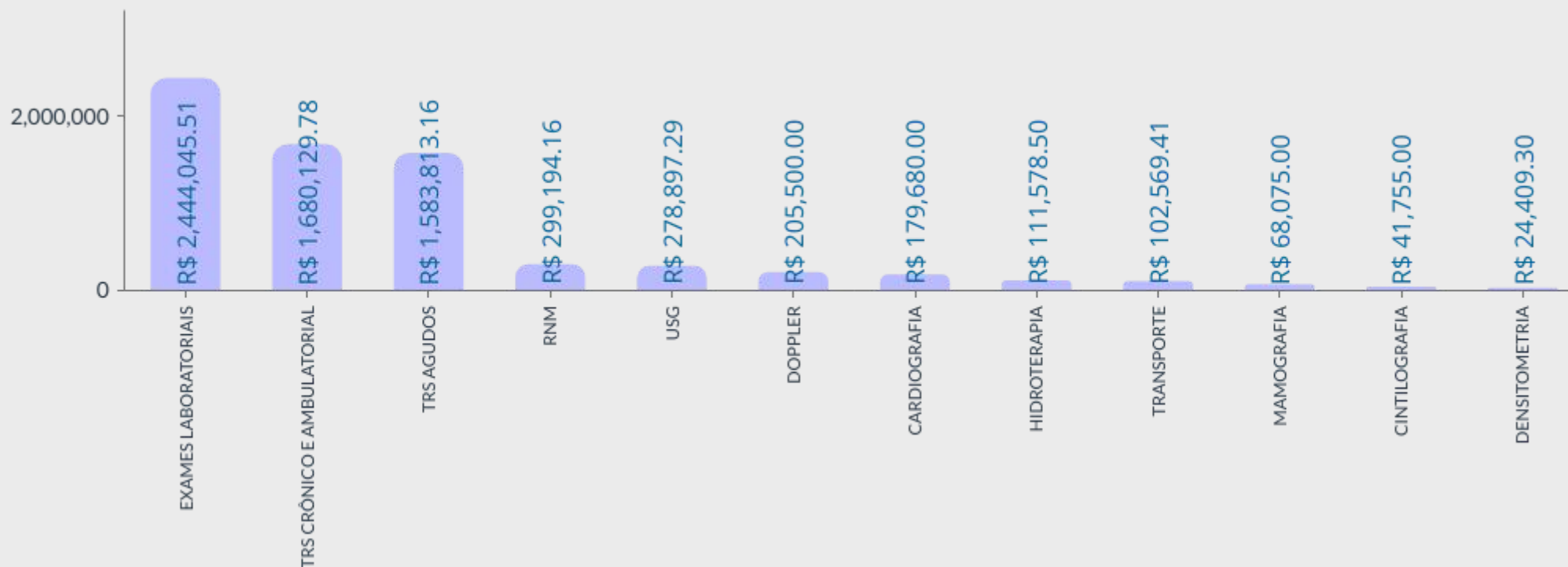
R\$ 1,5 mi

- 4,3% Ressonância Magnética - R\$ 300 mil
- 4,0% Ultrassonografia - R\$ 279 mil
- 2,9% Ultrassonografia com Doppler - R\$ 205 mil
- 2,6% Cardiografia - R\$ 179 mil
- 1,6% Hidroterapia - R\$ 111,6 mil
- 1,5% Transporte - R\$ 102,5 mil
- 0,7% Cintilografia - R\$ 49 mil
- 0,6% Mamografia - R\$ 68 mil
- 0,4% Densitometria - R\$ 24,4 mil

Contratos de Prestação de Serviço de Saúde LIQUIDADADOS

R\$ 7.000.669,23

até o 3º Quad 2023





REGULAÇÃO MUNICIPAL

25.054

Consultas de 1º vez Agendada

25.929

Exames Agendados



REGULAÇÃO FORA DOMICÍLIO

2.036

Consultas/ Procedimentos Reguladas

5.897

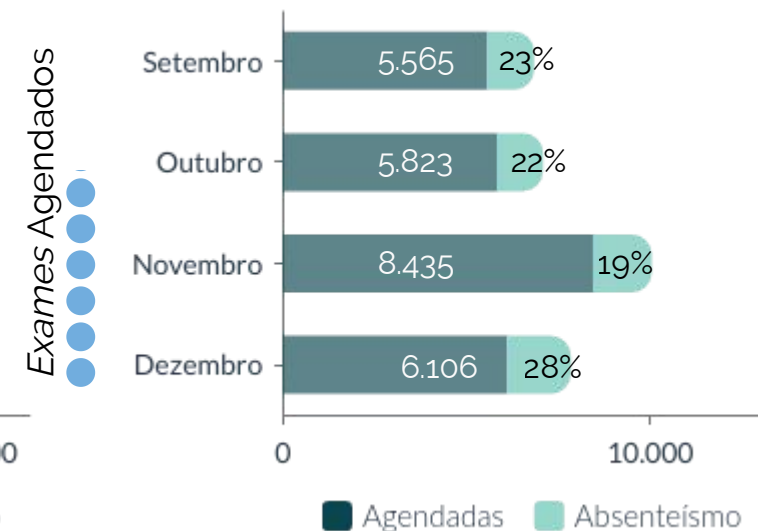
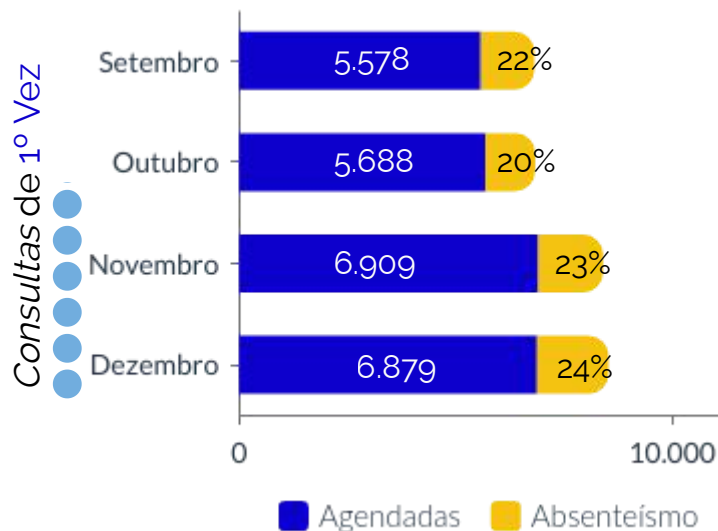
Concessão de Passagens ônibus





Agenda da Regulação Ambulatorial

Agenda	3º Quadrimestre
Reunião com prestadores de serviços	Setembro
Oficina Adm ESF	
Treinamento Adm Praia do Anil (Tirar dúvidas)	
Oficina de Regulação - CEA (Adm e Recepcionistas)	
Treinamento Mangaratiba	
Treinamento - HMAR	Outubro
Oficina de regulação - Estácio (Médicos Especialistas)	



Programação Pactuada Integrada



1

- 243 Consultas agendadas para Paraty
- 38 Exames agendados para Paraty
- 54 Exames agendados para Mangaratiba

212 Cirurgias Ginecológicas Agendadas no Quad

4,7%



10 Absenteísmo das 202 Cirurgias Ginecológicas Agendadas.

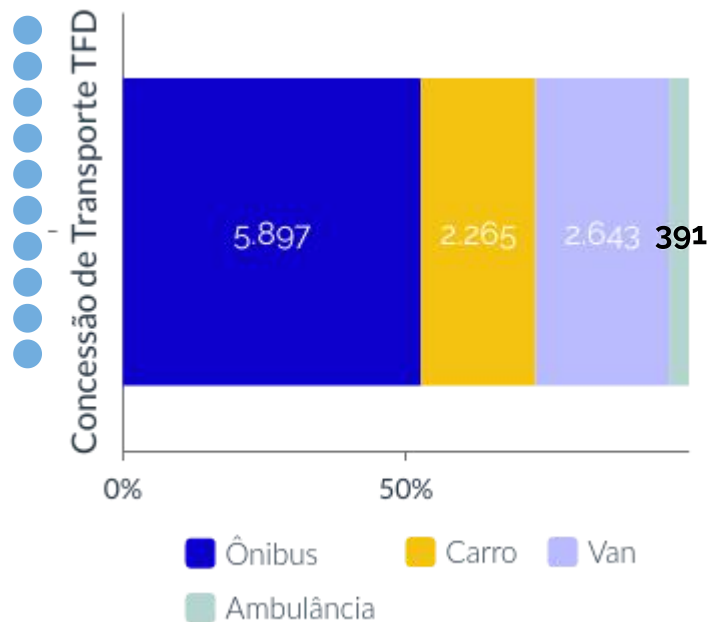
118 Cirurgias Ginecológicas agendadas em Nov. **Mutirão** de Cirurgia Ginecológica na HMAR

65 Laqueaduras agendadas no Mutirão de Cirurgia Ginecológica na HMAR, em Nov.

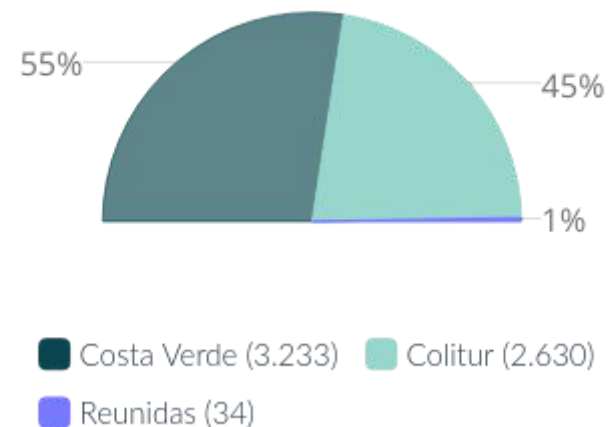


Itens Solicitados

ITENS SOLICITADOS	3º Quadrimestre
CADEIRA DE RODAS	28
CADEIRA HIGIÊNICA	20
CADEIRA ADAPTADA	1
ÓRTESE	3
PRÓTESE	7
ANDADOR	6
MULETA(PAR)	3
TOTAL	68



Ônibus por Prestador



Consultas Oftalmologia

1

674 Consultas de Oftalmologia Procedimentos agendadas para Fora Domicílio.

- 30% Consultas de Catarata (181)
- 25% Capsulotomia (155)
- 8,7% Mapeamento de Retina (53)
- 7,1% Consulta Oftalmo Pediátrico (44)

Consultas e Procedimentos

2

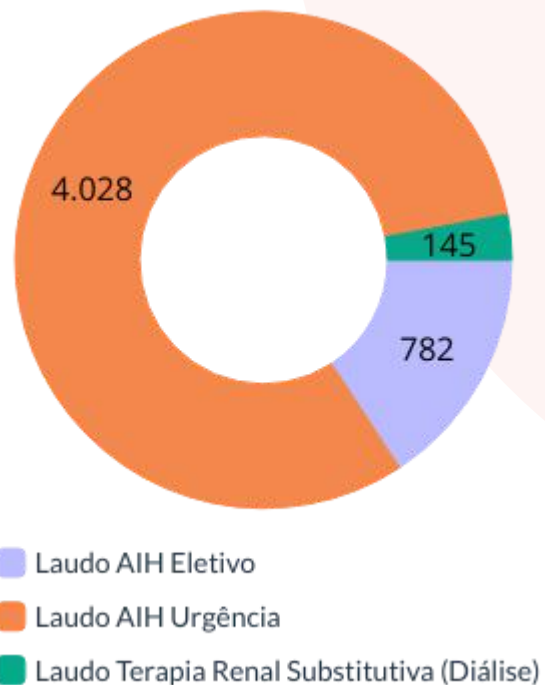
1.362 Consultas e Procedimentos agendadas para Fora Domicílio.



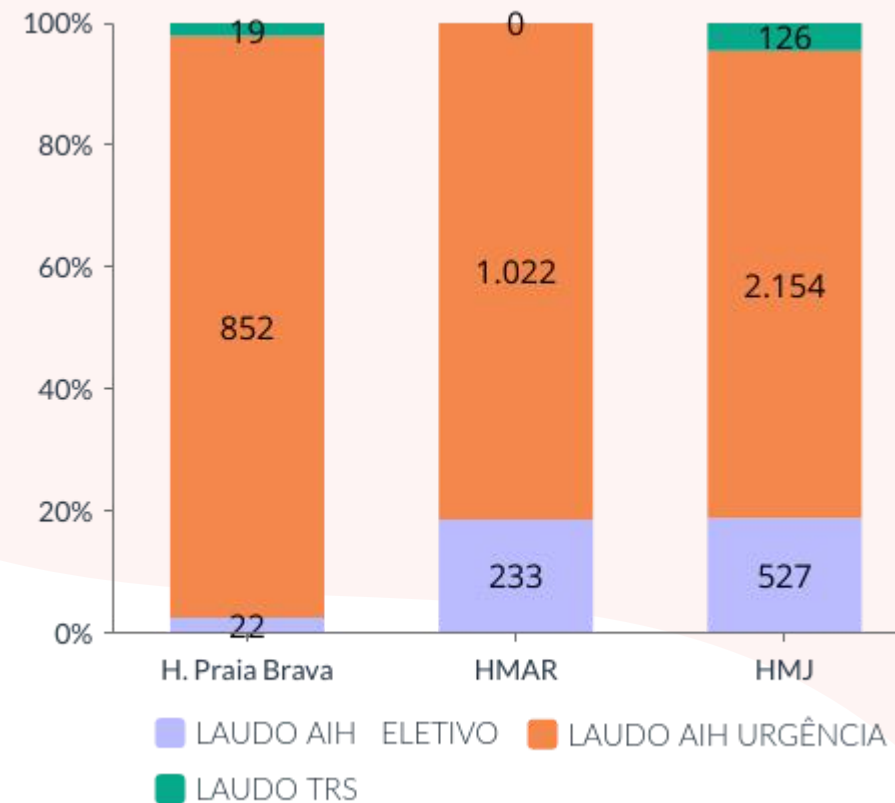
10.636 Atendimentos na Recepção do TFD

REGULAÇÃO DE LEITOS
DESTINADOS À COVID 19
////
zero
solicitações

PROPORÇÃO DE LAUDOS ANALISADOS



PROPORÇÃO DE LAUDOS ANALISADOS
(AIH X TRS) SEGUNDO UNIDADE SOLICITANTE



Fonte: SISREG e Planilha LAIH FORMS

Regulação Judicial

Processo Judicial


56 RESPOSTAS À ASSESSORIA JURÍDICA

Processos Sociais / Administrativos

18 RESPOSTAS EM PLATAFORMA PRODATA

Ouvidorias

79 RESPOSTAS EM PLATAFORMA OUVIDOR SUS



AUDITORIA MÉDICA

1.118

Auditorias de AIH s/
Prontuários e APACs s/
Prontuários Pós Evento



Ações

01 Análise dos Laudos de AIH e APACs para regulação dos procedimentos eletivos

02 Realização de AUDITORIA MÉDICA "in loco" para conferência pós-evento dos procedimentos eletivos e urgências (Hospitalar), HMAR, HMJ e FEAM

03 Realização de controle para conferência dos procedimentos dos serviços de terapia renal substitutiva

04 Realização de vistorias dos estabelecimentos de saúde para validação do cadastro CNES



Produção Geral de Procedimentos no Quad

MAMOGRAFIA	
WINSTON	1333
CICOM	1091
HIDROTERAPIA	
AQUÁTICA	1336
Serviço de Terapia Renal Substitutiva - ANGRA RIM	
Pacientes Agudos	1840
Consulta Especializada	634
Pacientes Crônicos	19510
CINTILOGRAFIA	
VILELA PEDRAS	28
CINTIMED	71
VALE IMAGEM	54
USG COM DOPPLER	
JVA	1348
EXAMES LABORATORIAIS	
HUMANIZALAB	423623
Ressonância Magnética	
ULTRAMED	514
WINSTON	344

Desintometria	
WINSTON	443
Atendimento de Reabilitação	
Pestalozzi	7341
Ultrassonografia	
CLIMASOL	981
JVA	3300
EcoDopplerCardiograma, Teste Ergométrico, Mapa, Holter	
Cardiofrequência - JC de Jesus Exames Cardiológicos	1395
EcoDopplerCardiograma, Teste Ergométrico, Mapa, Holter	
COLITUR	3750
REUNIDAS	64
COSTA VERDE	3352
COLONOSCOPIA	
GASTROCLÍNICA	30
ENDOSCOPIA	
CARDIOFREQUÊNCIA	95
GASTROCLÍNICA	53


 Ações

Novas Aquisições

01

Homologação da Licitação dos Medicamentos do Componente *Especializado Municipal* e dos Medicamentos da Farmácia de mandados judiciais;

Farmácia do Estado

02

Iniciação de **projeto para alocação** da Farmácia do Componente Especializado da Assistência Farmacêutica – **Farmácia do Estado**;

Farmácia 24h

03

Expediente 24hs na Farmácia do Frade;

REMUME

04

Publicação da REMUME (Relação de Medicamentos Essenciais Municipal) atualizada com medicamentos da rede básica;

Protocolos

06

Iniciação de **elaboração de protocolos de medicamentos** da *Farmácia Especializada Municipal*

Medicamento para Exame

07

Envio de **medicamentos de preparo do exame de Colonoscopia** para as Farmácias Básicas



AQUISIÇÃO

R\$ 1.929.857,34

em medicamentos da **Rede Básica** e **Especializada**

LIQUIDADOS

NA SUBFUNÇÃO 303

R\$ 2.284.563,40



3º QUADRIMESTRAL 2023


OUVIDORIA SUS

ATENDIMENTOS NO QUADRIMESTRE

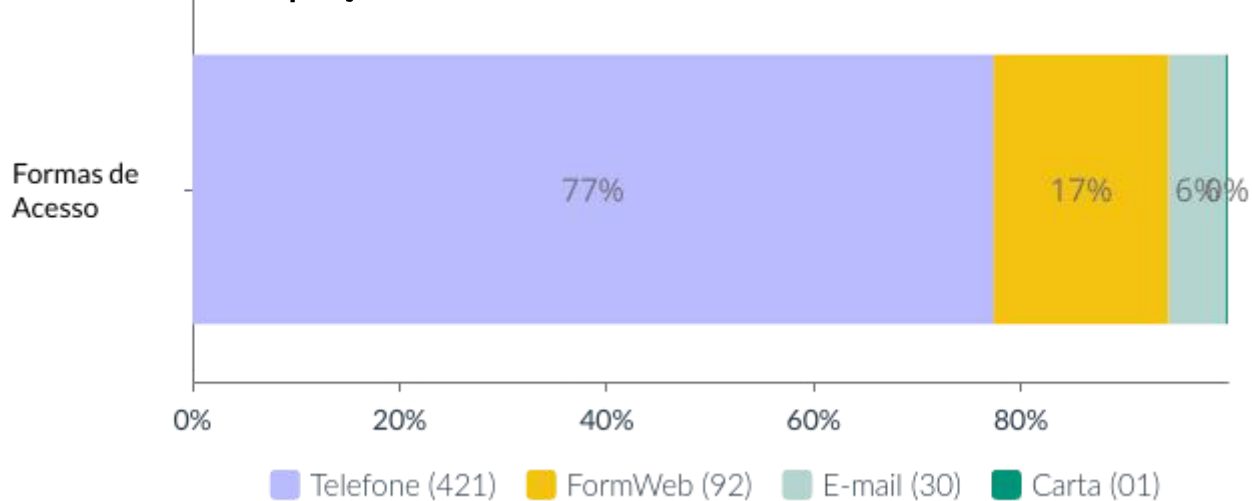
535
atendimentos

PROTOCOLOS DE OUVIDORIA

309
atendimentos



Proporção de Forma de Acesso



NOVOS PROTOCOLOS E OS SETORES DEMANDADOS

08	Gabinete do Secretário
17	Superintendência de Gestão de Recursos
95	Superintendência de Planejamento, Controle Avaliação e Regulação
131	Superintendência de Atenção Primária
48	Superintendência de Atenção à Saúde
10	Hospital Geral da Japuíba



OBRIGADA

SECRETARIA MUNICIPAL DE SAÚDE

Superintendência de Planejamento,
Controle, Avaliação e Regulação

Coordenação de Planejamento

Ouvidoria SUS, acesse:



(24) 3364-4844



@prefeituraangra

