

1º Relatório Detalhado do Quadrimestre Anterior 2024

RODRIGO CARDOSO RAMOS
Secretário(a) de Saúde

Sumário

1. Identificação

- 1.1. Informações Territoriais
- 1.2. Secretaria de Saúde
- 1.3. Informações da Gestão
- 1.4. Fundo de Saúde
- 1.5. Plano de Saúde
- 1.6. Informações sobre Regionalização
- 1.7. Conselho de Saúde

2. Introdução

3. Dados Demográficos e de Morbimortalidade

- 3.1. População estimada por sexo e faixa etária
- 3.2. Nascidos Vivos
- 3.3. Principais causas de internação
- 3.4. Mortalidade por grupos de causas

4. Dados da Produção de Serviços no SUS

- 4.1. Produção de Atenção Básica
- 4.2. Produção de Urgência e Emergência por Grupo de Procedimentos
- 4.3. Produção de Atenção Psicossocial por Forma de Organização
- 4.4. Produção de Atenção Ambulatorial Especializada e Hospitalar por Grupo de Procedimentos
- 4.5. Produção de Assistência Farmacêutica
- 4.6. Produção de Vigilância em Saúde por Grupo de Procedimentos

5. Rede Física Prestadora de Serviços ao SUS

- 5.1. Por tipo de estabelecimento e gestão
- 5.2. Por natureza jurídica
- 5.3. Consórcios em saúde

6. Profissionais de Saúde Trabalhando no SUS

7. Programação Anual de Saúde - PAS

- 7.1. Diretrizes, objetivos, metas e indicadores

8. Indicadores de Pactuação Interfederativa

9. Execução Orçamentária e Financeira

- 9.1. Execução da programação por fonte de recurso, subfunção e categoria econômica
- 9.2. Indicadores financeiros
- 9.3. Relatório Resumido da Execução Orçamentária (RREO)
- 9.4. Covid-19 Repasse União
- 9.5. Covid-19 Recursos Próprios
- 9.6. Covid-19 Repasse Estadual

10. Auditorias

11. Análises e Considerações Gerais

1. Identificação

1.1. Informações Territoriais

UF	RJ
Município	ANGRA DOS REIS
Região de Saúde	Baia da Ilha Grande
Área	800,43 Km ²
População	167.434 Hab
Densidade Populacional	210 Hab/Km ²

Fonte: Departamento de Informática do SUS (DATASUS)

Data da consulta: 28/05/2024

1.2. Secretaria de Saúde

Nome do Órgão	SECRETARIA MUNICIPAL DE SAUDE
Número CNES	6458181
CNPJ	A informação não foi identificada na base de dados
CNPJ da Mantenedora	29172467000109
Endereço	RUA ALMIRANTE MACHADO PORTELA 85
Email	A informação não foi identificada na base de dados
Telefone	2433775859

Fonte: Cadastro Nacional de Estabelecimentos de Saúde (CNES)

Data da consulta: 28/05/2024

1.3. Informações da Gestão

Prefeito(a)	FERNANDO ANTÔNIO CECILIANO JORDÃO
Secretário(a) de Saúde em Exercício	RODRIGO CARDOSO RAMOS
E-mail secretário(a)	rodrigocardosojp@gmail.com
Telefone secretário(a)	21969814212

Fonte: Sistema de Informações sobre Orçamentos Públicos em Saúde (SIOPS)

Data da consulta: 28/05/2024

1.4. Fundo de Saúde

Instrumento de criação	Informação indisponível na base de dados do SIOPS
Data de criação	Informação indisponível na base de dados do SIOPS
CNPJ	Informação indisponível na base de dados do SIOPS
Natureza Jurídica	Informação indisponível na base de dados do SIOPS
Nome do Gestor do Fundo	Informação indisponível na base de dados do SIOPS

Fonte: Sistema de Informações sobre Orçamentos Públicos em Saúde (SIOPS)

Data da consulta: 28/05/2024

1.5. Plano de Saúde

Período do Plano de Saúde	2022-2025
Status do Plano	Aprovado

Fonte: Departamento de Informática do SUS (DATASUS)

Data da consulta: 07/10/2022

1.6. Informações sobre Regionalização

Município	Área (Km ²)	População (Hab)	Densidade
ANGRA DOS REIS	800.43	167434	209,18
MANGARATIBA	351.653	41220	117,22
PARATY	928.467	45243	48,73

Fonte: Departamento de Informática do SUS (DATASUS)

Ano de referência: 2022

Não há informações cadastradas para o período do Conselho de Saúde

• Considerações



A elaboração do relatório quadrimestral, prevista na lei Complementar nº 141/12, nas pactuações da Comissão Intergestores Tripartite - CIT, assim como na Portaria nº 2135/MS/GM de 2013, segue o modelo padronizado com a publicação da Resolução 459/2012 pelo Conselho Nacional de Saúde (CNS).

A Secretaria de Saúde de Angra dos Reis realiza o monitoramento do PMS 2022-2025, da PAS 2024 e da elaboração de seus relatórios quadrimestrais e anual de gestão, através da sua prestação de contas quadrimestrais, atendendo ao determinado na Lei Complementar 141, de 13 de janeiro de 2012, em seu capítulo IV, seção III.

A Elaboração do relatório quadrimestral é obrigação legal do município, sendo parte do acompanhamento, controle e avaliação das ações e serviços de saúde. O presente relatório tem como objetivo apresentar as ações de saúde desenvolvidas no primeiro quadrimestre de 2024 pelas diversas áreas técnicas da Secretaria Municipal de Saúde de Angra dos Reis, bem como sistematizar as informações referentes às receitas e despesas com saúde, em conformidade com as prestações de contas apresentadas na câmara municipal e no conselho municipal de saúde, durante o exercício de 2024.

Utiliza como instrumentos norteadores o Plano Municipal de Saúde 2022-2025 e a Programação Anual de Saúde 2024. As informações constantes neste relatório são provenientes dos sistemas de informação nacionais e nos diversos sistemas municipais que são utilizados para avaliação dos serviços e tomada de decisão.

Fica evidente a importância dos instrumentos de gestão para o planejamento do Sistema Único de Saúde (SUS) no município. A adesão de gestores e técnicos foi essencial na busca pelo cumprimento de metas e objetivos, visando tornar pública a aplicação dos recursos nas ações e serviços de saúde em Angra dos Reis.

Em 03 de fevereiro de 2020, o Ministério da Saúde declarou Emergência de Saúde Pública de Importância Nacional (ESPIN) em decorrência da infecção humana pelo novo Coronavírus (COVID-19), por meio da Portaria MS nº 188, e conforme Decreto nº 7.616, de 17 de novembro de 2011.

A Portaria MS nº 188 também estabeleceu o Centro de Operações de Emergências em Saúde Pública (COEnCoV) como mecanismo nacional da gestão coordenada da resposta à emergência no âmbito nacional, ficando sob responsabilidade da Secretaria de Vigilância em Saúde (SVS/MS) a gestão do COE-nCoV. Por tratar-se de tema de extrema relevância, a Pandemia pelo novo coronavírus será tratada neste relatório em seção especial, destacada dos demais cenários.

2. Introdução

• Análises e Considerações sobre Introdução

A Elaboração do relatório de gestão é obrigação legal do município, sendo parte do acompanhamento, controle e avaliação das ações e serviços de saúde. O presente relatório tem como objetivo apresentar as ações de saúde desenvolvidas no primeiro quadrimestre de 2024 pelas diversas áreas técnicas da Secretaria Municipal de Saúde de Angra dos Reis, bem como sistematizar as informações referentes às receitas e despesas com saúde, em conformidade com as prestações de contas apresentadas na câmara municipal e no conselho municipal de saúde, durante o exercício de 2024.

Utiliza como instrumentos norteadores o Plano Municipal de Saúde e a Programação Anual de Saúde.

As informações constantes neste relatório são provenientes dos sistemas de informação nacionais e nos diversos sistemas municipais, que são utilizados para avaliação dos serviços e tomada de decisão.

1º QUADRIMESTRE 2024


Introdução

Lei Complementar Federal Nº 141, de 13/01/12, regulamentou a emenda Constitucional nº 29 e, em seu capítulo IV (da **transparência, visibilidade, fiscalização, avaliação e controle**), seção III (da prestação de contas), artigo 36, estabeleceu que:

“O gestor do SUS, em cada ente da federação, elaborará Relatório Detalhado referente ao quadrimestre anterior, o qual conterá, no mínimo, as seguintes informações:

- I – Montante e fonte dos **recursos aplicados** no período;
- II – **Auditorias** realizadas ou em fase de execução no período e suas recomendações e determinações;
- III – **Oferta e produção de serviços públicos** na rede assistência própria, contratada e conveniada, **cotejando** esses dados com os **indicadores** de saúde da população em seu âmbito de atuação.
(...)

§ 6º O gestor do SUS apresentará, até o final dos meses de **maio, setembro e fevereiro**, em audiência pública na casa legislativa do respectivo ente da federação, o relatório de que trata o caput. ”



3. Dados Demográficos e de Morbimortalidade

A disponibilização dos dados do SINASC, SIM e SIH, no DGMP, depende do prazo de publicação, respectivamente, pelos DAENT/SVSA e DRAC/SAES

3.1. População estimada por sexo e faixa etária

Período: 2021

Faixa Etária	Masculino	Feminino	Total
0 a 4 anos	7965	7595	15560
5 a 9 anos	7668	7319	14987
10 a 14 anos	6892	6747	13639
15 a 19 anos	7690	7261	14951
20 a 29 anos	17725	17730	35455
30 a 39 anos	17523	17442	34965
40 a 49 anos	15387	15284	30671
50 a 59 anos	11619	11828	23447
60 a 69 anos	7905	8147	16052
70 a 79 anos	3599	3978	7577
80 anos e mais	1205	1662	2867
Total	105178	104993	210171

Fonte: Estimativas preliminares elaboradas pelo Ministério da Saúde/SVS/DASNT/CGIAE (DataSUS/Tabnet)
Data da consulta: 29/05/2024.

3.2. Nascidos Vivos

Número de nascidos vivos por residência da mãe.

Unidade Federação	2020	2021	2022
ANGRA DOS REIS	2343	2146	2064

Fonte: Sistema de Informações sobre Nascidos Vivos (MS/SVS/DASIS/SINASC)
Data da consulta: 29/05/2024.

3.3. Principais causas de internação

Morbidade Hospitalar de residentes, segundo capítulo da CID-10.

Capítulo CID-10	2020	2021	2022	2023	2024
I. Algumas doenças infecciosas e parasitárias	136	350	120	195	226
II. Neoplasias (tumores)	172	125	126	200	164
III. Doenças sangue órgãos hemat e transt imunitár	35	23	19	40	29
IV. Doenças endócrinas nutricionais e metabólicas	48	38	42	84	80
V. Transtornos mentais e comportamentais	77	74	40	72	58
VI. Doenças do sistema nervoso	28	28	24	39	46
VII. Doenças do olho e anexos	8	-	6	9	29
VIII. Doenças do ouvido e da apófise mastóide	6	5	2	7	4
IX. Doenças do aparelho circulatório	346	298	292	477	421
X. Doenças do aparelho respiratório	194	140	220	278	195
XI. Doenças do aparelho digestivo	254	172	194	409	313
XII. Doenças da pele e do tecido subcutâneo	110	61	79	89	85
XIII. Doenças sist osteomuscular e tec conjuntivo	61	35	53	81	58
XIV. Doenças do aparelho geniturinário	210	187	138	293	303

XV. Gravidez parto e puerpério	696	661	542	810	616
XVI. Algumas afec originadas no período perinatal	54	70	25	79	34
XVII.Malf cong deformid e anomalias cromossômicas	22	12	13	32	19
XVIII.Sint sinais e achad anorm ex clín e laborat	52	11	31	81	26
XIX. Lesões enven e alg out conseq causas externas	325	286	318	543	370
XX. Causas externas de morbidade e mortalidade	-	-	-	-	-
XXI. Contatos com serviços de saúde	58	59	65	85	123
CID 10ª Revisão não disponível ou não preenchido	-	-	-	-	-
Total	2892	2635	2349	3903	3199

Fonte: Sistema de Informações Hospitalares do SUS (SIH/SUS)

Data da consulta: 29/05/2024.

Obs.: A atualização dos valores relativos ao último período ocorrem simultaneamente ao carregamento dos dados no Tabnet/DATASUS.

3.4. Mortalidade por grupos de causas

Mortalidade de residentes, segundo capítulo CID-10

Capítulo CID-10	2020	2021	2022
I. Algumas doenças infecciosas e parasitárias	346	328	99
II. Neoplasias (tumores)	162	193	201
III. Doenças sangue órgãos hemat e transt imunitár	9	5	9
IV. Doenças endócrinas nutricionais e metabólicas	62	71	75
V. Transtornos mentais e comportamentais	3	8	10
VI. Doenças do sistema nervoso	21	30	45
VII. Doenças do olho e anexos	-	-	1
VIII.Doenças do ouvido e da apófise mastóide	-	-	-
IX. Doenças do aparelho circulatório	274	285	300
X. Doenças do aparelho respiratório	111	94	126
XI. Doenças do aparelho digestivo	40	60	54
XII. Doenças da pele e do tecido subcutâneo	-	4	5
XIII.Doenças sist osteomuscular e tec conjuntivo	7	2	3
XIV. Doenças do aparelho geniturinário	33	37	40
XV. Gravidez parto e puerpério	3	2	1
XVI. Algumas afec originadas no período perinatal	19	11	11
XVII.Malf cong deformid e anomalias cromossômicas	9	7	6
XVIII.Sint sinais e achad anorm ex clín e laborat	117	88	32
XIX. Lesões enven e alg out conseq causas externas	-	-	-
XX. Causas externas de morbidade e mortalidade	146	150	155
XXI. Contatos com serviços de saúde	-	-	-
XXII.Códigos para propósitos especiais	-	-	-
Total	1362	1375	1173

Fonte: Sistema de Informações sobre Mortalidade (MS/SVS/CGIAE/SIM-TABNET)

Data da consulta: 29/05/2024.

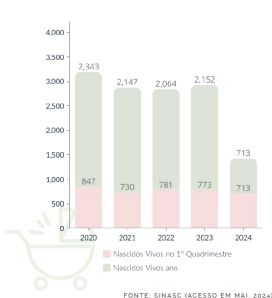
- Análises e Considerações sobre Dados Demográficos e de Morbimortalidade

01. DADOS DEMOGRÁFICOS E MORBIMORTALIDADE



1º QUADRIMESTRE 2024

Nascidos Vivos



Queda de 37% de Nascidos vivos em relação ao mesmo período de 2004 (1716).

Amadurecimento das Mães



86% 613 partos realizados na HMAR - cerca de 86% do total de partos de mães residentes foram realizados na HMAR



Faixa etária das Mães de nascidos vivos



Série Histórica de Nascidos Vivos com 7 ou mais Consultas de Pré Natal no município



1º QUADRIMESTRE 2024

Dados de Mortalidade

DADOS DE MORTALIDADE DA POPULAÇÃO RESIDENTE

28,3% - 109 Óbitos no Quadrimestre

Capítulo 9 - Doenças do aparelho circulatório

52% dos óbitos por Doenças do Aparelho Circulatório são masculinos e 48% são femininos

Mortalidade por Doença do Ap Circulatório

Faixa etária Masculina acometida a partir de **45 anos +**

Faixa etária Feminina acometida a partir de **34 anos +**

19,7% - 76 Óbitos no Quadrimestre

Capítulo 2 - Neoplasias

54% dos óbitos por Doenças do Aparelho Circulatório são masculinos e 46% são femininos

Mortalidade por Neoplasia

Causa básica Mais acometida em Mulheres: Neoplasia maligna de mama - 8 óbitos

Causa básica Mais acometida em Homens: Neoplasia maligna dos bronquios e alto pulmão - 7 óbitos

12,7% - 49 Óbitos no Quadrimestre

Capítulo 10 - Doenças do aparelho respiratório

51% dos óbitos por Doenças do Aparelho Circulatório são femininos e 49% são masculinos

Mortalidade por Doenças do Aparelho Circulatório

Faixa etária Masculina acometida a partir de **41 anos +**

Faixa etária Feminina acometida a partir de **51 anos +**

1º QUADRIMESTRE 2024

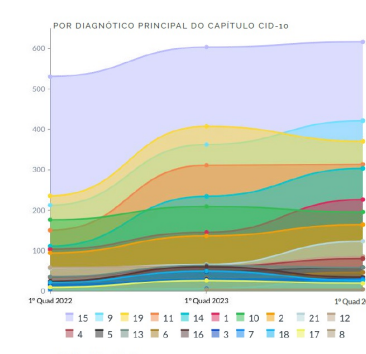
Dados de Morbidade

DADOS DE INTERNAÇÃO DA POPULAÇÃO RESIDENTE

PRINCIPAIS CAUSAS DE INTERNAÇÃO por Capítulo do CID

- 1º Capítulo 15 - Doenças do parto e puerpério - 616 internações
- 2º Capítulo 9 - Doenças do aparelho circulatório - 431 internações
- 3º Capítulo 19 - Lesões, envenenamento e algumas outras consequências de causas externas - 379 internações
- 4º Capítulo 11 - Doenças do aparelho digestivo - 319 internações

3.199 Internações no Quadrimestre



Tiveram 3.199 internações no 1º quadrimestre, sendo Grávidas, parto e puerpério a

maior causa de internação com 616 internações.

1º QUADRIMESTRE 2024

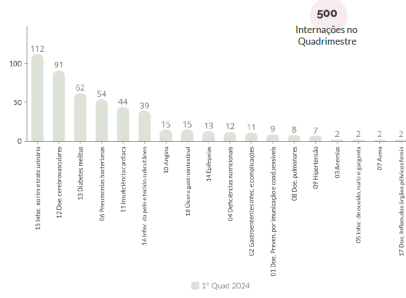
INTERNAÇÕES POR CONDIÇÕES SENSÍVEIS À ATENÇÃO BÁSICA

No 1º Quadrimestre de 2024

PRINCIPAIS CAUSAS DE INTERNAÇÃO por Grupo de Causa

- 1º Infecção em vias aéreas superiores - 112 Internações (7,3%)
- 2º Doenças cardiovasculares - 91 Internações (5,7%)
- 3º Diabetes melito - 42 Internações (2,7%)
- 4º Pneumonia bacteriana - 34 Internações (2,1%)

DADOS DE INTERNAÇÃO DA POPULAÇÃO RESIDENTE



Fonte: Sistema de Informação Hospitalar. Nota: Causa de óbito não preenchida (04/04/2023) - Jan a Jun/2024

7

1º QUADRIMESTRE 2024

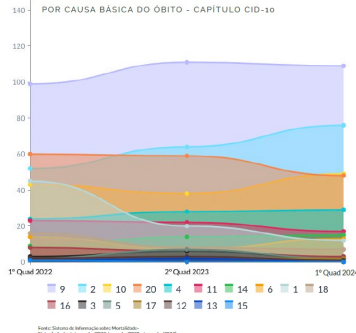
Dados de Mortalidade

DADOS DE MORTALIDADE DA POPULAÇÃO RESIDENTE

PRINCIPAIS CAUSAS DE ÓBITO por Capítulo do CID

- 1º Capítulo 9 - Doenças do aparelho circulatório - 109 Óbitos (28,3%)
- 2º Capítulo 2 - Neoplasias (tumores) - 76 Óbitos (19,7%)
- 3º Capítulo 10 - Doenças do aparelho respiratório - 49 Óbitos (12,7%)
- 4º Capítulo 20 - Causas externas de morbidade e de mortalidade - 48 Óbitos (12,4%)

385 Óbitos no Quadrimestre



Fonte: Sistema de Informação Hospitalar. Mortalidade. Nota: Mortalidade não preenchida (04/04/2023) - Jan a Jun/2024

8

Tiveram 385 Óbitos no 1º quadrimestre de 2024, sendo a principal causa de óbito foi Doenças do aparelho circulatório,

1º QUADRIMESTRE 2024

Dados de Mortalidade

DADOS DE MORTALIDADE DA POPULAÇÃO RESIDENTE

28,3% - 109 Óbitos no Quadrimestre

Capítulo 9 - Doenças do aparelho circulatório

52% dos óbitos por Doenças do Aparelho Circulatório são masculinos e 48% são femininos

Mortalidade por Doença do Ap. Circulatório

Faixa etária Masculino acometida a partir de **45 anos +**

Faixa etária Feminino acometida a partir de **34 anos +**

19,7% - 76 Óbitos no Quadrimestre

Capítulo 2 - Neoplasias

54% dos óbitos por Doenças do Aparelho Circulatório são masculinos e 46% são femininos

Mortalidade por Neoplasia

Causa básica Mais acometida em **Mulheres** - Neoplasia maligna de mama - 8 óbitos

Causa básica Mais acometida em **Homens** - Neoplasia maligna dos brônquios e dos pulmões - 7 óbitos

12,7% - 49 Óbitos no Quadrimestre

Capítulo 10 - Doenças do aparelho respiratório

51% dos óbitos por Doenças do Aparelho Circulatório são femininos e 49% são masculinos.

Mortalidade por Doenças do Aparelho Circulatório

Faixa etária Masculino acometida a partir de **41 anos +**

Faixa etária Feminino acometida a partir de **51 anos +**

9

4. Dados da Produção de Serviços no SUS

A disponibilização dos dados do SIS AB, SIA e SIH, no DGMP, depende do prazo de publicação, respectivamente, pelos DESF/SAPS e DRAC/SAES

4.1. Produção de Atenção Básica

Tipo de Produção	Quantidade
Visita Domiciliar	150.692
Atendimento Individual	99.061
Procedimento	138.759
Atendimento Odontológico	10.098

Fonte: Sistema de informação em Saúde para a Atenção Básica – SISAB

4.2. Produção de Urgência e Emergência por Grupo de Procedimentos

Caráter de atendimento: Urgência

Grupo procedimento	Sistema de Informações Ambulatoriais		Sistema de Informações Hospitalares	
	Qtd. aprovada	Valor aprovado	AIH Pagas	Valor total
01 Ações de promoção e prevenção em saúde	3	-	-	-
02 Procedimentos com finalidade diagnóstica	5123	549233,38	2	414,23
03 Procedimentos clínicos	503	309,92	1699	2209124,30
04 Procedimentos cirúrgicos	1151	32512,53	772	907148,74
05 Transplantes de órgãos, tecidos e células	-	-	2	6020,00
06 Medicamentos	-	-	-	-
07 Órteses, próteses e materiais especiais	12	3456,00	-	-
08 Ações complementares da atenção à saúde	-	-	-	-
Total	6792	585511,83	2475	3122707,27

Fonte: Sistemas de Informações Ambulatoriais do SUS (SIA/SUS) e Sistema de Informações Hospitalares do SUS (SIH/SUS)

Data da consulta: 29/05/2024.

1º RDQA - Período de Referência: Janeiro a Abril

2º RDQA - Período de Referência: Janeiro a Agosto

3º RDQA - Período de Referência: Janeiro a Dezembro

4.3. Produção de Atenção Psicossocial por Forma de Organização

Sistema de Informações Ambulatoriais		
Forma de Organização	Qtd. aprovada	Valor aprovado
030108 Atendimento/Acompanhamento psicossocial	2137	6874,43
Sistema de Informações Hospitalares		
Forma de Organização	AIH Pagas	Valor total
030317 Tratamento dos transtornos mentais e comportamentais	54	18893,61

Fonte: Sistemas de Informações Ambulatoriais do SUS (SIA/SUS) e Sistema de Informações Hospitalares do SUS (SIH/SUS)

Data da consulta: 29/05/2024.

1º RDQA - Período de Referência: Janeiro a Abril

2º RDQA - Período de Referência: Janeiro a Agosto

3º RDQA - Período de Referência: Janeiro a Dezembro

4.4. Produção de Atenção Ambulatorial Especializada e Hospitalar por Grupo de Procedimentos

Grupo procedimento	Sistema de Informações Ambulatoriais	Sistema de Informações Hospitalares
--------------------	--------------------------------------	-------------------------------------

	Qtd. aprovada	Valor aprovado	AIH Pagas	Valor total
01 Ações de promoção e prevenção em saúde	118477	2616,30	-	-
02 Procedimentos com finalidade diagnóstica	526688	5181107,94	2	414,23
03 Procedimentos clínicos	594622	3946296,04	1721	2232208,92
04 Procedimentos cirúrgicos	4853	86956,52	1171	1204299,04
05 Transplantes de órgãos, tecidos e células	-	-	2	6020,00
06 Medicamentos	-	-	-	-
07 Órteses, próteses e materiais especiais	2118	543747,96	-	-
08 Ações complementares da atenção à saúde	23934	118473,30	-	-
Total	1270692	9879198,06	2896	3442942,19

Fonte: Sistema de Informações Ambulatoriais do SUS (SIA/SUS) e Sistema de Informações Hospitalares do SUS (SIH/SUS)
Data da consulta: 29/05/2024.

1º RDQA - Período de Referência: Janeiro a Abril
2º RDQA - Período de Referência: Janeiro a Agosto
3º RDQA - Período de Referência: Janeiro a Dezembro

4.5. Produção de Assistência Farmacêutica

Esse item refere-se ao componente especializado da assistência farmacêutica, sob gestão da esfera estadual.
Portanto, não há produção sob gestão municipal.

4.6. Produção de Vigilância em Saúde por Grupo de Procedimentos

Financiamento: Vigilância em Saúde

Grupo procedimento	Sistema de Informações Ambulatoriais	
	Qtd. aprovada	Valor aprovado
01 Ações de promoção e prevenção em saúde	947	-
02 Procedimentos com finalidade diagnóstica	1096	-
03 Procedimentos clínicos	7	-
Total	2050	-

Fonte: Sistemas de Informações Ambulatoriais do SUS (SIA/SUS)

1º RDQA - Período de Referência: Janeiro a Abril
2º RDQA - Período de Referência: Janeiro a Agosto
3º RDQA - Período de Referência: Janeiro a Dezembro
Data da consulta: 29/05/2024.

• Análises e Considerações sobre Dados da Produção de Serviços no SUS


4.1 Produção e Atenção Básica



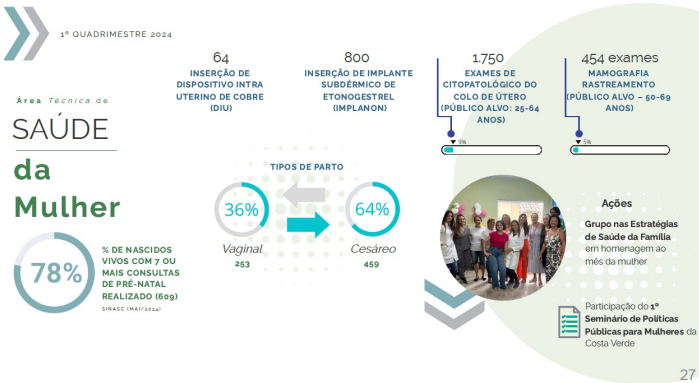
- 55 **Equipes de Saúde da Família (ESF) Credenciadas**
Horários de funcionamento de 07h às 18h
- 04 **Equipes de Atenção Primária (eAP) Credenciadas**
eAP em funcionamento na Caputera, Morro da Cruz, Maritima e Sapinhatura 3
- Equipes e-Multi (antigo NASF)**
 - 02 Equipes ampliadas
 - 02 Equipes complementares
 - 01 Equipe estratégica
- 05 **Unidades Saúde na Hora - com horário estendido de 7h às 19h**
- 01 **Equipe de Consultório na Rua**



No primeiro quadrimestre de 2024 as despesas liquidadas na Atenção Primária foram de R\$ 82.832.419,91.



50.486 procedimentos odontológicos foram realizados no 1º quadrimestre de 2024.



No primeiro quadrimestre de 2024 tiveram 64% de partos cesáreos e 36% de partos Vaginais.



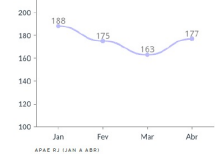
Área Técnica de
**SAÚDE
da
Criança**

99%
COBERTURA DO
PROGRAMA NACIONAL
DE TRIAGEM NEONATAL
(TESTE DO PEZINHO)
NO MUNICÍPIO DE
RESÍDENCIA
(JAN A ABR)

TRIAGEM
Neonatal

703 TESTES DO PEZINHO
REALIZADOS NO
QUAD

Testes do Pezinhos por mês de realização



Ações

IUBAAM - oficina de avaliação e planejamento das ações para 2024 com profissionais já capacitados (facilitadores)



Apresentação do trabalho "Experiência na estruturação e implantação de ações em prol do aleitamento materno no município de Angra dos Reis com objetivo de reduzir a mortalidade infantil" no XVI Encontro Nacional de Aleitamento Materno (VI ENAM) de 24 a 28 de abril / Jolô Pessoa / Paraíba

703 Testes do Pezinho foram realizados no 1º trimestre de 2024.

Área Técnica de
**SAÚDE
do
Adolescente**

115%
PERCENTUAL DE
ADOLESCENTES (ENTRE
10 E MENORES DE 20
ANOS) COM CADASTROS
VALIDOS NO SISAB
26.419
DE REGISTRO E CADASTRO DOS ADOLESCENTES ENTRE 10 E 19 ANOS

11%
PROPORÇÃO DE
GRAVÍDEZ NA
ADOLESCÊNCIA ENTRE
AS FAIXAS ETÁRIAS DE
10 A 19 ANOS
78
DE REGISTRO E CADASTRO DOS ADOLESCENTES ENTRE 10 E 19 ANOS

CADASTROS
no SISAB

PERCENTUAL DE
ADOLESCENTES (ENTRE
10 E MENORES DE 20
ANOS) COM CADASTROS
VALIDOS NO SISAB
115%
26.419
DE REGISTRO E CADASTRO DOS ADOLESCENTES ENTRE 10 E 19 ANOS



Ações
Acolhimento em Saúde Mental dos Adolescentes em 3 escolas públicas do Município que estão como Cenário de prática do Internato de Saúde Mental da faculdade de medicina, como parte da ação do COMPEs.



Ação em parceria com a Saúde Mental para os Adolescentes da Aldeia Indígena

Ação coletiva em escolas Públicas Municipais em Parceria com a secretaria Municipal de Saúde sobre a Saúde Mental dos adolescentes abordando o bullying e outras situações que interferem na nossa Saúde Mental.
EM: Mauro Sergio da Cunha
EM: Cleusa Fortes P. Jordão



Área Técnica de
**SAÚDE
do
Idoso**

155%
PERCENTUAL DE
IDOSOS COM MAIS
DE 60 ANOS
CADASTRADOS NO
SISAB
39.314
DE REGISTRO E CADASTRO DOS IDOSOS COM MAIS DE 60 ANOS

INSTITUIÇÕES
de Longa Permanência
para Idosos



2 Visitas Técnicas ao ILPI – LUÍZA OLINDINA DA SILVA ALVES
UMA VISITA DE RECONHECIMENTO E UMA VISITA TÉCNICA PARA ENTREGA DE 39 CADERNETAS DA SAÚDE DA PESSOA IDOSA COMO PRECATORIA ATSI-SAPS-SES-SE

VISITA TÉCNICA AO ILPI- ASSOCIAÇÃO DE CARIDADE SÃO VICENTE DE PAULA
NESTA VISITA TÉCNICA FOI SENSIBILIZADO IMPORTÂNCIA DA IMPLEMENTAÇÃO DA CADERNETA DE SAÚDE DA PESSOA IDOSA E AVALIAÇÃO ODONTOLÓGICA DE ALGUNS IDOSOS.



CADASTROS
no e-SUS

39.314 CADASTROS REALIZADOS NO
e-SUS 90+
25.441 ESTIMATIVA POPULACIONAL
(IBGE 2022 (80+))

REALIZAÇÃO DE EVENTO EM PARCERIA COM SECRETARIA DE DESENVOLVIMENTO SOCIAL E PROMOÇÃO DA CIDADANIA REALIZADO NO LARGO DA PRAIA DA COSTEIRINHA
TEMA: VIVA NA MELHOR IDADE. ALUSIVO AO DIA MUNDIAL DA SAÚDE VOLTADO À TERCEIRA IDADE FORAM FEITOS PROMOÇÃO DE SAÚDE COM PALESTRAS SOBRE NUTRIÇÃO E ENVELHECIMENTO SAUDÁVEL. AFERIÇÃO DE PRESSÃO ARTERIAL, AULA DE GINÁSTICA

Área Técnica de
**SAÚDE
do
Homem**

46.525
HOMENS NA FAIXA
ETÁRIA DE 20 A 59 ANOS
RESIDENTES NO
MUNICÍPIO, PÚBLICO
PRIORITÁRIO DO
PROGRAMA
IBGE 2022

Articulação com Coordenação Estadual da Saúde do Homem

PROPOSTA DE UMA PARCERIA PARA UM CURSO SOBRE A IMPORTANCIA E LANÇAMENTO DO PRÉ-NATAL DO PARCEIRO NO E-SUS.

REUNIÃO VIRTUAL ÁREA TÉCNICA SAÚDE DO HOMEM

TEMA: RESULTADO DO CURSO PRÉ NATAL DO PARCEIRO E PROGRAMAÇÃO DE AGENDA DE EVENTOS NOS MUNICÍPIOS COM A PARTICIPAÇÃO DA ATSI/SAPS/SES



Visita Técnica da ÁREA TÉCNICA SAÚDE DO HOMEM à Clínica da Família do Trade

TEMA: IMPORTANCIA DA SENSIBILIZAÇÃO DO PARCEIRO NO PRÉ-NATAL. BAIXA ADESAO EM ANGRA DOS REIS. LANÇAMENTO DO PRÉ-NATAL DO PARCEIRO COM NUMEROS MUITO BAIXOS.

PROGRAMA
**Combate ao
Tabagismo**

133.574
POPULAÇÃO MAIOR DE
15 ANOS. GRUPO DE
PREVALENCIA DE 17,2%
DE TABAGISMO.
PORTARIA Nº 271, DE 6 DE ABRIL DE 2010 (IBGE 2010)

Janeiro Branco

ENCONTRO DA "EQUIPE TAMBÉM SE CUIDA" - JANEIRO BRANCO ATUANTE EM TERAPIA ALTERNATIVA (REFLEXOLOGIA PODAL) PARA OS FUNCIONÁRIOS QUE PARTICIPARAM DO EVENTO

Capacitação online - curso Prevenção à Iniciação ao Tabagismo

24 PROFISSIONAIS
CAPACITADOS EM 20/04



Previsão de Capacitação

DIVULGADO PARA 21/03/2024 - CURSO DE AROMATERAPIA NO AVANUS PARA OS PROFISSIONAIS INTERESSADOS EM AROMATERAPIA COMO ABRORDAGEM INTEGRAL DE CUIDADO EM SAÚDE.


Capacitação prática do Tratamento Intensivo ao Fumante na Escola de Gestão

19 PROFISSIONAIS DE SAÚDE
CAPACITADOS



1º QUADRIMESTRE 2024

Área Técnica de
Alimentação e Nutrição



11.094 INDIVÍDUOS CADASTRADOS E ACOMPANHADOS PELO SISVAN (1ª VIGILÂNCIA)



Ações

Eventos Remotos: Webinário sobre Decreto Presidencial nº11.821. Novas curvas e recomendações de ganho de peso gestacional; 10 anos da Guia Alimentar; Ciclos de Debates: Promoção da Alimentação Adequada e Saudável; Atuação Integral à pessoa com Sobrepeso e Obesidade; Web aulas: Protocolos de uso do Guia Alimentar para População Brasileira; Prevenção da obesidade em um contexto de vulnerabilidades.

Reunião com nutricionistas e Múltiplo no CEA. Reunião sobre a visita do PMPi de Angra dos Reis.

Participação na Elaboração do Plano Municipal pela Primeira Infância.

Reunião planejamento da ação conjunta "Dia D", melhoria da gestão do lixo, bem-estar animal, saneamento básico, habitação saudável e segurança alimentar e nutricional na Aldeia Sapukai.

Participação em evento SDEP tema: Viva na Melhor Idade. Alusivo ao Dia Mundial da Saúde e Voltado à Terceira Idade.

1º QUADRIMESTRE 2024

Área Técnica de
da Pessoa com Doença Rara

103 AGENDAMENTOS AMBULATORIAIS NO QUADRIMESTRE (SISVAN 1ª VIGILÂNCIA)



Ações

II ENCONTRO SOBRE O DIA DAS DOENÇAS Raras DE ANGRA DOS REIS – DIA 25/03/2024

Total de Presente: 95 pessoas: Com parceria Intersecretorial.

Palestrantes: SME; Escola Municipal para o Deficiente Visual; SME INES; Familiares de Pessoas com Doenças Raras; Associação Pastalozzi de Angra dos Reis; INCA; IFF - Flórcia.

1º QUADRIMESTRE 2024

Práticas Integrativas Complementares em Saúde

2.775 ATENDIMENTOS NO QUADRIMESTRE

08 MODALIDADES DE ATENDIMENTOS, COMO A YOGA, ARTERAPIA, AURICULOTERAPIA, TERAPIA DE FLORES, DANÇAS CIRCULARES, LIAN GONG, MASSOTERAPIA E MEDICINA CORPORAL CHINESA



Ações

Aula de iniciação de Ashtanga Yoga para alunos da fila de espera

Participação no Evento Comemoração do Dia Internacional das Mulheres, parceria com a Secretaria de Ação Social, oferecendo a prática de Auriculoterapia e Aromaterapia.

Turma da Arterterapia

Dança Circular no Frade

Turma da Arterterapia na Febeme

1º QUADRIMESTRE 2024

Área Técnica da
Pessoa com Deficiência

59 EQUIPAMENTOS DE ORTESES ENTREGUES NO QUADRIMESTRE

6.000 DISPENSAS APROXIMADAMENTE, DE BOLSAS DE COLOSTOMIA / UROSTOMIA

1.085 ATENDIMENTOS INDIVIDUAIS DE HIDROTERAPIA



Ações

Abril Marrom – Campanha dedicada a Prevenção à Cegueira

Abril Azul – Conscientização sobre o Autismo

Lançamento Projeto TEAmarr

Visita ao CedTEA/RJ

4.2 Produção de Urgência e Emergência

1º QUADRIMESTRE 2024

2º Distrito Sanitário

Unidade de Pronto Atendimento Infantil

87.034 PROCEDIMENTOS REALIZADOS NO QUADRIMESTRE

27.878 ATENDIMENTOS MÉDICOS PEDIÁTRICOS NO QUADRIMESTRE

748 ATENDIMENTOS ODONTOLÓGICOS NO QUADRIMESTRE

R\$ 113 mil LIQUIDAÇÕES NA UPA NO QUAD

Procedimentos De URGÊNCIA E EMERGÊNCIA

Departamento	Procedimentos
Administrativo	31.886
Medicamentos	27.578
Laboratório	15.841
TSP	5.289
Estaf. K	1.544
At. Enfermagem	896
Residência	873
Aus. Social	665
Langem/Usual	499
Atendimento	440
NBZ	432
Mens. NBZ	1.291
Governo Capital	247
Bol. HMH	153
Prévia-Anual	102
Clonar	93
Inv. Provisório	77
Sutura	62
TRO	25
ECG	14
Bol. Corpo Esterno	14
Avaliação Antropométrica	14

ADMINISTRAÇÃO DE MEDICAMENTOS: 36,6%

ACOLHIMENTO: 32,0%

Relação Consultas de Urgência e emergência

Urgência	Emergência
5.333	88
6.055	78
7.657	83
8.753	99

Execução Orçamentária

Despesas Liquidadas

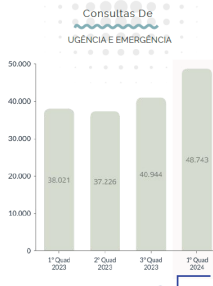
38,2% Material de Consumo (R\$ 42.210,00)

45,7% Outros Bens Tercel. Pul (R\$ 51.865,27)

16,1% Ser. Tec. de Informação (R\$ 18.320,54)

Unidade de Pronto Atendimento do HMJ

48.743 ATENDIMENTOS MÉDICOS REALIZADOS NO QUADRIMESTRE
MÉDIA DE 406 ATENDIMENTOS MÉDICOS DE URGÊNCIA POR DIA DE JAN A ABR 2024

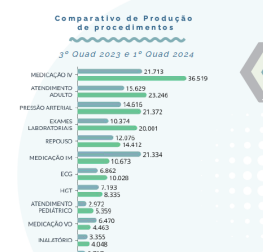


28,2% AUMENTO DE 28,2% DO PRODUÇÃO DE CONSULTAS DE EMERGÊNCIA EM RELAÇÃO AO MESMO PERÍODO DE 2023

MÉDIA DE 406/DIA ATENDIMENTO MÉDICO NO SPA

Unidade de Pronto Atendimento da Jacuécanga

102.057 PROCEDIMENTOS REALIZADOS NO QUADRIMESTRE
23.246 ATENDIMENTO MÉDICO CLÍNICO DE URGÊNCIA NO QUAD
5.359 ATENDIMENTO MÉDICO PEDIÁTRICO DE URGÊNCIA NO QUAD
2.322 EXAMES DE PAIX



28% AUMENTO DE 28% DA REALIZAÇÃO DE PROCEDIMENTOS DE URGÊNCIA EM RELAÇÃO AO MESMO PERÍODO DE 2023

28% AUMENTO DE 28% DA REALIZAÇÃO DE PROCEDIMENTOS DE URGÊNCIA EM RELAÇÃO AO MESMO PERÍODO DE 2023

Unidade de Pronto Atendimento da Jacuécanga

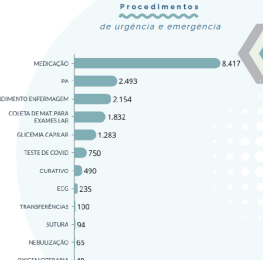
AVANÇOS NO QUAD

- Implementação do Acolhimento e da Classificação de risco zah
- Melhora na estrutura de refrigeração dos ambientes de atendimento
- Ampliação da Estrutura de Atendimento a pacientes com Dengue, através da Tenda
- Disponibilização de formulário para Avaliação do atendimento, através de QR Code

28% AUMENTO DE 28% DA REALIZAÇÃO DE PROCEDIMENTOS DE URGÊNCIA EM RELAÇÃO AO MESMO PERÍODO DE 2023

Unidade de Pronto Atendimento Parque Mambucaba

17.962 PROCEDIMENTOS REALIZADOS NO QUADRIMESTRE
21.409 ATENDIMENTO MÉDICO CLÍNICO DE URGÊNCIA NO QUAD
7.491 ATENDIMENTO MÉDICO PEDIÁTRICO DE URGÊNCIA NO QUAD
1.452 ATENDIMENTO ODONTOLÓGICO DE URGÊNCIA NO QUAD

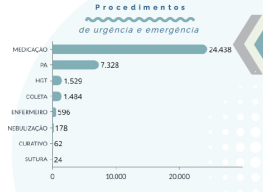


30.352 ATENDIMENTOS DE URGÊNCIA
70,5% ATENDIMENTO MÉDICO CLÍNICO
24,7% ATENDIMENTO MÉDICO PEDIÁTRICO
4,8% ATENDIMENTO ODONTOLÓGICO DE URGÊNCIA

47% MEDICAÇÃO
14% AFERIÇÃO DE PRESSÃO ARTERIAL
12% ATENDIMENTO DE EMERGENCIA

Unidade de Pronto Atendimento do Frade

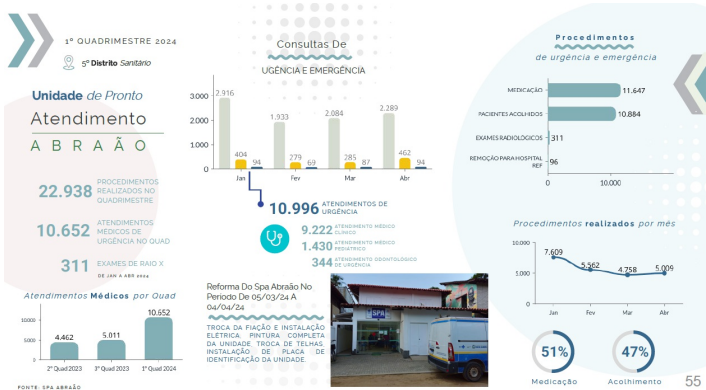
35.615 PROCEDIMENTOS REALIZADOS NO QUADRIMESTRE
20.237 ATENDIMENTOS MÉDICOS DE URGÊNCIA NO QUAD
AUMENTO DE 71,6% NOS ATENDIMENTOS MÉDICOS



20.238 ATENDIMENTOS DE URGÊNCIA NO QUAD
17.403 ATENDIMENTO MÉDICO CLÍNICO
2.835 ATENDIMENTO MÉDICO PEDIÁTRICO

69% Medicação
21% Aferição de pressão
4% HGT
02 Médicos Pediatras zah

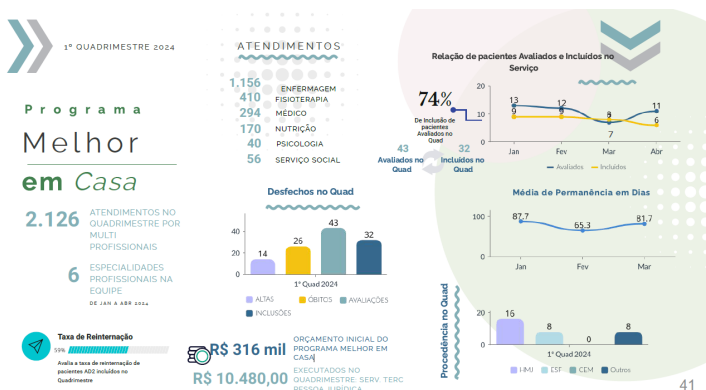
- Oferece:
 - Atendimento Clínico e enfermagem
 - Isolamento Respiratório
 - Farmácia Polo do 4º Distrito - funcionamento zah
 - Serviço de Telermedicina para laudos de ECG através do "Projeto Boas Práticas de Telermedicina" do Governo Federal.



4.3 Produção de Atenção Psicossocial por Forma de Organização



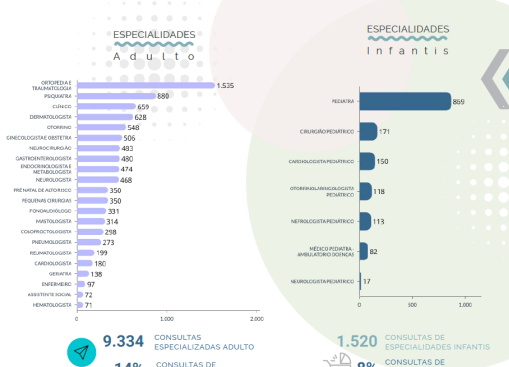
4.4 Produção de Atenção Ambulatorial Especializada e Hospitalar Por Grupo de Procedimentos



Serviço Regional de Certificação de Óbito

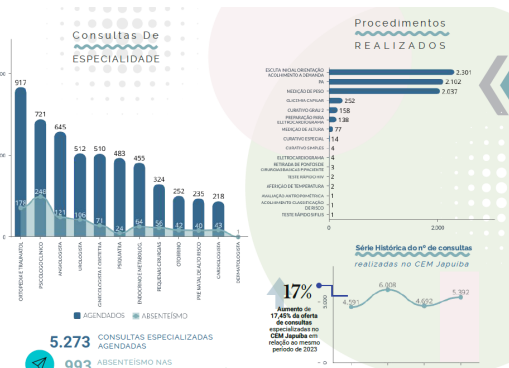


Centro de Especialidades do Centro



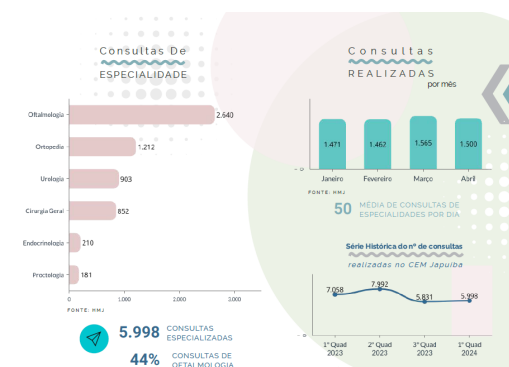
O CEM Centro realizou 10.854 Consultas Especializadas, no 1º Quadrimestre de 2024

Centro de Especialidades da Japuíba

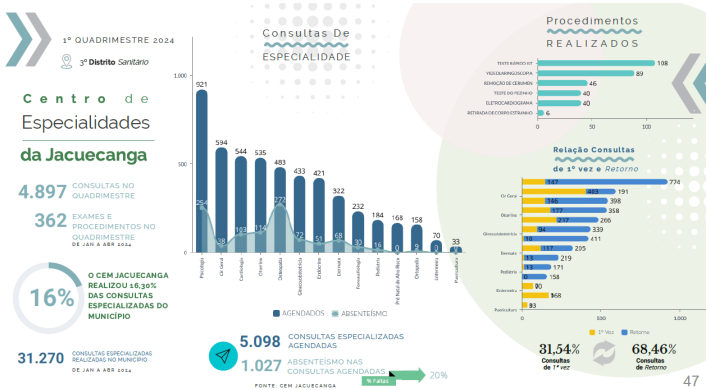


O CEM Japuíba realizou 5.392 Consultas Especializadas, no 1º Quadrimestre de 2024

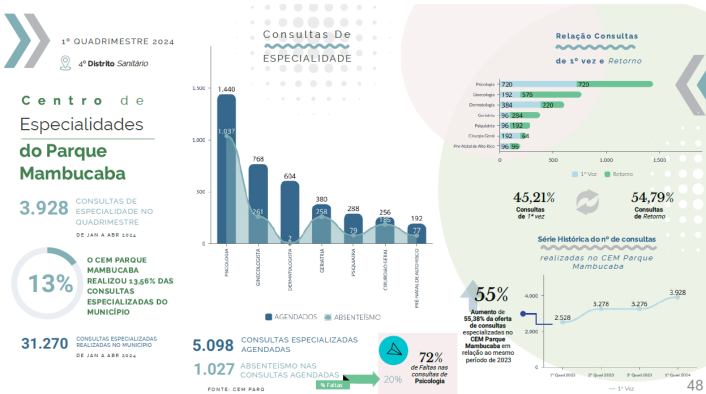
Centro de Especialidades do HMJ



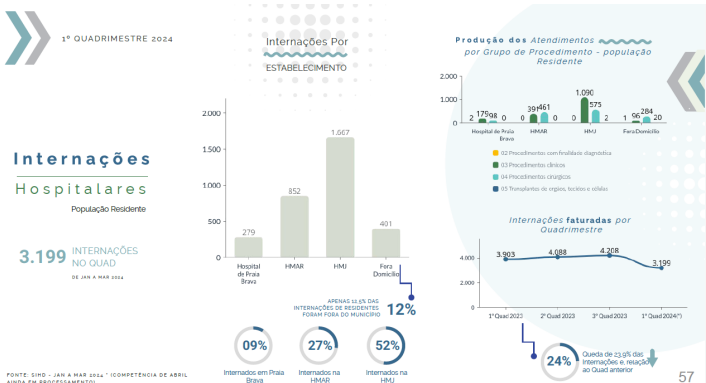
O CEM do HMJ realizou 5.998 Consultas Especializadas, no 1º Quadrimestre de 2024

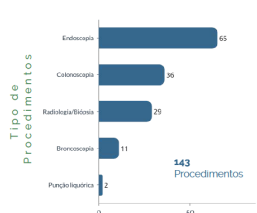
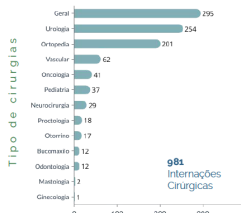
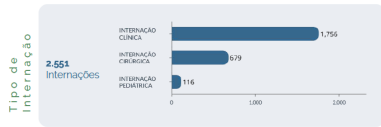


O CEM Jacuecanga realizou 5.097 Consultas Especializadas, no 1º Quadrimestre de 2024

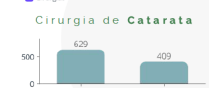
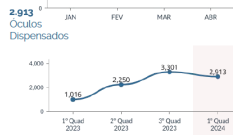
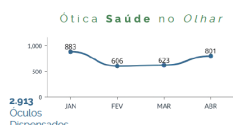
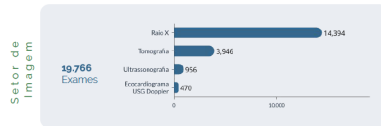


O CEM Parque Mambucaba realizou 3.928 Consultas Especializadas, no 1º Quadrimestre de 2024





FORTE: HMJ - JAN A ABR 2024



FORTE: HMJ - JAN A ABR 2024

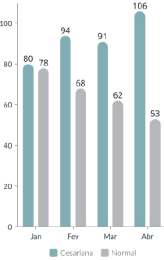
Conscientização da Saúde Mental - Corat HMJ

Mutirão de Catarata no 1º Quadrimestre de 2024

Elaboração de POPs do Hospital Municipal da Japuíba - HMJ - Atualização nos Setores

Ações

Partos Realizados na HMAR por Tipo

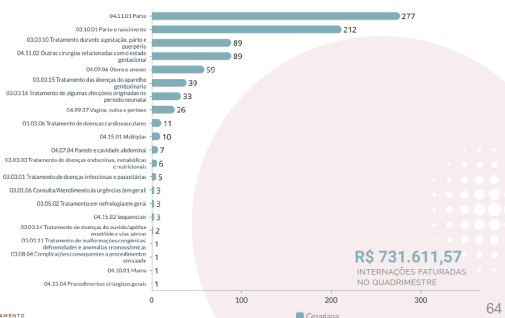


Faturamento Ambulatorial



FORTE: SIA SUG - JAN A ABR 2024

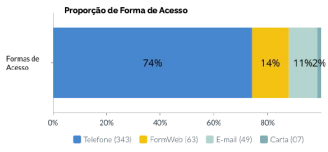
Faturamento Hospitalar



FORTE: SIA SUG - JAN A MAR 2024 (ABRIL EM PROCESSAMENTO)

ATENDIMENTOS NO QUADRIMESTRE
473 atendimentos

PROTOCOLOS DE OUVIDORIA
262 atendimentos



- 06 Gabinete do Secretário
- 13 Superintendência de Gestão de Recursos
- 68 Superintendência de Planejamento, Controle, Avaliação e Regulação
- 101 Superintendência de Atenção Primária
- 62 Superintendência de Atenção à Saúde
- 15 Hospital Geral da Japuíba
- 06 Departamento de Saúde Coletiva

4.6 Produção de vigilância em Saúde por Grupo de Procedimentos

1º QUADRIMESTRE 2024

Vigilância em Saúde



1º QUADRIMESTRE 2024

Visão Geral

- 06 HIV crianças menores de 13 anos em acompanhamento
- 06 HIV em gestantes acompanhadas
- 05 Crianças expostas ao HIV em acompanhamento
- 02 Crianças com sífilis congênita em acompanhamento

06 Cadastro da Equipe Consultoria na Rua e ESP Província para recebimento de testes rápidos para diagnóstico de HIV, sífilis, hepatites e H. C.

06 Atendimento para emissão de teste rápido para diagnóstico de HIV, sífilis, hepatites e H. C. equipe Consultoria na Rua

Serviço de Atendimento Especializado Em IST/Aids e Hepatites Virais

741 PACIENTES CADASTRADOS
0 HIV EM CRIANÇAS (MENORES DE 13 ANOS)
DE JAN A ABR 2024

Casos Novos

- 12 HIV adultos
- 01 HIV gestantes em acompanhamento
- 08 Crianças menores de 13 anos expostas ao HIV em acompanhamento
- 11 Sífilis em Gestante em acompanhamento
- 04 Sífilis Congênita em acompanhamento
- 33 Sífilis adquirida
- 00 Óbito por Sífilis
- 07 Hepatites Virais
- 12 Transferências Realizadas
- 06 Transferências Realizadas

07 Ações de prevenção às infecções Sexualmente Transmissíveis (IST) com ênfase em testes rápidos, preservativos masculinos, preservativos femininos e gel lubrificante durante eventos sociais que aconteceram na Praia do Areá e carnaval.

06 Exames laboratoriais: Teste rápido realizado: 1.191; Exames laboratoriais: 1.023; Consultas enfermagem: 257; Consultas assistente social: 263; Orientação de volta administrada: 42; Consultas psicologia: 77; PEF (Práticas em Espaço): 53; Consulta nutrição: 29; PEF (Práticas em Espaço): 110; PEF (Práticas em Espaço): 9

Atendimentos

06 Ofícios com a participação dos profissionais enfermeiros da rede de Atenção Primária à Saúde: Testagem Rápida para IST; Planejamento de saúde com o resultado dos testes rápidos; Fluxograma de acidentes com material perfuro-cortante; Orientações sobre a prevenção e encaminhamento de fichas de notificação compulsória de HIV, hepatites virais, sífilis adquirida, sífilis em gestantes.

02 Doses de Vacina: HPV (prevenção) 13; pneumocócica 13; meningocócica 13; tipo C; Sarampo; COVID; Influenza

06 Exames laboratoriais: Teste rápido realizado: 1.191; Exames laboratoriais: 1.023; Consultas enfermagem: 257; Consultas assistente social: 263; Orientação de volta administrada: 42; Consultas psicologia: 77; PEF (Práticas em Espaço): 53; Consulta nutrição: 29; PEF (Práticas em Espaço): 110; PEF (Práticas em Espaço): 9

1º QUADRIMESTRE 2024

Visão Geral



24/03 Dia Mundial de Combate à tuberculose

Realizado ações de prevenção e orientação enfatizando a importância do diagnóstico e tratamento precoce e adequado da tuberculose no Centro de Especialidades Médicas do Centro ODIM (CENTRO) e no Centro de Regulação de Rua do Bracul.

Serviço de Atendimento Especializado Em Tuberculose

06 ALTAS
18 CASOS NOVOS DE TUBERCULOSE PULMONAR BACILIFERO
DE JAN A ABR 2024

Casos Novos

- 18 Tuberculos pulmonar bacilífero
- 0 Tuberculos extrapulmonar
- 0 Co-infecção tuberculose/HIV
- 01 Transferências realizadas
- 01 Transferências recebidas
- 06 Altas
- 01 Abandono
- 82 Casos Andando
- 01 Óbitos por tuberculose

Atendimentos

06 Ofícios com a participação dos profissionais enfermeiros da rede de Atenção Primária à Saúde sobre diagnóstico, manejo clínico, fluxos e notificação de tuberculose.

06 Exames laboratoriais: Teste rápido realizado: 1.191; Exames laboratoriais: 1.023; Consultas enfermagem: 257; Consultas assistente social: 263; Orientação de volta administrada: 42; Consultas psicologia: 77; PEF (Práticas em Espaço): 53; Consulta nutrição: 29; PEF (Práticas em Espaço): 110; PEF (Práticas em Espaço): 9

Serviço de Atendimento Especializado em Hanseníase

04 ALTAS
138 PROCEDIMENTOS REALIZADOS NO QUAD

DE JAN A ABR 2024



Visão Geral



Janeiro-Rio - Mês de Combate à Hanseníase

Realizado ações de prevenção e orientação enfatizando a importância do diagnóstico e tratamento adequados da hanseníase no Centro de Especialidades Médicas do Centro ESCM-CENTRO.

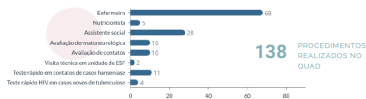


Casos Novos

01 Casa Novo
0 Abandono
12 Casos em Tratamento
04 Altas
0 Transferência



Atendimentos



Coordenação da Área Técnica em Vigilância em D C N T



01

Oficina com a participação dos profissionais enfermeiros da rede de Atenção Primária à Saúde para discussão do relatório de análise dos dados relacionados às doenças crônicas não transmissíveis no município de Angra dos Reis com base no levantamento realizado no cadastro individual do E-SUS com dados referentes ao primeiro semestre de 2023 e análise das causas de óbito no período.



02

Participação da reunião de apresentação e discussão das atribuições da vigilância de DANIT para os novos coordenadores de Vigilância Epidemiológica de DANIT promovida pela coordenação estadual de vigilância de DANIT.



03

Elaboração do Guia sobre Direitos para o Cuidado das Pessoas com Doenças Crônicas Não Transmissíveis em análise.

Coordenação da Área Técnica em Vigilância de Violências

171 NOTIFICAÇÕES RECEBIDAS

97% PROPORÇÃO DE NOTIFICAÇÕES DE VIOLÊNCIA INTERPESSEGAL E AUTOPROVOCADAS COM O CAMPO RAÇA/COR PREENCHIDO COM INFORMAÇÃO VÁLIDA DE JAN A ABR 2024



Visão Geral

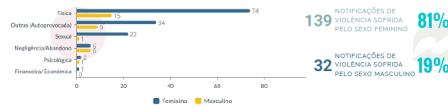
83% das vítimas de violência física são do sexo feminino
81% das vítimas de violência são do sexo feminino
19% das vítimas de violência são do sexo masculino
20 a 40 anos A E MADRES NOTIFICAÇÕES DE VIOLÊNCIA SÃO ENTRE MULHERES DE 20 A 40 ANOS DE IDADE



Nº Absoluto de Notificações por Sexo e Faixa etária



Atendimentos Número de notificações por Tipo de Violência e Sexo



Centro de Informações Estratégicas em Vigilância em Saúde

364 RUMORES IDENTIFICADOS E VERIFICADOS

100% PROPORÇÃO DE SURTOS DE DOENÇAS DE TRANSMISSÃO HÍDRICA, ALIMENTAR E RESPIRATORIA INVESTIGADOS E FINALIZADOS OCORRIDOS NO MUNICÍPIO DE JAN A ABR 2024



Visão Geral



Participação na Oficina de Preparação, Vigilância e Resposta às Emergências em Saúde Pública promovido pelo Ministério da Saúde.



Revisão e explicação do setor aos alunos de medicina da Universidade Estadual de SA.

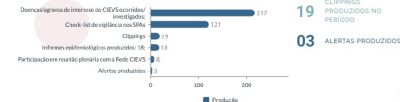


Identificação de Rumores

364 Rumores Identificados e verificados
103 Internacionais
159 Nacionais
22 Estaduais
78 Regionais / Municipais
217 Despejos/Agaves de interesse do CEV/S ocorridos/investigados

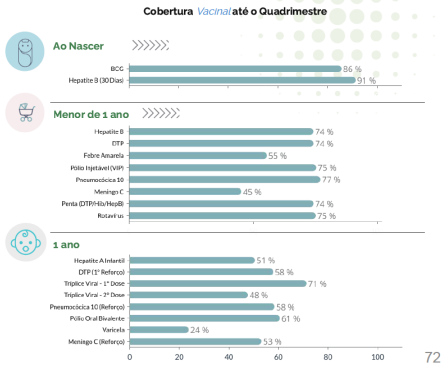


Ações Realizadas



Coordenação de Vigilância Epidemiológica

04 NOTIFICAÇÕES DE SÍFILIS CONGÊNITA EM MENORES DE 1 ANO
 100% PROPORÇÃO DE ÓBITOS INFANTIS, FETAIS E MATERNO-INVESTIGADOS
 DE JAN A MAR 2024



72

Coordenação de Vigilância Epidemiológica

112 DOSES DE BCG E HEPATITE B NOS RECIEM-NASCIDOS, NO CEM CENTRO
 86% DE COBERTURA DE BCG
 DE JAN A MAR 2024

- 01**
- 34 Imunobiológicos Especiais aplicados na Assistência de Imunização
 09, 18 e 23/Março e 06, 13, 20 e 27 de Abril
 Vacinação para Campanha de Influenza - Rotina, realizados aos sábados abrindo salas de vacina nos unidades de saúde
- 02**
- Ações de vacinação em grupo, realizadas junto às Estratégias de Saúde da Família e Círculos da Família, através dos grupos, onde realizou-se conferência dos Cadernetas de Vacinação e aplicações das doses em atraso.
 Atendimento de 333 usuários para acidentes antissépticos na sala de Assistência de Imunização.
 Controle e manutenção da Rede de Frio no processo de armazenamento, conservação, distribuição, transporte e manuseio dos imunobiológicos.
- 03**
- Recebimento das Solicitações de Imunobiológicos Especiais, encaminhamento à Secretaria Estadual de Saúde do Rio de Janeiro (SESA) para distribuição às Unidades de Saúde e controle dos lançamentos dos imunobiológicos.
 Atendimento de usuários com acidentes antissépticos, acompanhamento dos casos, realização de profilaxia e lançamentos das doses.
 Fornecimento de Imunobiológicos e Seros para todos os Hospitais.
 Abastecimento, correções e lançamentos nos Sistemas com dados informacionais

73

Vigilância em Saúde

Situação Epidemiológica da Dengue - BRASIL



74

Vigilância em Saúde

Situação Epidemiológica da Dengue - Estado do Rio de Janeiro



75

Vigilância em Saúde

Situação Epidemiológica da Dengue - Angra dos Reis



02

ÓBITOS CONFIRMADOS

Decreto nº 13.406, de 08 de fevereiro de 2024 - Declara Estado de Emergência de Saúde Pública

76

Vigilância em Saúde

Assistência ao Paciente



Instalação de Tendas para hidratação ao lado das Unidades de Pronto Atendimento
JACUECANGA - CENTRO - FRADE - PO MAMBUCABA - HMJ



Cadeiras de Hidratação
SPA JACUECANGA - 21
SPA CENTRO - 10
SPA FRADE - 20
SPA PO MAMBUCABA - 10
UPA - 05
SPA ABRÃO - 04
HMJ - 24

Aumento da equipe de saúde nos serviços de pronto atendimento (incluindo HMJ)



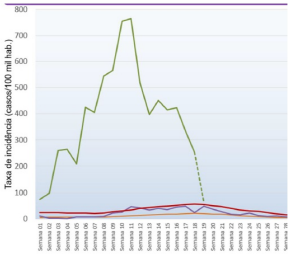
MÉDICO CLÍNICO - 70
MÉDICO PEDIATRA - 35
ENFERMEIROS - 30
TÉCNICOS DE ENFERMAGEM - 72
AUXILIAR ADMINISTRATIVO - 40

Unidades de Atenção Primária abertas aos sábados para atendimento dos usuários



Vigilância em Saúde

Situação Epidemiológica da Dengue - Angra dos Reis



Nota-se decréscimo da curva epidemiológica nas últimas semanas. Na semana 17, inclusive, já abaixo de 300 casos/100.000 habitantes (taxa superior a esta, segundo a OMS, trata-se de cenário epidêmico)

Decreto nº 53.550, de 17 de Maio de 2024 - Declara o encerramento da Emergência em Saúde Pública, no município de Angra dos Reis, em decorrência da Dengue e revoga o Decreto nº 53.405, de 03 de fevereiro de 2024.

Coordenação de Vigilância Ambiental




94.209

Visitas dos ACES realizadas no quadrimestre para controle do *Aedes aegypti*

ÁGUA PARA CONSUMO HUMANO - ANÁLISES REALIZADAS

- 244 CLORO
- 244 TURBIDEZ
- 124 COLIFORMES BARCERIA COM LACEN/RSJ



+ de 500 Notificações com a lei 8957/12

35 Multas aplicadas



+ de 200

Mais de 200 denúncias no quadrimestre



Centro de Referência em Saúde do TRABALHADOR

100% PROPOSIÇÃO DE INTERVENÇÕES DE PREVENÇÃO DO CAMPO OCUPACIONAL EM INTERVENÇÕES DE CEST DE JAN A MAR 2024



01



Ação de Vigilância em Saúde do Trabalhador em conjunto com a Vigilância Sanitária no ambiente de trabalho de trabalhadores e equipe de saúde do Boão das Brás S/A



Atividade Educativa para Equipes de Saúde do Trabalhador Vigilância Epidemiológica e Sanitária no Município de Paraty em apoio das Brás S/A



02



Palestra para Agricultores sobre os riscos de trabalho para trabalhadores rurais em propriedades agrícolas



Ação de manutenção para manutenção de equipamentos de proteção individual e prevenção dos riscos relacionados ao trabalho



03



Palestra para acupunturistas de medicina sobre as ações do CDEST-BIG



Ação educativa abordando a relação Saúde e Ambiente de Trabalho no Centro Municipal Serra Duas das Pedras

4.7 Regulação Ambulatorial e Hospitalar

Contratos LIQUIDADADOS

Superintendência de Planejamento, Controle, Avaliação e Regulação
Contratos de Prestação de Serviços de Saúde



Terapia Renal Substitutiva Crônica e Ambulatorial (Diálise) R\$ 2.478.666,55



Exames Laboratoriais R\$ 2.273.485,24

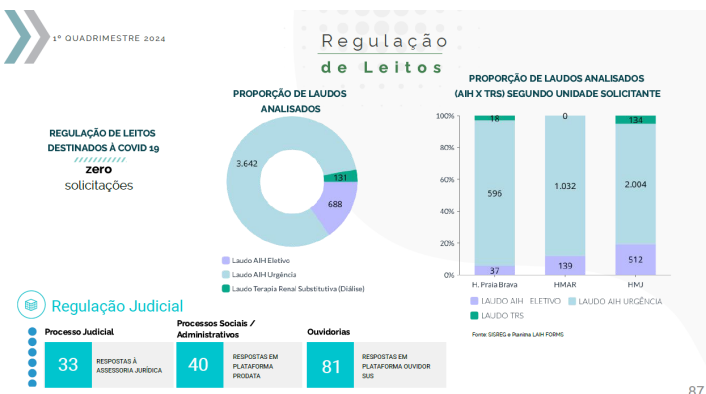
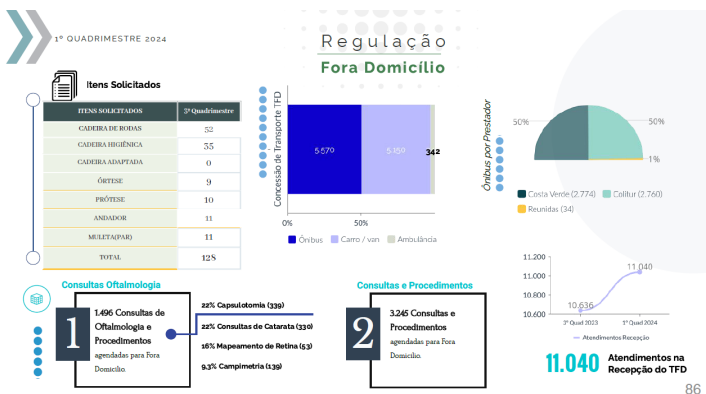
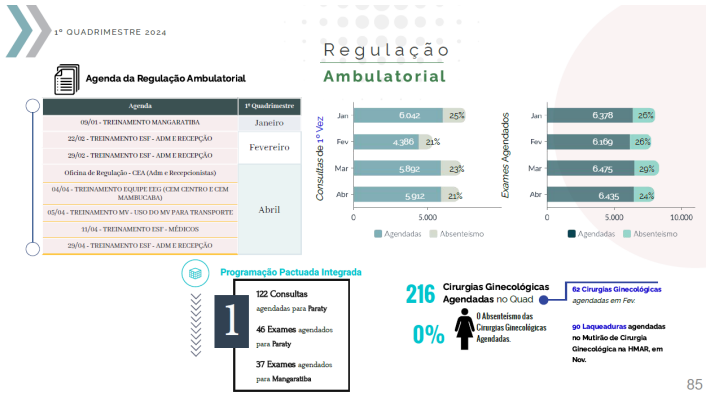


Terapia Renal Substitutiva Aguda à beira do leito R\$ 1.485.709,85

- 3,2% Resonância Magnética - R\$ 994 mil
- 2,4% Ultrassonografia - R\$ 221 mil
- 2,1% Transporte - R\$ 203 mil
- 1,9% Ultrassonografia com Doppler - R\$ 189 mil
- 1,3% Cardiografia - R\$ 186 mil
- 1,0% Hidroterapia - R\$ 122 mil
- 0,8% Cirurgia - R\$ 72 mil
- 0,7% Mamografia - R\$ 65 mil
- 0,3% Dermatologia - R\$ 27 mil

Contratos de Prestação de Serviço de Saúde LIQUIDADADOS
R\$ 8.315.577,34 até o 1º Quad 2024





5. Rede Física Prestadora de Serviços ao SUS

5.1. Por tipo de estabelecimento e gestão

A disponibilização dos dados do SCNES, no DGMP, depende do prazo de publicação pelo DRAC/SAES.

Período 04/2024

Rede física de estabelecimentos de saúde por tipo de estabelecimentos				
Tipo de Estabelecimento	Dupla	Estadual	Municipal	Total
HOSPITAL GERAL	0	0	4	4
CONSULTORIO ISOLADO	0	0	2	2
CENTRAL DE ABASTECIMENTO	0	0	2	2
UNIDADE MOVEL DE NIVEL PRE-HOSPITALAR NA AREA DE URGENCIA	0	0	13	13
UNIDADE DE ATENCAO A SAUDE INDIGENA	0	0	2	2
UNIDADE DE VIGILANCIA EM SAUDE	0	0	3	3
PRONTO ATENDIMENTO	0	0	6	6
CENTRAL DE REGULACAO DO ACESSO	0	0	2	2
CENTRAL DE GESTAO EM SAUDE	0	0	1	1
CENTRO DE ATENCAO HEMOTERAPIA E OU HEMATOLOGICA	0	0	1	1
SERVICO DE ATENCAO DOMICILIAR ISOLADO(HOME CARE)	0	0	1	1
CENTRO DE SAUDE/UNIDADE BASICA	0	0	47	47
CLINICA/CENTRO DE ESPECIALIDADE	0	0	20	20
FARMACIA	0	0	2	2
UNIDADE DE APOIO DIAGNOSE E TERAPIA (SADT ISOLADO)	0	0	11	11
CENTRO DE ATENCAO PSICOSSOCIAL	0	0	3	3
CENTRAL DE REGULACAO MEDICA DAS URGENCIAS	0	0	1	1
Total	0	0	121	121

Observação: Os dados apresentados referem-se ao número de estabelecimentos de saúde públicos ou prestadores de serviços ao SUS

Fonte: Cadastro Nacional de Estabelecimentos de Saúde (CNES)

Data da consulta: 28/05/2024.

5.2. Por natureza jurídica

Período 04/2024

Rede física de estabelecimentos de saúde por natureza jurídica				
Natureza Jurídica	Municipal	Estadual	Dupla	Total
ADMINISTRACAO PUBLICA				
MUNICIPIO	97	0	0	97
ORGAO PUBLICO DO PODER EXECUTIVO FEDERAL	1	0	0	1
FUNDACAO PUBLICA DE DIREITO PUBLICO MUNICIPAL	1	0	0	1
ENTIDADES EMPRESARIAIS				
EMPRESARIO (INDIVIDUAL)	2	0	0	2
SOCIEDADE EMPRESARIA LIMITADA	17	0	0	17
ENTIDADES SEM FINS LUCRATIVOS				
FUNDACAO PRIVADA	1	0	0	1
ASSOCIACAO PRIVADA	2	0	0	2
PESSOAS FISICAS				

Total	121	0	0	121
--------------	------------	----------	----------	------------

Observação: Os dados apresentados referem-se ao número de estabelecimentos de saúde públicos ou prestadores de serviços ao SUS

Fonte: Cadastro Nacional de Estabelecimentos de Saúde (CNES)

Data da consulta: 28/05/2024.

5.3. Consórcios em saúde

Período 2024

Participação em consórcios			
CNPJ	Natureza	Area de atuação	Participantes
03681070000140	Direito Público	Assistência médica e ambulatorial Atenção básica	RJ / ANGRA DOS REIS

Fonte: DIGISUS Gestor - Módulo Planejamento (DIGISUSGMP) - Consulta Online

Data da consulta: 28/05/2024.

- Análises e Considerações sobre Rede Física Prestadora de Serviços ao SUS



6. Profissionais de Saúde Trabalhando no SUS

A disponibilização dos dados do SCNES, no DGMP, depende do prazo de publicação pelo DRAC/SAES.

Período 02/2024

Postos de trabalho ocupados, por ocupação e forma de contratação						
Adm. do Estabelecimento	Formas de contratação	CBOs médicos	CBOs enfermeiro	CBOs (outros) nível superior	CBOs (outros) nível médio	CBOs ACS
Pública (NJ grupo 1)	Autônomos (0209, 0210)	45	0	2	1	0
	Bolsistas (07)	36	0	0	0	0
	Estatutários e empregados públicos (0101, 0102)	219	179	198	668	246
	Intermediados por outra entidade (08)	269	213	74	557	1
Privada (NJ grupos 2, 4 e 5)	Autônomos (0209, 0210)	27	0	13	1	0
	Celetistas (0105)	26	10	31	132	0
	Intermediados por outra entidade (08)	0	0	1	0	0
Sem Fins Lucrativos (NJ grupo 3)	Autônomos (0209, 0210)	11	3	1	13	0
	Celetistas (0105)	101	19	37	125	0
	Intermediados por outra entidade (08)	3	7	2	10	0

Postos de trabalho ocupados, por Contrato Temporário e Cargos em Comissão

Adm. do Estabelecimento	Formas de contratação	CBOs médicos	CBOs enfermeiro	CBOs (outros) nível superior	CBOs (outros) nível médio	CBOs ACS
Pública (NJ grupo 1)	Contratos temporários e cargos em comissão (010301, 010302, 0104)	30	37	53	78	1
Privada (NJ grupos 2, 4 e 5)	Contratos temporários e cargos em comissão (010301, 010302, 0104)	1	0	0	0	0

Fonte: Cadastro Nacional de Estabelecimentos de Saúde (CNES)

Data da consulta: 17/06/2024.

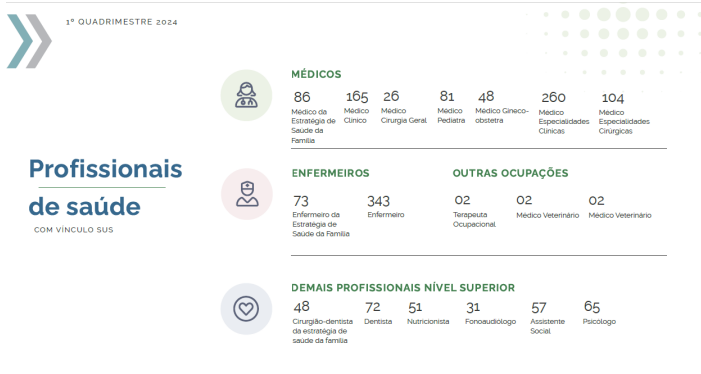
Postos de trabalho ocupados, por ocupação e forma de contratação

Adm. do Estabelecimento	Formas de contratação	2020	2021	2022	2023
Privada (NJ grupos 2, 4 e 5)	Autônomos (0209, 0210)	32	33	36	47
	Celetistas (0105)	110	157	207	245
	Intermediados por outra entidade (08)	0	0	1	1
Pública (NJ grupo 1)	Autônomos (0209, 0210)	24	47	57	51
	Bolsistas (07)	21	21	18	20
	Estatutários e empregados públicos (0101, 0102)	1.708	1.884	1.771	1.901
	Intermediados por outra entidade (08)	532	1.012	1.004	1.303
	Residentes e estagiários (05, 06)	1	1	0	0
Sem fins lucrativos (NJ grupo 3)	Autônomos (0209, 0210)	119	107	91	65
	Celetistas (0105)	742	786	768	529
	Intermediados por outra entidade (08)	2	42	37	73

Postos de trabalho ocupados, por Contrato Temporário e Cargos em Comissão

Adm. do Estabelecimento	Formas de contratação	2020	2021	2022	2023
Privada (NJ grupos 2, 4 e 5)	Contratos temporários e cargos em comissão (010301, 010302, 0104)	0	0	0	1
Pública (NJ grupo 1)	Contratos temporários e cargos em comissão (010301, 010302, 0104)	119	118	74	241
Sem fins lucrativos (NJ grupo 3)	Contratos temporários e cargos em comissão (010301, 010302, 0104)	2	2	1	0

• Análises e Considerações sobre Profissionais de Saúde Trabalhando no SUS



11



12



13

7. Programação Anual de Saúde - PAS

7.1. Diretrizes, objetivos, metas e indicadores

DIRETRIZ Nº 1 - Garantia do acesso da população a serviços públicos de qualidade, com equidade e em tempo adequado ao atendimento das necessidades de saúde, de modo a considerar os determinantes sociais e territoriais as áreas e populações em situação de maior vulnerabilidade a às comunidades tradicionais e insulares aprimorando a política de atenção básica e a atenção especializada e a consolidação das redes regionalizadas de atenção integral às pessoas no território.

OBJETIVO Nº 1.1 - Fortalecer a Atenção Primária em Saúde como ordenadora e coordenadora do cuidado na RAS

Descrição da Meta	Indicador para monitoramento e avaliação da meta	Unidade de medida	Ano - Linha-Base	Linha-Base	Meta Plano(2022-2025)	Meta 2024	Unidade de medida - Meta	Resultado do Quadrimestre	% meta alcançada da PAS
1. MELHORAR A ESTRUTURA FÍSICA DE 100% DAS UNIDADES SELECIONADAS	Cobertura de Atenção Primária em Saúde	Percentual	2021	46,10	100,00	80,00	Percentual	<input checked="" type="checkbox"/> Sem Apuração	
Ação Nº 1 - Indicar manutenção regular da infraestrutura das unidades básicas para adequá-las conforme manual de estrutura física das Unidades Básicas de saúde da Família do Ministério da Saúde.									
Ação Nº 2 - Adquirir equipamentos e mobiliário para Estratégias de Saúde da Família (ESFs) e Unidades Básicas de Saúde (UBS)									
Ação Nº 3 - Adquirir serviço de manutenção preventiva e corretiva de equipamentos das unidades ESFs e UBS (engenharia clínica)									
Ação Nº 4 - Informatizar 100% das unidades ESFs com conectividade com e sem fio (cabeadas e Wireless) com acesso a internet.									
Ação Nº 5 - Organizar o funcionamento dos serviços de saúde para função de acolher, escutar e oferecer resposta às demandas;									
Ação Nº 6 - Reposição das vacâncias Recursos Humanos (RH) via concurso público para 100% das equipes.									
Ação Nº 7 - Realizar concurso público para ampliar equipes de Atenção Primária, incluindo auxiliares administrativos para as ESFs.									
Ação Nº 8 - Manter incentivo de produtividade por desempenho, segundo políticas públicas de financiamento.									
Ação Nº 9 - Garantir a gratificação de responsabilidade técnica dos profissionais de nível superior, atendendo a Lei Municipal nº 3.901, de 30/06/2013									
Ação Nº 10 - Garantir climatização de todos os ambientes das ESFs incluindo a recepção (com cortina de ar).									
Ação Nº 11 - Apontar necessidade de insumos para as equipes de Atenção Primária.									
Ação Nº 12 - Garantir Serviço de Vigilância e Monitoramento da Unidades da Atenção Primária através de concurso público para reposição vacância.									
2. Reestruturar e reorganizar o processo de trabalho do Núcleo de Apoio a Saúde da Família (NASF)	COBERTURA DE ATENÇÃO PRIMÁRIA EM SAÚDE	Percentual	2021	46,00	4	4	Número	<input checked="" type="checkbox"/> Sem Apuração	
Ação Nº 1 - Compor RH para 100% das equipes, preferencialmente, através de concurso público.									
Ação Nº 2 - Fornecer insumos mínimos para fisioterapeutas e demais categorias.									
Ação Nº 3 - Criar fluxo de matriciamento.									
Ação Nº 4 - Reestruturar o Núcleo de Apoio a Saúde da Família (NASF) com Núcleos Distritais.									
3. Reduzir internações por causas sensíveis à atenção básica	Proporção de internações por condições sensíveis à atenção básica (ICSAB)	Taxa	2019	778,80	467,00	661,99	Taxa	<input checked="" type="checkbox"/> Sem Apuração	
Ação Nº 1 - Garantir a ESF como modelo de assistência de Atenção Primária mantendo a equipe mínima composta por médico, enfermeiro, técnico de enfermagem e agente comunitário com carga horária de 40 horas e auxiliares administrativos.									
Ação Nº 2 - Garantir a composição da Equipe de Atenção Primária (EAP) mantendo a equipe mínima composta por médico e enfermeiro com carga horária de 20 horas e técnico de enfermagem e agente comunitário com carga horária de 40 horas e auxiliares administrativos.									
Ação Nº 3 - Confeção dos Protocolos de Atenção Primária.									
Ação Nº 4 - Estabelecer agenda padronizada programada em 100% das unidades.									
Ação Nº 5 - Manter a proporção da Equipe ESF com até 4.000 pessoas.									
Ação Nº 6 - Incentivar e fomentar formação dos profissionais que realizem cursos técnicos, de aperfeiçoamento, atualização, especialização, mestrado ou doutorado da sua área de atuação através da liberação de 20% das horas semanais sem prejuízo remuneratório.									
Ação Nº 7 - Realizar evento local anual de experiências exitosas em Saúde da Família.									
Ação Nº 8 - Capacitação das Equipes de Atenção Primária.									
Ação Nº 9 - Realizar encontros trimestrais para avaliação das metas.									

Ação Nº 10 - Seminário de indicadores e metas.									
Ação Nº 11 - Criar fluxo e estreitar relacionamento com a Secretaria de Educação para regular direcionamento dos escolares para os Núcleos de Apoio da Saúde da Família (NASF).									
4. Aumentar a cobertura populacional estimada pelas equipes de Saúde Bucal	Cobertura populacional estimada de saúde bucal na atenção básica	Percentual	2021	55,00	100,00	80,00	Percentual	<input checked="" type="checkbox"/> Sem Apuração	
Ação Nº 1 - Contratar via concurso público Equipes de Saúde Bucal (ESB) para recompor quadro e ampliação de serviço.									
Ação Nº 2 - Aquisição de equipamentos odontológicos para adequação dos consultórios odontológicos (reposição de equipamentos inservíveis e ampliação de serviço)									
Ação Nº 3 - Garantir estrutura física para funcionamento do consultório odontológico (reforma e ou Construção/ampliação de serviço).									
5. Aumentar a média de ação coletiva de escovação dental supervisionada	Aumentar a média de ação coletiva de escovação dental supervisionada	Índice	2017	1,28	2,50	1,00	Índice	<input checked="" type="checkbox"/> Sem Apuração	
Ação Nº 1 - Comprar kits de escovação.									
Ação Nº 2 - Aumentar a cobertura de atividades de educação em saúde bucal nas unidades da atenção básica, escolas e creches municipais (aquisição de material didático).									
Ação Nº 3 - Realizar atividades coletivas de aplicação tópica de flúor nas escolas municipais.									
6. Atingir 100% das Gestantes com no mínimo 1 consulta odontológica	Proporção de Gestante com atendimento odontológico realizado	Proporção	2021	14,00	60,00	60,00	Proporção	<input checked="" type="checkbox"/> Sem Apuração	
Ação Nº 1 - Realizar ações de prevenção de saúde bucal.									
Ação Nº 2 - Garantir agenda clínica para atendimento às gestantes.									
OBJETIVO Nº 1.2 - Fortalecer a atenção especializada de média e alta complexidade ambulatorial e hospitalar, na lógica da Rede de Atenção à Saúde (RAS)									
Descrição da Meta	Indicador para monitoramento e avaliação da meta	Unidade de medida	Ano - Linha-Base	Linha-Base	Meta Plano(2022-2025)	Meta 2024	Unidade de medida - Meta	Resultado do Quadrimestre	% meta alcançada da PAS
1. Aumentar a quantidade de atendimentos ambulatoriais de especialidades	Nº de atendimentos ambulatoriais de especialidades agendadas (nº de consultas agendadas per capita)	Proporção	2021	4,89	5,60	0,50	Proporção	<input checked="" type="checkbox"/> Sem Apuração	
Ação Nº 1 - Estruturar e equipar as unidades dos Centros de Especialidades Médicas.									
Ação Nº 2 - Contratar de especialistas para atender os Centros de Especialidades.									
Ação Nº 3 - Implantar nova unidade de CEM na Japuiba.									
Ação Nº 4 - Promover capacitação para os profissionais dos Centros de Especialidades Médicas.									
Ação Nº 5 - Informatizar os Centros de Especialidades Médicas.									
Ação Nº 6 - Implementar, prioritariamente, através de concurso público o Ambulatório de Especialidades Pediátricas (Neurologia, Cardiologia, Gastroenterologia, Pneumologia, Endócrino, Cirurgia Pediátrica, Otorrinolaringologia, Oftalmologia e Hematologia)									
2. Aumentar a oferta de serviço de especialidades odontológicas do CEO	Serviços ofertados no Centro de Especialidades Odontológicas (CEO)	Percentual	2021	14,30	10,00	10,00	Percentual	<input checked="" type="checkbox"/> Sem Apuração	
Ação Nº 1 - Contratação de Laboratório Regional de Prótese Dentária (LRPD). Portaria Nº 599 de 23 de março de 2006.									
Ação Nº 2 - Adesão do CEO na Rede de Cuidados à Pessoa com Deficiência. Portaria GM/MS nº793 de 24/04/2012.									
3. Adequar 100% dos equipamentos necessários para os processos do ciclo do sangue do Hemonúcleo	Número total de bolsas coletadas	Número	2021	6.087	100,00	100,00	Percentual	<input checked="" type="checkbox"/> Sem Apuração	
Ação Nº 1 - Adquirir equipamentos para processamento e armazenamento de sangue									
4. Elevar em 10% ao ano as taxas de coleta de sangue do Hemonúcleo	Número total de bolsas coletadas	Número	2021	2.838	46,00	20,00	Percentual	<input checked="" type="checkbox"/> Sem Apuração	
Ação Nº 1 - Desenvolver estratégias de captação de doadores, através do uso das mídias sociais.									

5. Informatizar 100% dos processos do Hemonúcleo	Número total de bolsas coletadas	Número	2021	2.838	100,00	100,00	Percentual	<input checked="" type="checkbox"/> Sem Apuração
Ação Nº 1 - Adquirir equipamentos de informática pendentes.								
Ação Nº 2 - Implantar sistema informatizado em todas as etapas do Ciclo do Sangue.								
Ação Nº 3 - Garantir a manutenção dos equipamentos de informática.								
6. Ampliar em 10% a oferta de leitos	Cobertura do Serviço de Atendimento às Internações Hospitalares	Número	2021	153	10,00	5,00	Percentual	<input checked="" type="checkbox"/> Sem Apuração
Ação Nº 1 - Planejamento de estratégias para ampliação de Leitos de Média e Alta Complexidade.								
Ação Nº 2 - Projetos de Credenciamentos/Habilitações conforme Portarias de Média e Alta Complexidade;								
Ação Nº 3 - Implantar leitos de Unidade Intermediária, conforme Portaria nº 895/2017.								
Ação Nº 4 - Aumentar o percentual de Internações de urgência e emergência reguladas pelo Complexo Regulador.								
7. Reorganizar os ambulatórios e serviços especializados, agregando-os por linha de cuidado.	Reestruturação da atenção à saúde, com base nas linhas de cuidado	Percentual	2021	60,00	100,00	1,00	Percentual	<input checked="" type="checkbox"/> Sem Apuração
Ação Nº 1 - Definir as linhas de cuidado prioritárias para continuidade gradativa, em consonância às políticas prioritárias do SUS;								
Ação Nº 2 - Dimensionar e ampliar os serviços assistenciais e sua capacidade operacional, modo a subsidiar a reestruturação física;								
Ação Nº 3 - Ampliação de Consultórios;								
Ação Nº 4 - Implementar serviço interno de regulação e avaliação em saúde.								
Ação Nº 5 - Integrar sistema de prontuário informatizado nas especialidades ambulatoriais e hospitalares do HMJ com o módulo das demais níveis da Rede de Atenção à Saúde (RAS)								
8. Fomentar as ações do Programa de Humanização HUMANIZA-SUS PROGRAMA DE METAS	Número de Protocolos existentes para metas do Programa Nacional de Segurança do paciente	Número	2021	1	100,00	1,00	Percentual	<input checked="" type="checkbox"/> Sem Apuração
Ação Nº 1 - Adotar as diretrizes da Política Nacional de Humanização priorizando o acolhimento na Instituição de acesso, visita ampliada, garantia do acompanhante e o cuidado multiprofissional.								
Ação Nº 2 - Implementar Ouvidoria no HMJ e implantar pesquisa de satisfação do usuário, com envio de relatórios quadrimestrais ao CMS.								
Ação Nº 3 - Fomentar ações das metas do Programa Nacional de Segurança do Paciente com profissional específico. Construção de POP (Procedimento Operacional Padrão).								
Ação Nº 4 - Mapeamento e interação das demandas sociais, coletivas e subjetivas de saúde;								
Ação Nº 5 - Qualificação do ambiente, melhorando as condições de trabalho e de atendimento.								
9. Aumentar adesão a Projetos do Ministério da Saúde e Secretaria de estado da Saúde para aquisição de equipamentos/construção/reformas	Número de Ações/Reformas	Número	2021	2	100,00	0,50	Percentual	<input checked="" type="checkbox"/> Sem Apuração
Ação Nº 1 - Elaborar projetos;								
Ação Nº 2 - Cadastrar propostas junto aos entes federados;								
Ação Nº 3 - Realizar ampliação do Hospital Municipal da Japuiba, HMJ;								
Ação Nº 4 - Realizar as reformas quando necessário;								
Ação Nº 5 - Adquirir os equipamentos necessários.								
10. Garantir abastecimento mínimo de 95% dos insumos e medicamentos	% de itens zerados	Percentual	2021	10,00	95,00	95,00	Percentual	<input checked="" type="checkbox"/> Sem Apuração
Ação Nº 1 - Avaliar 100% da aquisição dos insumos adquiridos;								
Ação Nº 2 - Avaliar 100% da aquisição dos medicamentos adquiridos;								
Ação Nº 3 - Levantar e avaliar os insumos utilizados (medicamentos e material médico hospitalar);								
11. Aumentar em 25% a proporção de cirurgias eletivas em relação ao total de cirurgias	Taxa de cirurgias eletiva	Taxa	2021	6,75	50,00	71,00	Percentual	<input checked="" type="checkbox"/> Sem Apuração

Ação Nº 1 - Planejamento, agendamento e organização das atividades eletivas.

Ação Nº 2 - Melhorar na redução do tempo de espera e o tamanho das filas de Cirurgias Eletivas;

Ação Nº 3 - Atuar como ponto de atenção estratégico para a realização de cirurgias eletivas, a partir de fluxo de referência estabelecido pelo gestor local.

12. Ampliar o número de leitos de internação para atendimento de casos suspeitos e confirmados de COVID 19 e outras doenças sintomáticas respiratórias	Número de leitos ampliados de UTI e/ou Clínica Médica	Número	2021	10	10	20	Número	<input checked="" type="checkbox"/> Sem Apuração
--------------------------------------------------------------------------------------------------------------------------------------------------------	-------------------------------------------------------	--------	------	----	----	----	--------	--------------------------------------------------

Ação Nº 1 - Reorganizar o fluxo de atendimento para acolhimento dos sintomáticos respiratórios, para evitar transmissão do Coronavírus para os demais usuários;

Ação Nº 2 - Capacitar as equipes para atender sintomáticos respiratórios;

Ação Nº 3 - Adquirir EPI para as equipes;

Ação Nº 4 - Adquirir equipamento para o adequado atendimento aos usuários que buscam os serviços com suspeita de infecção pelo COVID-19 (oxímetros, entre outros);

Ação Nº 5 - Adquirir insumos para coleta de amostras para Teste RT-PCR.

13. Implementar ações de educação permanente para qualificação dos profissionais	Proporção de ações de educação permanente implementadas e/ou realizadas	Proporção	2021	2,00	2	1	Número	<input checked="" type="checkbox"/> Sem Apuração
----------------------------------------------------------------------------------	-------------------------------------------------------------------------	-----------	------	------	---	---	--------	--------------------------------------------------

Ação Nº 1 - Planejamento das ações referente às Capacitações a serem realizadas;

Ação Nº 2 - Realização de Seminários, Workshops para os profissionais de saúde do HMJ;

Ação Nº 3 - Ampliação em Programas de Residência Médica e multiprofissional;

Ação Nº 4 - Ampliação para estágios de estudantes;

OBJETIVO Nº 1.3 - Instituir a Política Municipal de Regulação, ampliando, qualificando e integrando diferentes níveis de atenção na Rede de Atenção à Saúde (RAS) consolidando as redes regionalizadas

Descrição da Meta	Indicador para monitoramento e avaliação da meta	Unidade de medida	Ano - Linha-Base	Linha-Base	Meta Plano(2022-2025)	Meta 2024	Unidade de medida - Meta	Resultado do Quadrimestre	% meta alcançada da PAS
1. Diminuir em 10% a média do tempo de espera dos usuários em fila de espera	Cobertura dos agendamentos de Consultas de especialidades e Exames com média de menor tempo resposta para os usuários	Número	2021	6.000	10,00	10,00	Percentual	<input checked="" type="checkbox"/> Sem Apuração	

Ação Nº 1 - Aquisição de equipamentos e materiais para regulação.

Ação Nº 2 - Apresentação do estudo da necessidade de RH ao gestor com concurso público.

Ação Nº 3 - Sistematização da Regulação com automatização de aviso prévio das consultas e exames aos usuários via WhatsApp, como suporte complementar na comunicação

Ação Nº 4 - Implantação do aplicativo para divulgação dos fluxos e protocolos para os profissionais e para o Controle Social. *¿Se liga Rede¿.*

Ação Nº 5 - Manutenção do canal no Youtube com tutoriais de regulação para os profissionais.

Ação Nº 6 - Realização de cursos e oficinas com certificação.

Ação Nº 7 - Implantação e implementação do Complexo Regulador.

Ação Nº 8 - Elaboração de vídeos e impressos com os fluxos regulatórios para os usuários.

Ação Nº 9 - Sistematizar o ambulatório da Maternidade com sistema de regulação

OBJETIVO Nº 1.4 - Fortalecer a transversalidade das políticas de equidade na Rede de Atenção à Saúde (RAS) com foco na saúde das populações vulneráveis

Descrição da Meta	Indicador para monitoramento e avaliação da meta	Unidade de medida	Ano - Linha-Base	Linha-Base	Meta Plano(2022-2025)	Meta 2024	Unidade de medida - Meta	Resultado do Quadrimestre	% meta alcançada da PAS
1. Atingir a cobertura de 70% do acompanhamento das condicionalidades de saúde do Programa Auxílio Brasil (PAB)	Cobertura de acompanhamento das condicionalidades de saúde do Programa Auxílio Brasil	Percentual	2021	100,00	70,00	78,00	Percentual	<input checked="" type="checkbox"/> Sem Apuração	

Ação Nº 1 - Descentralizar a digitação dos mapas do Programa Bolsa Família-PBF

Ação Nº 2 - Capacitar nas reuniões distritais os profissionais da APS para acompanhamento das condicionalidades do PBF pertinentes ao setor saúde saúde									
Ação Nº 3 - Solicitar como produto das capacitações distritais construção de plano de ação às unidades de saúde da APS capacitadas.									
Ação Nº 4 - Manutenção dos digitadores para a alimentação das informações no Sistema do Programa Bolsa Família-PBF									
2. Aumentar a resolutividade dos casos em 100%	Alcance dos objetivos definidos nos respectivos Planos Terapêuticos Singulares de cada paciente	Percentual	2021	80,00	100,00	100,00	Percentual	<input checked="" type="checkbox"/> Sem Apuração	
Ação Nº 1 - Adquirir veículo adaptado como consultório para atendimento do usuário na rua, de forma a aumentar a efetividade e resolutividade dos atendimentos.									
Ação Nº 2 - Aumentar o número de atendimentos à PSR (População em Situação de Rua) em relação a saúde bucal.									
Ação Nº 3 - Melhorar o acesso da PSR (População em Situação de Rua) a possibilidade de fontes de renda.									
3. Alcançar ao menos 70% dos indicadores do PSE propostos pelo MS	Proporção de indicadores relacionados ao Programa de Saúde do Escolar (PSE) alcançados	Proporção	2021	60,00	70,00	100,00	Percentual	<input checked="" type="checkbox"/> Sem Apuração	
Ação Nº 1 - Renovar a adesão do PSE (Programa Saúde do Escolar)									
Ação Nº 2 - Adquirir materiais gráficos e pedagógicos para execução das ações do PSE (Programa Saúde do Escolar).									
Ação Nº 3 - Acompanhar e apoiar equipes de Atenção Primária para desenvolvimento das metas pactuadas.									
Ação Nº 4 - Realizar ao menos uma ação de prevenção de doenças de importância epidemiológica e mais duas ações do PSE nas escolas pactuadas.									
Ação Nº 5 - Implementar o projeto de Promoção da saúde ocular e identificação de educandos com possíveis sinais de alteração.									
4. Cadastrar e qualificar o processo de assistência em 75% dos adolescentes residentes no âmbito da Atenção Primária à Saúde	Percentual de adolescentes (entre 10 e menores de 20 anos) com cadastros válidos no SISAB	Percentual	2022	75,00	75,00	85,00	Percentual	<input checked="" type="checkbox"/> Sem Apuração	
Ação Nº 1 - Implantar o Projeto de fortalecimento das ações de cadastramento e qualificação do processo de assistência aos adolescentes no âmbito da Atenção Primária à Saúde									
Ação Nº 2 - Implementar o Curso de Capacitação de Professores da REDE Municipal no âmbito das áreas técnicas da Saúde Coletiva									
OBJETIVO Nº 1.5 - Promover saúde indígena, respeitando seus costumes, seus curadores, sua cultura e língua									
Descrição da Meta	Indicador para monitoramento e avaliação da meta	Unidade de medida	Ano - Linha-Base	Linha-Base	Meta Plano(2022-2025)	Meta 2024	Unidade de medida - Meta	Resultado do Quadrimestre	% meta alcançada da PAS
1. 100% de cobertura de atendimento à população indígena	Percentual de Cobertura de atendimento à população indígena	Percentual	2021	100,00	100,00	100,00	Percentual	<input checked="" type="checkbox"/> Sem Apuração	
Ação Nº 1 - Promover qualificação técnica em saúde propiciando a reflexão dos profissionais sobre o cuidado diferenciado considerando a interculturalidade como eixo orientador									
Ação Nº 2 - Suscitar o desenvolvimento de projetos de horta coletiva, com foco na cultura tradicional Guarani.									
Ação Nº 3 - Garantir o acesso da equipe multidisciplinar dos Centros de Atenção Psicossocial para realização de ações e serviços de saúde na Aldeia.									
Ação Nº 4 - Promover Roda de Terapia Comunitária mensal na Aldeia Sapucay.									
Ação Nº 5 - Promover ações e serviços de saúde Mental na Aldeia.									
Ação Nº 6 - Garantir o abastecimento de insumos profiláticos e medicações não padronizadas para Aldeia.									

DIRETRIZ Nº 2 - Aprimoramento das redes de urgência e emergência, com expansão e adequação de suas unidades de atendimento, do Serviço de Atendimento Móvel de Urgência (SAMU) e das centrais de regulação, bem como das Unidades de Pronto Atendimento (UPA), estimulando o funcionamento com pessoal capacitado e em quantidade adequada, articulando as com outras redes de atenção.

OBJETIVO Nº 2.1 - Consolidar a Rede de Urgência e Emergência (RUE)									
Descrição da Meta	Indicador para monitoramento e avaliação da meta	Unidade de medida	Ano - Linha-Base	Linha-Base	Meta Plano(2022-2025)	Meta 2024	Unidade de medida - Meta	Resultado do Quadrimestre	% meta alcançada da PAS
1. Adequar em 90% a estrutura física das U.U.E para o atendimento pré-hospitalar fixo	Cobertura do serviço de Atendimento de Urgência	Percentual	2021	100,00	90,00	90,00	Percentual	<input checked="" type="checkbox"/> Sem Apuração	
Ação Nº 1 - Implantar Comissão de Controle de Infecção em serviço de saúde (ação para 2023)									

Ação Nº 2 - Implantar 05 salas de estabilização									
Ação Nº 3 - Assegurar a execução de Acolhimento e Classificação de Risco nas Unidades de Urgência e Emergência (6 unidades)									
Ação Nº 4 - Contratar serviço de manutenção preventiva e corretiva dos aparelhos de imagem (RX) das U.U.E.									
Ação Nº 5 - Manter laudos de pré requisitos para o funcionamento seguro e atualizado das salas de Raio X									
Ação Nº 6 - Contratar empresa especializada para emissão de laudos de pré requisitos para o funcionamento seguro e atualizado da sala de Raio X do SPA do Frade e Clínica da Família (ação para 2023)									
Ação Nº 7 - Contratar serviço de manutenção preventiva e corretiva dos equipamentos de Assistência das U.U.E.									
Ação Nº 8 - Realizar provimento de refeições dos servidores públicos plantonistas das U.E (SPAs, UPA e SAMU)									
Ação Nº 9 - Promover cursos anuais de Atualização em Biossegurança as equipes Multiprofissionais das Unidades de Urgência e Emergência (SPAs, UPA e SAMU).									
Ação Nº 10 - Implantar método de pesquisa de Satisfação dos Usuários para toda Rede de Urgência e Emergência									
Ação Nº 11 - Contratar Serviço de Lavanderia/Rouparia para a U.U.E. com fornecimento de enxoval									
Ação Nº 12 - Garantir Serviço de Vigilância e Monitoramento das Unidades de Serviços de Pronto Atendimento e UPA através de concurso público para reposição de vacância									
Ação Nº 13 - Contratar Serviço de Desinsetização e controle de roedores semestral para áreas. interna e externa, das unidades da U.U.E.									
Ação Nº 14 - Adquirir meio de transporte aquaviário para transporte de funcionários, insumos, materiais para o V Distrito									
Ação Nº 15 - Adequar área física e estrutural do Serviço de Pronto Atendimento do 1º Distrito									
Ação Nº 16 - Implantar Unidade de Pronto Atendimento Infantil no Centro									
Ação Nº 17 - Qualifica CRU - Qualificação da Central de Regulação de Urgências									
Ação Nº 18 - Qualifica UPA - Qualificação da UPA Agda Maria									
Ação Nº 19 - Reestruturar de nossos Serviços de Pronto Atendimento próximos aos padrões assistências de UPA.									
Ação Nº 20 - Readequar SPAs - Adequação as Unidades de acordo com as solicitações realizadas pelo Ministério Público após visita técnica.									
Ação Nº 21 - Viabilizar transporte aquaviário para os funcionários plantonistas do quinto distrito.									
Ação Nº 22 - Sistema Único de Informações RUE - Informatizar e unificar o Sistema de dados das Unidades de Pronto Atendimento com assinatura digital e agressão de dados laboratoriais e imagem.									
Ação Nº 23 - Garantir exames de imagens (Raio X) nos cinco distritos sanitários.									
2. Aumentar a cobertura do serviço de Atendimento Móvel de Urgência (SAMU 192)	Cobertura do serviço de Atendimento Móvel de Urgência (SAMU 192)	Percentual	2021	100,00	100,00	6,19	Percentual	<input checked="" type="checkbox"/> Sem Apuração	
Ação Nº 1 - Manter sistema de informação e de rádio-comunicação do SAMU.									
Ação Nº 2 - Padronizar as viaturas conforme normativa Portaria do Ministério da Saúde									
Ação Nº 3 - Descentralizar Bases seguindo normativa da Portaria do Ministério da Saúde									
Ação Nº 4 - Manter atendimento aquaviário do SAMU.									
3. AUMENTAR EM 10% O TOTAL DE CAPACITADOS DA RUE EM APH POR ANO E REVALIDAR AS CERTIFICAÇÕES DO SAMU 192 A CADA DOIS ANOS	QUANTITATIVO DE PROFISSIONAIS CAPACITADOS NOS DIVERSOS TEMAS DA URGÊNCIA E EMERGÊNCIA PRÉ HOSPITALAR	Número	2021	10	40,00	57,20	Percentual	<input checked="" type="checkbox"/> Sem Apuração	
Ação Nº 1 - Oferta de Curso Anual de Suporte Básico de Vida ζ, SBV para os servidores públicos;									
Ação Nº 2 - Capacitação em Temas específicos conforme a leitura do Núcleo de Educação de Urgência (NEU) da BIG em conjunto com os Coordenadores da RUE para os servidores públicos;									
Ação Nº 3 - Capacitação com Certificação Internacional para as Unidades Móveis e Fixas da Rede de Urgência e Emergência da BIG (ACLS, AMLS, PHTLS e PALS) para os servidores públicos;									
Ação Nº 4 - Aquisição de materiais para a prática orientada de RCP, ACLS e intervenção na obstrução de vias aéreas.									
Ação Nº 5 - CONSTRUÇÃO OU LOCAÇÃO DE IMÓVEL PARA O CENTRO DE TREINAMENTO EM URGÊNCIA E EMERGÊNCIA DA BAIJA DA ILHA GRANDE.									
Ação Nº 6 - Criação de sala Multimídia para a utilização do Núcleo de Educação de Urgência (NEU) e demais Atividades Educacionais .									
4. Adequar em 100% a estrutura física da UPA AGDA MARIA	Cobertura do Serviço de Atendimento de Urgência	Percentual	2021	100,00	100,00	100,00	Percentual	<input checked="" type="checkbox"/> Sem Apuração	

Ação Nº 1 - Realizar reforma de banheiros, pintura interna e externa, reposição de rodapés, vidros das janelas e reparo em placas metálicas que compõem a estrutura da UPA Infantil.

Ação Nº 2 - Substituir tomadas elétricas de toda a Unidade de Pronto Atendimento Infantil.

Ação Nº 3 - Garantir a manutenção da estrutura física

Ação Nº 4 - Manter o fluxo de atendimento e hospitalização dos pacientes pediátricos junto a Secretaria de Saúde, diretorias, coordenações e HMJ .

Ação Nº 5 - Implantar NIR (Núcleo Interno de Regulação)

Ação Nº 6 - Manter o NIR (Núcleo Interno de Regulação)

Ação Nº 7 - Completar o quadro de RH (todas as categorias necessárias) da UPA Infantil via concurso público.

Ação Nº 8 - Providenciar fechamento do entorno da UPA Infantil visando segurança e preservação quanto ao acesso à Rede de Gases, gerador e casa de força.

5. Adequar 100% dos fluxos assistenciais da UPA AGDA MARIA	Cobertura do Serviço de Atendimento de Urgência	Percentual	2021	100,00	100,00	100,00	Percentual	<input checked="" type="checkbox"/> Sem Apuração
------------------------------------------------------------	-------------------------------------------------	------------	------	--------	--------	--------	------------	--------------------------------------------------

Ação Nº 1 - Providenciar manutenção preventiva e corretiva dos bebedouros da UPA Infantil.

Ação Nº 2 - Contratar empresa para execução de serviço de engenharia de incêndio com cessão de equipamento para toda a Unidade de Pronto Atendimento Infantil.

Ação Nº 3 - Implantar plano de evacuação nos casos de acidente.

Ação Nº 4 - Reestruturar o layout da recepção e área da administração da Unidade de Pronto Atendimento Infantil.

Ação Nº 5 - Implantar e manter Central de Material de Esterilização da Unidade de Pronto Atendimento Infantil.

Ação Nº 6 - Implantar Informatização (prontuário eletrônico) para a UPA Infantil.

Ação Nº 7 - Proporcionar oficinas multiprofissionais ressaltando o Atendimento Humanizado.

6. Adequar 100% dos processos de trabalho da UPA AGDA MARIA	Cobertura do Serviço de Atendimento de Urgência	Percentual	2021	100,00	100,00	100,00	Percentual	<input checked="" type="checkbox"/> Sem Apuração
-------------------------------------------------------------	-------------------------------------------------	------------	------	--------	--------	--------	------------	--------------------------------------------------

Ação Nº 1 - Promover cursos anuais de Atualização em Biossegurança as equipes Multiprofissionais da UPA Infantil.

Ação Nº 2 - Implantar método de pesquisa de Satisfação dos Usuários.

Ação Nº 3 - Buscar recurso de Atualização Anual quanto ao Protocolo de Acolhimento e Classificação de Risco

Ação Nº 4 - Manter na Unidade exame de GASOMETRIA ARTERIAL e RT-PCR Antígeno

Ação Nº 5 - Promover atividades lúdicas aos usuários envolvendo equipes multiprofissionais.

Ação Nº 6 - Contratar empresa gráfica para confecção de impressos da unidade.

OBJETIVO Nº 2.2 - Consolidar a Atenção Domiciliar da Rede de Atenção às Urgências

Descrição da Meta	Indicador para monitoramento e avaliação da meta	Unidade de medida	Ano - Linha-Base	Linha-Base	Meta Plano(2022-2025)	Meta 2024	Unidade de medida - Meta	Resultado do Quadrimestre	% meta alcançada da PAS
1. Reduzir a taxa de reinternações em 20%	Taxa de reinternação dos pacientes acompanhados pelo programa	Percentual	2021	50,00	30,00	30,00	Percentual	<input checked="" type="checkbox"/> Sem Apuração	

Ação Nº 1 - Realizar visitas domiciliares na população adscrita.

Ação Nº 2 - Transferir a sede do Serviço de Atenção Domiciliar do PMC para local que contemple as especificações aprovadas pelo projeto municipal e aprovadas pela Coordenação Nacional de Atenção Domiciliar.

Ação Nº 3 - Qualificar 50% dos profissionais das unidades de Estratégia de Saúde da Família na avaliação dos critérios para inserção de pacientes no Programa Melhor em Casa.

Ação Nº 4 - Garantir a alta responsável dos usuários com perfil do Programa Melhor em Casa com avaliação antes da alta nas unidades hospitalares SUS e contratualizadas

DIRETRIZ Nº 3 - Fortalecimento de todas as redes de atenção pública, em especial a rede de saúde mental e demais transtornos, com ênfase nas ações de promoção e prevenção relacionadas ao uso problemático de crack, álcool e outras drogas, com ampliação e garantia de abertura e/ou manutenção dos investimentos dos serviços da rede

OBJETIVO Nº 3.1 - Consolidar a Rede de Atenção Psicossocial (RAPS)

Descrição da Meta	Indicador para monitoramento e avaliação da meta	Unidade de medida	Ano - Linha-Base	Linha-Base	Meta Plano(2022-2025)	Meta 2024	Unidade de medida - Meta	Resultado do Quadrimestre	% meta alcançada da PAS
1. Implantar novos pontos de atenção em saúde mental e atender, em tempo hábil, 100% da demanda em saúde mental	Proporção de pacientes atendidos referentes à demanda em saúde mental	Proporção	2019	0,06	100,00	100,00	Percentual	<input checked="" type="checkbox"/> Sem Apuração	
Ação Nº 1 - Estruturar e reorganizar as equipes de saúde mental, para o atendimento na APS, realizando matriciamento e a clínica ampliada.									
Ação Nº 2 - Estruturar e reorganizar as equipes de ambulatório, para o atendimento com uma maior interface com a Atenção Primária à Saúde									
Ação Nº 3 - Implantar a Unidade de Acolhimento Infanto-Juvenil - UAI									
Ação Nº 4 - Implantar o Serviço de Residência Terapêutica- SRT									
Ação Nº 5 - Habilitação do CAPS-AD									
Ação Nº 6 - Implantação de 8 Leitos de Retaguarda no HMJ									
Ação Nº 7 - Ampliar o quadro de RH de Psicologia via concurso público									
Ação Nº 8 - Ampliar o quadro de Psiquiatras dos CEM's via concurso público									
Ação Nº 9 - Implantação do Serviço de Supervisão Clínico-Institucional									
Ação Nº 10 - Adquirir imóvel para qualificação para CAPS III									
Ação Nº 11 - Adequação e qualificação de equipe da RAPS com instrumentos normativos									
Ação Nº 12 - Implantação do CAPS I no 4º Distrito									
2. Efetivar o modelo CAPS enquanto ordenador da RAPS na integralidade do cuidado em saúde mental	Proporção de equipes da atenção básica matriciadas por profissionais da saúde mental	Proporção	2021	0,00	100,00	100,00	Proporção	<input checked="" type="checkbox"/> Sem Apuração	
Ação Nº 1 - Matriciamento na Atenção Primária									
3. Atingir o atendimento de 100% da PSR atendida pelo CnaR em todos os equipamentos necessários da RAPS / AP	Alcance dos objetivos definidos nos respectivos Planos Terapêuticos Singulares de cada paciente	Percentual	2021	10,00	100,00	100,00	Percentual	<input checked="" type="checkbox"/> Sem Apuração	
Ação Nº 1 - Repactuação da parceria entre Consultório na Rua e 100% das unidades de saúde básicas do município, através de visitas institucionais, incluindo capacitação acerca dos temas que envolvem a PSR e matriciamento de casos									
Ação Nº 2 - Repactuação da parceria entre Consultório na Rua e demais unidades de saúde componentes da RAPS do município, através de visitas institucionais, incluindo capacitação acerca dos temas que envolvem a PSR e matriciamento de casos									
Ação Nº 3 - Repactuação da parceria entre Consultório na Rua e unidades da assistência social que também trabalham com a população em situação de rua do município, através de visitas institucionais, incluindo capacitação acerca dos temas que envolvem a PSR e matriciamento de casos									

DIRETRIZ Nº 4 - Garantia da atenção integral à saúde da criança, com especial atenção nos dois primeiros anos de vida, e da mulher, com especial atenção na gestação, aos seus direitos sexuais e reprodutivos**OBJETIVO Nº 4.1 - Reduzir a mortalidade materna e a mortalidade infantil no âmbito municipal**

Descrição da Meta	Indicador para monitoramento e avaliação da meta	Unidade de medida	Ano - Linha-Base	Linha-Base	Meta Plano(2022-2025)	Meta 2024	Unidade de medida - Meta	Resultado do Quadrimestre	% meta alcançada da PAS
1. Aumentar em 5% ao ano o percentual de parto normal	Proporção de parto normal	Proporção	2021	43,00	62,00	41,00	Percentual	<input checked="" type="checkbox"/> Sem Apuração	
Ação Nº 1 - Monitorar indicadores do Programa Laços da Rede Cegonha em âmbito municipal									
Ação Nº 2 - Manter a visita guiada das gestantes no HMAR									
Ação Nº 3 - Retorno dos grupos de pré natal nas Unidades de Saúde da Família									

2. Redução de 10% do número de óbitos prematuros em mulheres em decorrência da gestação/puerpério e patologias ginecológicas	Número de óbitos prematuros de mulheres (Número	2021	3		7	Número	<input checked="" type="checkbox"/> Sem Apuração
Ação Nº 1 - Implantar o protocolo de Planejamento Reprodutivo no município								
Ação Nº 2 - Manter grupo de planejamento reprodutivo com equipe multiprofissional nos distritos sanitários								
Ação Nº 3 - Garantir o fornecimento de Dispositivo Intra Uterino (DIU) com a finalidade de atender a demanda do município								
Ação Nº 4 - Incorporar o implante subdérmico de etonogestrel de acordo com as recomendações do Protocolo de Planejamento Reprodutivo								
Ação Nº 5 - Apoiar tecnicamente as unidades de saúde da família para planejamento reprodutivo								
Ação Nº 6 - Monitorar a Classificação de Risco na maternidade								
Ação Nº 7 - Garantir o atendimento de cirurgia ginecológica na maternidade								
Ação Nº 8 - Adequar e solicitar a Habilitação de Maternidade de Gestação de Alto Risco no município para assistência Regional da Baía da Ilha Grande								
3. Aumentar a proporção de nascidos vivos de mães com no mínimo 07 consultas de pré-natal	Proporção de nascidos vivos de mães com 07 ou mais consultas de pré-natal	Proporção	2021	68,00	75,00	80,00	Proporção	<input checked="" type="checkbox"/> Sem Apuração
Ação Nº 1 - Implementar caderno de pré- natal municipal								
Ação Nº 2 - Realizar visitas nas Unidades de Saúde com foco na atualização profissional								
Ação Nº 3 - Monitorar a cobertura de 7 ou mais consultas de pré-natal e puerpério, para gestantes acompanhadas pelo SUS								
4. Promover captação precoce de 100% das gestantes	Proporção de nascidos vivos de mães com 07 ou mais consultas de pré-natal	Proporção	2021	68,00	100,00	80,00	Percentual	<input checked="" type="checkbox"/> Sem Apuração
Ação Nº 1 - Adquirir Teste rápido de gravidez								
5. Atingir 100% da Cobertura do Programa Nacional de Triagem Neonatal no município	Cobertura do Programa Nacional de Triagem Neonatal no município de residência	Percentual	2021	100,00	100,00	100,00	Percentual	<input checked="" type="checkbox"/> Sem Apuração
Ação Nº 1 - Descentralizar a coleta do Exame do Teste do Pezinho em todos os Distritos								
Ação Nº 2 - Realizar busca ativa dos faltosos através da DNV para realizar o Teste do Pezinho								
Ação Nº 3 - Credenciar o ADORA (Ambulatório de Doenças Raras) para seguimento das crianças com teste alterado								
Ação Nº 4 - Garantir a oferta da Triagem Neonatal nas crianças nascidas na Maternidade								
6. REDUZIR A TAXA DE MORTALIDADE INFANTIL	Taxa de mortalidade infantil	Percentual	2021	10,80	8,80	12,70	Taxa	<input checked="" type="checkbox"/> Sem Apuração
Ação Nº 1 - Qualificar a assistência pré-natal, ao parto e ao recém-nascido								
Ação Nº 2 - Implantar Unidades Básicas de Saúde Amigas da Criança								
Ação Nº 3 - Implantar Posto de Coleta de Leite Humano								
Ação Nº 4 - Implantar exames complementares para qualificar assistência Pediátrica-Neonatal								
Ação Nº 5 - Garantir a oferta de Leitos municipais de UTI Neonatal, UNCINCo e UNCINCa								
Ação Nº 6 - Implantação de leitos de pediatria clínica e de cirurgia eletiva no Hospital e Maternidade								
7. Testar 100% das gestantes vinculadas ao SUS para sífilis	Número de testes de HIV e sífilis por gestante	Percentual	2021	12,00	100,00	60,00	Percentual	<input checked="" type="checkbox"/> Sem Apuração
Ação Nº 1 - Fornecer teste rápido da sífilis para 100% das unidades testadoras do SUS								
Ação Nº 2 - Promover capacitação profissional quanto a testagem e aconselhamento das IST/HIV								
Ação Nº 3 - Monitorar indicadores vinculados a IST/AIDS das Unidades testadoras								
Ação Nº 4 - Elaborar Carta de Recomendação com orientações técnicas sobre os agravos baseados no monitoramento dos indicadores								
OBJETIVO Nº 4.2 - Assegurar o direito sexual e reprodutivo								

Descrição da Meta	Indicador para monitoramento e avaliação da meta	Unidade de medida	Ano - Linha-Base	Linha-Base	Meta Plano(2022-2025)	Meta 2024	Unidade de medida - Meta	Resultado do Quadrimestre	% meta alcançada da PAS
1. Implementar 100% a assistência em saúde sexual e reprodutiva, no âmbito da atenção integral a saúde do homem.	Percentual da Assistência em saúde sexual e reprodutiva, no âmbito à saúde do homem implementada	Percentual	2021	17,28	100,00	100,00	Percentual	<input checked="" type="checkbox"/> Sem Apuração	
Ação Nº 1 - Ampliar a participação paterna no pré-natal, parto, puerpério e no crescimento e desenvolvimento da criança.									
Ação Nº 2 - Implementar a agenda para o pré-natal com acompanhamento do parceiro homem.									
Ação Nº 3 - Projeto "Pai Participante" - Realizar palestras de sensibilização nas empresas da importância da liberar os funcionários, pelo menos, 2 vezes para realizar o Pré Natal do Parceiro									
Ação Nº 4 - Projeto "Acolher Homens Grávidos" - Realizar capacitação na equipes de ESF estimulando a aparecer e reservar pelo menos 2 vagas para homens / parceiros com esposas grávidas para participar do pré natal do parceiro nos horários estendidos da ESF									
2. AUMENTO DA OFERTA DOS PROCEDIMENTOS DE MÉTODOS DEFINITIVOS DE PLANEJAMENTO REPRODUTIVO	PROPORÇÃO DE PROCEDIMENTOS DE MÉTODOS DEFINITIVOS (LAQUEADURA TUBÁRIA / VASECTOMIA) DE PLANEJAMENTO REPRODUTIVO	Número	2021	10.400	200	1.000	Número	<input checked="" type="checkbox"/> Sem Apuração	
Ação Nº 1 - Habilitar serviço público para realização de laqueadura e vasectomia no Hospital Municipal da Japuíba									

DIRETRIZ Nº 5 - Garantia da atenção integral à saúde da mulher, do homem, da pessoa com deficiência, da pessoa idosa e das pessoas com doenças crônicas, raras e negligenciadas, estimulando o envelhecimento ativo e saudável e fortalecendo as ações de promoção, prevenção, redução de morbimortalidade e reabilitação, bem como o fortalecimento de espaços para prestação de cuidados prolongados e paliativos

OBJETIVO Nº 5.1 - Reduzir a mortalidade prematura pelas quatro principais doenças crônicas não transmissíveis (DNCT)

Descrição da Meta	Indicador para monitoramento e avaliação da meta	Unidade de medida	Ano - Linha-Base	Linha-Base	Meta Plano(2022-2025)	Meta 2024	Unidade de medida - Meta	Resultado do Quadrimestre	% meta alcançada da PAS
1. Aumentar o monitoramento em 100% da oferta dos serviços de acompanhamento (consultas de especialidades, procedimentos e exames)	Taxa de mortalidade prematura (de 30 a 69 anos) pelo conjunto das 4 principais DCNT (Doenças do aparelho circulatório, Câncer, diabetes e doenças respiratórias crônicas)	Taxa	2021	272,60	100,00	100,00	Percentual	<input checked="" type="checkbox"/> Sem Apuração	
Ação Nº 1 - Implantação dos sistemas de regulação nas unidades solicitantes, incluindo hospitais e prestadores. Implantação do SISREG regulação hospitalar.									
Ação Nº 2 - Implantação do prontuário eletrônico no TFD.									
Ação Nº 3 - Implantação de ferramenta para monitoramento do feedback dos usuários após a realização dos procedimentos.									
Ação Nº 4 - Implantação da alta responsável para pacientes crônicos. (Prioritariamente doenças respiratórias, cardiovascular e câncer).									
2. Aumentar em 5% /ano o nº de gestantes e crianças menores de 10 anos cadastradas no SISVAN com registro de dados antropométricos	Percentual de cobertura do estado nutricional (antropometria) de gestantes e crianças menores de 10 anos cadastradas no Sistema de Vigilância Alimentar e Nutricional	Percentual	2021	21,24	40,24	36,00	Percentual	<input checked="" type="checkbox"/> Sem Apuração	
Ação Nº 1 - Aumentar o cadastramento e o acompanhamento dos usuários no Sistema de Vigilância Alimentar e Nutricional (SISVAN) de gestantes e crianças menores de 10 anos.									
Ação Nº 2 - Realizar no mínimo 02 encontros intersetoriais para planejamento de ações de educação nutricional para o público alvo: gestantes e crianças menores de 10 anos .									
3. Reduzir em 5% /ano o nº dos usuários com excesso de peso cadastrados no Sistema de Vigilância Alimentar e Nutricional.	Percentual de usuários cadastrados no SISVAN com excesso de peso (sobrepeso e obesidade).	Percentual	2021	61,57	41,57	46,00	Percentual	<input checked="" type="checkbox"/> Sem Apuração	
Ação Nº 1 - Divulgar e produzir material educativo com base no Guia Alimentar para a População Brasileira e Menores de 2 anos									

Ação Nº 2 - Certificar a unidade de saúde na (Estratégia Amamenta e Alimenta Brasil) IUBAAN									
Ação Nº 3 - Elaborar Protocolo Clínico de dispensação de fórmulas infantis, suplementos alimentares e dietas enterais									
Ação Nº 4 - Elaborar Projeto de resgate e valorização da cultura local de acordo com a cultura dos povos tradicionais residentes em Angra (Quilombolas/ Caiçaras e Indígenas)									
4. Aumentar em 20% ao ano Unidades de Saúde atuando no Programa de Tabagismo	Reduzir a prevalência de fumantes no âmbito municipal (Nº de unidades atuantes)	Número	2021	1.200	80,00	14,00	Percentual	<input checked="" type="checkbox"/> Sem Apuração	
Ação Nº 1 - Ampliar os pontos de atenção do SUS às pessoas tabagistas									
Ação Nº 2 - Acompanhar os pontos de atenção do SUS que atuam no controle do tabagismo.									
Ação Nº 3 - Capacitar profissionais das Unidades Básicas no Programa de Controle de Tabagismo.									
Ação Nº 4 - Promover unidades livres do fumo									
Ação Nº 5 - Realizar eventos em datas pontuais: Dia 31/05, dia Mundial sem Fumo e dia 29/08 dia Nacional sem Fumo									
Ação Nº 6 - Participar de eventos nas escolas, comunidades, empresas públicas e privadas.									
5. Alcançar a razão 0,58 de cobertura de mamografia em mulheres na idade alvo anualmente	Razão de exames de mamografia de rastreamento realizados em mulheres de 50 a 69 anos na população residente de determinado local e população da mesma faixa etária	Razão		0,20	0,58	0,23	Razão	<input checked="" type="checkbox"/> Sem Apuração	
Ação Nº 1 - Monitorar os indicadores relacionados e orientar as Unidades de Saúde quanto a necessidade de adequação de medidas									
Ação Nº 2 - Promover duas campanhas municipais									
Ação Nº 3 - Assegurar tratamento para mulheres com resultados alterados do exame de mamografia									
6. Aumentar em 20% ao ano atividades que estimulem adoção de comportamento saudável	Percentual de atividades relacionadas as ações de promoção da saúde e prevenção de Doenças Crônicas não Transmissíveis	Percentual	2021	0,37	20,00	1,60	Percentual	<input checked="" type="checkbox"/> Sem Apuração	
Ação Nº 1 - Articular junto a Secretaria de Esporte e Lazer a disponibilização de pelo menos 10% das vagas das práticas corporais e físicas para os portadores de DANT.									
Ação Nº 2 - Atualizar/elaborar protocolo/guia de cuidados e acompanhamento aos portadores de DANT.									
Ação Nº 3 - Divulgar e monitorar a execução do protocolo/guia DANT									
Ação Nº 4 - Monitorar indicadores relacionados as DANTS e orientar as Unidades de Saúde quanto a necessidade de adequação de medidas									
7. Garantir cobertura de preventivo em 80% das mulheres na faixa etária entre 25 a 64 anos	Razão de exames citopatológicos do colo do útero em mulheres de 25 a 64 anos e a população da mesma faixa etária	Razão	2021	0,22	80,00	0,50	Percentual	<input checked="" type="checkbox"/> Sem Apuração	
Ação Nº 1 - Elaborar/atualizar guia de assistência a saúde da mulher									
Ação Nº 2 - Monitorar indicadores relacionados a Saúde da Mulher e orientar as Unidades de Saúde quanto a necessidade de adequação de medidas									
Ação Nº 3 - Indicar o quantitativo e descritivo de insumos necessários para garantir ações de prevenção, detecção e tratamento de CA de colo de Útero e mama									
Ação Nº 4 - Assegurar tratamento para mulheres com preventivo alterado									
Ação Nº 5 - Implantação da clínica ampliada de CCVES - Área Técnica da Saúde da Mulher (Ação suprimida do PMS 2022-2025)									
8. Qualificar 100% dos profissionais da rede básica para o correto atendimento à saúde do homem	Percentual de profissionais atuantes em Atenção Básica capacitados	Percentual	2021	100,00	100,00	100,00	Percentual	<input checked="" type="checkbox"/> Sem Apuração	
Ação Nº 1 - Promover ações relacionadas ao dia do idoso (15/06) com ampla divulgação									
Ação Nº 2 - Promover ações nos 2 Instituto de longa permanência para idosos de Angra dos Reis									
Ação Nº 3 - Incentivar as ESFs efetuar palestras 1 vez por semana para idosos									
OBJETIVO Nº 5.2 - Promover a vinculação das pessoas com deficiência auditiva, física, intelectual (incluindo os transtornos do espectro do autismo), com estomia e com múltiplas deficiências, e suas famílias, aos profissionais, em todos aos pontos de atenção.									

Descrição da Meta	Indicador para monitoramento e avaliação da meta	Unidade de medida	Ano - Linha-Base	Linha-Base	Meta Plano(2022-2025)	Meta 2024	Unidade de medida - Meta	Resultado do Quadrimestre	% meta alcançada da PAS
1. Incentivar o cadastro das pessoas com deficiência em 100% das Unidades de Atenção Primária	Proporção de Unidades de Saúde da Atenção Primária com Cadastro Atualizado	Proporção	2021	25,00	100,00	70,00	Percentual	<input checked="" type="checkbox"/> Sem Apuração	
Ação Nº 1 - Elaborar material instrutivo para as equipes de ESF, NASF e UBS para nortear a prática de saúde pela humanização e a qualidade da assistência prestada									
2. Monitorar fornecimento de Próteses e órteses e Meios de Locomoção a 100% das solicitações	Proporção de usuários com Deficiência Física e Auditiva atendidos na Média/Alta Complexidade de Reabilitação	Proporção	2021	70,00	100,00	100,00	Percentual	<input checked="" type="checkbox"/> Sem Apuração	
Ação Nº 1 - Orientar profissionais para atualização do cadastro das pessoas com deficiência por área de abrangência									
Ação Nº 2 - Incentivar visitas domiciliares a pessoas com deficiência restrita ao leito									
3. 01 Centro de Atendimento Integral para pessoa com Transtorno do Aspecto Autista implantado	Número do Centro de Atendimento Integral para pessoa com Transtorno do Aspecto Autista	Número	2021	0	1	1	Número	<input checked="" type="checkbox"/> Sem Apuração	
Ação Nº 1 - Implantar o Centro de Atendimento Integral para pessoas com Transtorno do Aspecto Autista, conforme Lei Municipal nº 3.926/2020									
Ação Nº 2 - Garantir a manutenção do Centro de Atendimento Integral para pessoas com Transtorno do Aspecto Autista, conforme Lei Municipal nº 3.926/2021									
Ação Nº 3 - Criação do serviço de diagnóstico e de uma linha de cuidado para atenção da pessoa com TEA									
4. 01 CER tipo II habilitado	Número de CER homologados	Número	2021	0	1	1	Número	<input checked="" type="checkbox"/> Sem Apuração	
Ação Nº 1 - Fornecer apoio técnico na construção do projeto de Habilitação / implementação do Centro de Especialidade em Reabilitação Física e Intelectual, inclusive a autistas, ampliando para reabilitação visual e auditiva									
Ação Nº 2 - Fomentar discussão junto ao gestor municipal para aprovação do projeto elaborado.									
Ação Nº 3 - Apresentar a proposta de implementação do CER II para discussão e aprovação no Grupo Condutor da RCPD da BIG									
Ação Nº 4 - Incluir solicitação de implementação do CER II no Plano de Ação Regional e solicitar pauta para apreciação do Grupo Condutor da RCPD - SES									
Ação Nº 5 - Colocar em pauta para aprovação do CER II na reunião da Câmara Técnica da BIG.									
Ação Nº 6 - Aprovar a implementação do CER II na reunião da CIB ; RJ									
Ação Nº 7 - Implantar o Centro de Especialidade em Reabilitação tipo II, inclusive para autistas, ampliado para reabilitação visual e auditiva									
5. Contribuir na construção do Projeto terapêutico singular de indivíduos com deficiência junto a atenção primária de saúde e em parceria com o Centro de Reabilitação Municipal, em pelo menos uma unidade de saúde por Distrito Sanitário, por ano, considerando casos de maior entrave na rede.	Número de Unidade de Saúde Visitadas para a Construção de Projeto Terapêutico Singular de Indivíduos com Deficiência	Número	2021	1	20	5	Número	<input checked="" type="checkbox"/> Sem Apuração	
Ação Nº 1 - Apoiar na Construção de Projeto Terapêutico Singular de usuários com deficiência em parceria com a equipe de ESF/NASF									
Ação Nº 2 - Realizar visitas técnicas nas unidades que acompanhem usuários com múltiplas deficiências.									
Ação Nº 3 - Acolher ao familiar/usuário com deficiência incluindo transtornos do espectro autista para direcionamento das necessidades.									
OBJETIVO Nº 5.3 - Garantir a articulação e a integração dos pontos de atenção das redes de saúde no território, qualificando o cuidado por meio do acolhimento e classificação de risco.									
Descrição da Meta	Indicador para monitoramento e avaliação da meta	Unidade de medida	Ano - Linha-Base	Linha-Base	Meta Plano(2022-2025)	Meta 2024	Unidade de medida - Meta	Resultado do Quadrimestre	% meta alcançada da PAS
1. Realizar 01 reunião por semestre	Número de reuniões intersetoriais para articulação da rede de atenção à pessoa com deficiência	Número	2021	1	8	2	Número	<input checked="" type="checkbox"/> Sem Apuração	

Ação Nº 1 - Fomentar discussão de casos de forma intersetorial									
Ação Nº 2 - Apoiar na construção de fluxos de serviços para a pessoa com deficiência em suas necessidades de saúde, promovendo a equidade no atendimento.									
2. Realizar 02 eventos ao ano	Número de eventos alusivos à promoção de saúde da pessoa com deficiência	Número	2021	2	8	2	Número	<input checked="" type="checkbox"/> Sem Apuração	
Ação Nº 1 - Apoiar na realização de evento alusivo ao Dia de Luta da Pessoa com Deficiência e promoção da saúde.									
Ação Nº 2 - Implementar no calendário alusivo o "Abril Marrom: prevenção da Cegueira" (palestras, vivências em escolas, buscar visibilidade)									
3. Realizar 01 capacitação ao ano	Número de capacitações para qualificar o atendimento à pessoa com deficiência	Número	2021	1	4	1	Número	<input checked="" type="checkbox"/> Sem Apuração	
Ação Nº 1 - Promover capacitações voltadas à qualificação do atendimento à pessoa com deficiência									
OBJETIVO Nº 5.4 - Instituir a política de saúde para a redução da morbimortalidade por violência e acidentes e a promoção da cultura da paz									
Descrição da Meta	Indicador para monitoramento e avaliação da meta	Unidade de medida	Ano - Linha-Base	Linha-Base	Meta Plano(2022-2025)	Meta 2024	Unidade de medida - Meta	Resultado do Quadrimestre	% meta alcançada da PAS
1. Monitorar 100% das unidades da rede de saúde com serviço de notificação de violência implantado	Proporção de notificações de violência interpessoal e autoprovocada com o campo raça/cor preenchido com informação válida	Proporção	2021	55,00	100,00	95,00	Percentual	<input checked="" type="checkbox"/> Sem Apuração	
Ação Nº 1 - Realizar treinamento para qualificação aos profissionais da Atenção Primária a Saúde									
Ação Nº 2 - "Realizar visitas técnicas as unidades da rede de Serviço de Pronto Atendimento (SPA), Unidade de Pronto Atendimento (UPA) e Fundação Hospital Municipal da Japuiba (FHMJ)"									
Ação Nº 3 - Elaborar trimestralmente, por meio do Sistema de Dados de Informação, relatório para monitoramento/avaliação do agravo de violência nas unidades notificadoras.									
Ação Nº 4 - Elaborar carta de recomendação a fim de fornecer orientações técnicas sobre o agravo de violência aos profissionais de saúde									
DIRETRIZ Nº 6 - Garantia e aprimoramento da assistência farmacêutica universal e integral no âmbito do SUS, estimulando e pactuando a estruturação da rede de serviços e a sua força de trabalho da assistência farmacêutica									

OBJETIVO Nº 6.1 - Qualificar a assistência farmacêutica na Rede de Atenção à Saúde

Descrição da Meta	Indicador para monitoramento e avaliação da meta	Unidade de medida	Ano - Linha-Base	Linha-Base	Meta Plano(2022-2025)	Meta 2024	Unidade de medida - Meta	Resultado do Quadrimestre	% meta alcançada da PAS
1. SISTEMA HORUS IMPLANTADO	PERCENTUAL DE MUNICÍPIOS COM O SISTEMA HORUS IMPLANTADO	Percentual	2021	0,00	100,00	0,00	Percentual	<input checked="" type="checkbox"/> Sem Apuração	
Ação Nº 1 - Fazer adesão ao Sistema Hórus									
2. REDUZIR JUDICIALIZAÇÃO MUNICIPAL DE MEDICAMENTOS E GARANTIR ACESSO DA POPULAÇÃO À ASSISTÊNCIA FARMACÊUTICA	PROPORÇÃO DE PROCESSOS DE JUDICIALIZAÇÃO DE MEDICAMENTOS	Proporção	2021	70,00	10,00	10,00	Proporção	<input checked="" type="checkbox"/> Sem Apuração	
Ação Nº 1 - Revisar a REMUME segundo a RENAME a cada 2 anos e publicar por meio eletrônico e no Boletim Oficial Municipal									
Ação Nº 2 - Realizar promoção da Assistência Farmacêutica junto à população e aos prescritores através de campanhas, adequação visual e produção de material de divulgação									
Ação Nº 3 - Ampliar horário de atendimento nas farmácias da Atenção Básica mediante contratação via concurso público de farmacêuticos e auxiliares									
Ação Nº 4 - Dar continuidade aos processos de legalização das Farmácias Municipais junto ao CRF									
Ação Nº 5 - Aquisição dos medicamentos não padronizados no município dos tutelados pelo município, usuários (da Casa Abrigo e Residência Terapêutica) das instituições públicas municipais									
Ação Nº 6 - Aquisição de medicamentos não padronizados pelo município em atendimento a demanda de processos sociais na farmácia do componente especializado municipal									
Ação Nº 7 - Aquisição de medicamentos padronizados pelo município em atendimento a demanda das farmácias públicas municipais e serviços de urgência e emergência municipal.									
Ação Nº 8 - Adequar o espaço físico e aquisição material, mobiliária e equipamentos das farmácias do SUS utilizando recurso da assistência farmacêutica na forma da deliberação CIB vigente (aplicação de 15% da soma dos recursos financeiros do estado do RJ e do município)									
Ação Nº 9 - Contratar empresa especializada no recolhimento de resíduos de serviço de saúde a fim de recolher medicamentos impróprios para o consumo nas unidades de saúde municipais.									
Ação Nº 10 - Elaboração do PGRSS (Plano de gerenciamento de resíduos de serviços de saúde) das farmácias municipais e da central de abastecimento farmacêutico									
Ação Nº 11 - Implantar logística reversa de medicamentos									

DIRETRIZ Nº 7 - Ampliação da pactuação do saneamento básico e saúde ambiental dando a devida prioridade para a promoção da saúde e redução dos riscos e agravos, por meio das ações de proteção, promoção, prevenção e vigilância em saúde**OBJETIVO Nº 7.1 - Fortalecer a Vigilância em Saúde como norteadora do modelo de atenção assegurando a sua transversalidade na RAS**

Descrição da Meta	Indicador para monitoramento e avaliação da meta	Unidade de medida	Ano - Linha-Base	Linha-Base	Meta Plano(2022-2025)	Meta 2024	Unidade de medida - Meta	Resultado do Quadrimestre	% meta alcançada da PAS
1. 100% das Respostas às emergências epidemiológicas	Proporção de surtos de doenças de transmissão hídrica, alimentar e respiratória investigados e finalizados ocorridos no município	Proporção	2021	100,00		100,00	Proporção	<input checked="" type="checkbox"/> Sem Apuração	
Ação Nº 1 - Implantar e implementar o Centro de Informações Estratégicas em Vigilância em Saúde - CIEVS.									
Ação Nº 2 - Estruturar local físico para realização dos plantões do CIEVS									
Ação Nº 3 - Adquirir softwares e materiais de informática para otimização das análises de dados e confecção de materiais para a Rede Municipal de Saúde.									
Ação Nº 4 - Equipar, minimamente, com mesa, cadeira, computador, cama, geladeira e microondas o local destinado a realização dos plantões do CIEVS									
Ação Nº 5 - Contratação de prestadora de serviço de telefonia móvel para as linhas do CIEVS.									
Ação Nº 6 - Realizar captura de rumores									
Ação Nº 7 - Manter quadro de funcionários para garantia de plantão 24h, 7 dias por semana									
Ação Nº 8 - Investigar surtos de doenças de transmissão hídrica, alimentar, vetorial e respiratória ocorridos no município									

Ação Nº 9 - Investigar e monitorar casos de doenças emergentes, reemergentes e as de notificação obrigatória imediata.									
Ação Nº 10 - Produzir comunicação de risco e/ou informe epidemiológico e/ou alerta									
2. Reduzir a zero o número de óbitos maternos	Número de óbitos maternos em determinado período e local de residência	Número	2021	1		0	Número	<input checked="" type="checkbox"/> Sem Apuração	
Ação Nº 1 - Elaborar através do CMMMIF cartas de recomendação para a rede onde foram identificadas situações problema relacionadas ao óbito investigado .									
Ação Nº 2 - Monitoramento das metas qualitativas do Termo de Colaboração da Maternidade									
3. Investigar 100% de óbitos infantis e fetais	Proporção de óbitos infantis e fetais investigados	Proporção	2021	95,59	100,00	95,00	Percentual	<input checked="" type="checkbox"/> Sem Apuração	
Ação Nº 1 - Investigar, analisar e discutir 100% dos óbitos infantis e fetais do município junto ao Comitê Municipal de Mortalidade Materno, Infantil Fetal (CMMMIF)									
Ação Nº 2 - Promover Seminário Anual sobre Mortalidade em Angra dos Reis									
4. Investigar 100% de óbitos maternos	Proporção de óbitos maternos investigados	Percentual	2021	100,00	100,00	95,00	Percentual	<input checked="" type="checkbox"/> Sem Apuração	
Ação Nº 1 - Investigar, analisar e discutir 100% dos óbitos maternos do município junto ao Comitê Municipal de Mortalidade Materno, Infantil Fetal (CMMMIF)									
5. Investigar 100% de óbitos de mulheres em idade fértil	Proporção de óbitos de mulheres em idade fértil (MIF) investigados	Percentual	2021	96,20	100,00	95,00	Percentual	<input checked="" type="checkbox"/> Sem Apuração	
Ação Nº 1 - Investigar e analisar óbitos de mulheres em idade fértil - MIF									
6. Reduzir a zero a incidência de sífilis congênita	Número de casos novos de sífilis congênita em menores de um ano de idade	Número	2021	14		25	Número	<input checked="" type="checkbox"/> Sem Apuração	
Ação Nº 1 - Realizar seminário anual sobre Vigilância da Sífilis e Hepatites Virais para os profissionais da rede Municipal de saúde de Angra dos Reis.									
7. 100% DE VACINAS DO CALENDÁRIO BÁSICO DE VACINAÇÃO DA CRIANÇA COM COBERTURAS VACINAIS ALCANÇADAS	COBERTURA VACINAL NA POPULAÇÃO DE MENORES DE 1 ANO E NA POPULAÇÃO DE 1 ANO	Percentual	2021	25,00	100,00	100,00	Percentual	<input checked="" type="checkbox"/> Sem Apuração	
Ação Nº 1 - Realizar campanha anual de Multivacinação no Município em concordância com o calendário vacinal do Ministério da Saúde, em parceria com a rede de Atenção Básica.									
Ação Nº 2 - Monitorar a cobertura Vacinal do município									
8. Estruturar a Rede de Frio de Angra dos Reis	COBERTURA VACINAL NA POPULAÇÃO DE MENORES DE 1 ANO E NA POPULAÇÃO DE 1 ANO	Percentual	2019	25,00	100,00	100,00	Percentual	<input checked="" type="checkbox"/> Sem Apuração	
Ação Nº 1 - Garantir a presença de gerador na sala da Rede de Frio a fim de possibilitar o pleno funcionamento das câmaras frias em caso de falta de energia.									
Ação Nº 2 - Realizar processo de contratação para manutenção preventiva dos equipamentos da Rede de Frio.									
Ação Nº 3 - Garantir RH necessário para a rede de frio									
9. AUMENTAR A PROPORÇÃO DE CURA DE CASOS NOVOS DE TUBERCULOSE PULMONAR BACILÍFERA	PROPORÇÃO DE CURA DE CASOS NOVOS DE TUBERCULOSE PULMONAR BACILÍFERA	Percentual	2021	85,00	85,00	85,00	Proporção	<input checked="" type="checkbox"/> Sem Apuração	
Ação Nº 1 - Aumentar em 70% o acompanhamento e tratamento do paciente em sua area de referencia									
Ação Nº 2 - Solicitar o fornecimento mensal de cestas básicas para os pacientes em tratamento									
Ação Nº 3 - Aumentar em 30% o número de profissionais que realizam a aplicação da Prova Tuberculínica									
Ação Nº 4 - Aumentar em 90% a realização de testes rápidos anti-HIV nas unidades de atenção básica nos pacientes em tratamento de tuberculose									
10. AUMENTAR A PROPORÇÃO DE EXAME ANTI-HIV REALIZADOS ENTRE OS CASOS NOVOS DE TUBERCULOSE	PROPORÇÃO DE EXAME ANTI-HIV REALIZADOS ENTRE OS CASOS NOVOS DE TUBERCULOSE	Proporção	2020	56,82	80,00	85,00	Percentual	<input checked="" type="checkbox"/> Sem Apuração	
Ação Nº 1 - Monitorar a realização de exames Anti-hiv nos pacientes em tratamento de tuberculose									

11. AUMENTAR A PROPORÇÃO DE REGISTRO DE ÓBITOS COM CAUSA BÁSICA DEFINIDA	PROPORÇÃO DE REGISTRO DE ÓBITOS COM CAUSA BÁSICA DEFINIDA	Proporção	2021	93,10	95,00	95,00	Proporção	<input checked="" type="checkbox"/> Sem Apuração
Ação Nº 1 - Investigar os óbitos indeterminados								
Ação Nº 2 - Identificar as Unidades com maior incidência de causas indeterminadas na Declaração de óbito								
Ação Nº 3 - Capacitar Unidades sobre preenchimento de declarações de óbitos com disponibilização do Protocolo através de material gráfico								
12. AUMENTAR A PROPORÇÃO DE CASOS DE DOENÇAS DE NOTIFICAÇÃO COMPULSÓRIA IMEDIATA (DNCI) ENCERRADAS EM ATÉ 60 DIAS APÓS NOTIFICAÇÃO	PROPORÇÃO DE CASOS DE DOENÇAS DE NOTIFICAÇÃO COMPULSÓRIA IMEDIATA (DNCI) ENCERRADAS EM ATÉ 60 DIAS APÓS NOTIFICAÇÃO	Proporção	2021	100,00	100,00	80,00	Proporção	<input checked="" type="checkbox"/> Sem Apuração
Ação Nº 1 - Promover aperfeiçoamento para os profissionais de saúde sobre a utilização do TABNET para coleta e análise de dados relacionados aos agravos de notificação compulsória.								
13. Manter busca ativa dos agravos de notificação compulsória em todas as Unidades de Saúde em abito municipal	PROPORÇÃO DE CASOS DE DOENÇAS DE NOTIFICAÇÃO COMPULSÓRIA IMEDIATA (DNCI) ENCERRADAS EM ATÉ 60 DIAS APÓS NOTIFICAÇÃO	Percentual	2021	100,00	100,00	80,00	Percentual	<input checked="" type="checkbox"/> Sem Apuração
Ação Nº 1 - Garantir fluxo de envio de todas as amostras referentes aos casos de doenças de notificação compulsória, para LACEN								
Ação Nº 2 - Promover, no mínimo, um (1) encontro anual sobre a importância da notificação compulsória, apresentação de protocolos e fluxos para 70% dos médicos e enfermeiros assistenciais.								
Ação Nº 3 - Garantir estrutura mínima de RH para execução das ações de vigilância epidemiológica								
Ação Nº 4 - Garantir Estrutura física mínima para execução das ações de vigilância epidemiológica								
Ação Nº 5 - Realizar análise dos bancos de dados das doenças de notificação compulsória (SINAN) ; rotina semanal em surtos e mensal para monitoramento								
Ação Nº 6 - Divulgar informes para a rede de atenção a saúde e população em geral.								
Ação Nº 7 - Realizar análise dos bancos de registro de câncer de base populacional - início em 2007								
14. REDUZIR NÚMERO DE CASOS NOVOS DE AIDS EM MENORES DE 5 ANOS	NÚMERO DE CASOS NOVOS DE AIDS EM MENORES DE 5 ANOS	Número	2021	0		0	Número	<input checked="" type="checkbox"/> Sem Apuração
Ação Nº 1 - Assegurar acompanhamento e tratamento adequado das gestantes e RN								
Ação Nº 2 - Manter acesso rápido das gestantes ao diagnóstico de HIV/Sífilis/Hepatite, viabilizando tratamento								
15. Aumentar proporção de usuários com carga viral indetectável para 90%	Percentual de indivíduos com 13 anos ou mais com primeiro CD4+ acima de 350 céls/ml	Percentual	2021	51,00	90,00	72,50	Percentual	<input checked="" type="checkbox"/> Sem Apuração
Ação Nº 1 - Realizar busca ativa de pacientes faltosos								
16. Aumentar a Proporção de casos com encerramento oportuno através do marcador HCV-RNA dos casos notificados de Hepatite C com Anti-HCV reagente	PERCENTUAL DE CASOS NOTIFICADOS COM ANTI-HCV REAGENTE QUE REALIZARAM EXAMES DE HCV-RNA	Percentual	2021	85,70	90,00	66,70	Percentual	<input checked="" type="checkbox"/> Sem Apuração
Ação Nº 1 - Acolher 100% dos usuários notificados com Hepatite C no ambulatório de hepatites virais								
17. AUMENTAR A PROPORÇÃO DE CURA DOS CASOS NOVOS DE HANSENÍASE DIAGNOSTICADOS NOS ANOS DAS COORTES	PROPORÇÃO DE CURA DOS CASOS NOVOS DE HANSENÍASE DIAGNOSTICADOS NOS ANOS DAS COORTES	Proporção	2021	85,70	90,00	90,00	Proporção	<input checked="" type="checkbox"/> Sem Apuração
Ação Nº 1 - Descentralizar em 70% os atendimentos dos casos não reacionais para todas as Unidades de Saúde								
Ação Nº 2 - Capacitar equipes de Saúde da família para diagnóstico, diagnóstico diferencial, manejo clínico de reações hansênicas e medicamentosas, confirmação de recidiva								

Ação Nº 3 - Supervisionar e monitorar trimestralmente às ações de controle da hanseníase junto às unidades de saúde referente à hanseníase para qualificação dos dados									
Ação Nº 4 - Garantir o exame diagnóstico de baciloscopia (LINF) a todos os casos clínicos que se façam necessários									
Ação Nº 5 - Assegurar a avaliação de incapacidade física e o tratamento necessário a 100% dos pacientes da hanseníase									
Ação Nº 6 - Implantar o teste rápido em hanseníase									
18. Aumentar a proporção de ações de Vigilância Sanitária consideradas necessárias	Percentual de municípios que realizam no mínimo seis grupos de ações de Vigilância Sanitária consideradas necessárias a todos os municípios no ano	Percentual	2021	100,00	100,00	100,00	Proporção	<input checked="" type="checkbox"/> Sem Apuração	
Ação Nº 1 - Elevar em \geq 10%, em relação ao ano anterior, o cadastro dos estabelecimentos sujeitos a VISA.									
Ação Nº 2 - Elevar em \geq 10%, em relação ao ano anterior, a inspeção dos estabelecimentos sujeitos a VISA									
Ação Nº 3 - Realizar \geq 1 atividade educativa por ano para a população em geral									
Ação Nº 4 - Realizar \geq 1 atividade educativa por ano para o setor regulado									
Ação Nº 5 - Receber e processar 100% das denúncias									
Ação Nº 6 - Instaurar processo administrativo sanitário para 100% das infrações sanitárias apuradas									
19. Atingir cobertura de 70 % das inspeções em estabelecimentos comerciais e de interesse à saúde	Percentual de municípios que realizam no mínimo seis grupos de ações de Vigilância Sanitária consideradas necessárias a todos os municípios no ano	Percentual	2021	100,00	70,00	70,00	Percentual	<input checked="" type="checkbox"/> Sem Apuração	
Ação Nº 1 - Adquirir 02 (dois) veículos para uso exclusivo das ações VISA									
Ação Nº 2 - Elaborar 01 (um) caderno atualização de protocolo por ano para padronização de procedimentos administrativos e fiscais									
20. Implantar Programas de educação nas Escolas	Percentual de municípios que realizam no mínimo seis grupos de ações de Vigilância Sanitária consideradas necessárias a todos os municípios no ano	Percentual	2021	100,00	100,00	100,00	Percentual	<input checked="" type="checkbox"/> Sem Apuração	
Ação Nº 1 - Realizar 01 workshop por ano em 01 (um) com as Escolas do Município, tratando de tema de Educação Sanitária de interesse municipal.									
21. Atingir, no mínimo, 90% da proporção de análises pactuadas em amostras de água para consumo humano quanto aos parâmetros cloro, turbidez e coliformes totais.	PROPORÇÃO DE ANÁLISES REALIZADAS EM AMOSTRAS DE ÁGUA PARA CONSUMO HUMANO QUANTO AOS PARÂMETROS COLIFORMES TOTAIS, CLORO RESIDUAL LIVRE E TURBIDEZ	Taxa	2021	147,60	90,00	100,00	Percentual	<input checked="" type="checkbox"/> Sem Apuração	
Ação Nº 1 - Realizar vigilância dos Sistemas de Abastecimento de água e das Soluções Alternativas coletivas, atendendo a a Diretriz Nacional do Plano de Amostragem da Vigilância da Qualidade da Água para o Consumo Humano									
22. Realizar a Vigilância, de pelo menos 80%, dos Sistemas de Abastecimento de água para consumo humano do Município	PROPORÇÃO DE ANÁLISES REALIZADAS EM AMOSTRAS DE ÁGUA PARA CONSUMO HUMANO QUANTO AOS PARÂMETROS COLIFORMES TOTAIS, CLORO RESIDUAL LIVRE E TURBIDEZ	Taxa	2021	147,60	80,00	80,00	Percentual	<input checked="" type="checkbox"/> Sem Apuração	
Ação Nº 1 - Realizar ao menos 01 seminário ou treinamento anual sobre qualidade da água para consumo humano e abordar as doenças relacionadas ao consumo humano da água									
Ação Nº 2 - Monitorar, pelo menos, 80% dos Sistemas de Abastecimentos de Água									
Ação Nº 3 - Monitorar, no mínimo, 80% dos estabelecimentos que utilizam captação própria de água para consumo humano.									
23. Alcançar 80% de cães vacinados contra a raiva	PROPORÇÃO DE CÃES VACINADOS NA CAMPANHA DE VACINAÇÃO ANTIRRÁBICA CANINA	Proporção	2021	72,50	80,00	80,00	Percentual	<input checked="" type="checkbox"/> Sem Apuração	
Ação Nº 1 - Realizar campanha de vacinação antirrábica animal									

24. Manter o índice de infestação predial para Aedes aegypti abaixo de 1%	PROPORÇÃO DE IMÓVEIS VISITADOS EM PELO MENOS 4 CICLOS DE VISITAS DOMICILIARES PARA CONTROLE DA DENGUE	Proporção	2021	0,00	0,99	0,90	Percentual	<input checked="" type="checkbox"/> Sem Apuração
Ação Nº 1 - Realizar visita domiciliar para controle do Aedes aegypti em imóveis urbanos do município a cada ciclo de visitas.								
Ação Nº 2 - Realizar, no mínimo, 30 atividades em escolas da Rede Municipal de Educação sobre controle do Aedes								
Ação Nº 3 - Garantir execução de 100% dos Levantamentos de índice do Aedes aegypti preconizados pela Secretaria Estadual de Saúde								
Ação Nº 4 - Elaborar e/ou revisar Plano de Contingência de Arboviroses a cada dois anos.								
25. Assegurar a realização de 100% das ações de Vigilância Entomológica previstas para o período	PROPORÇÃO DE IMÓVEIS VISITADOS EM PELO MENOS 4 CICLOS DE VISITAS DOMICILIARES PARA CONTROLE DA DENGUE	Proporção	2019	1,00	100,00	100,00	Percentual	<input checked="" type="checkbox"/> Sem Apuração
Ação Nº 1 - Realizar, pelo menos, 01 levantamento de fauna de vetores de interesse médico.								
Ação Nº 2 - Realizar, com base em dados epidemiológicos, o monitoramento de agravos e, se necessário e indicado, o controle de vetores, como: Flebotomíneos (leishmanioses), Anofelinos (malária), Triatomíneos (Doença de Chagas), Culicídeos; Moluscos (esquistossomose e outras doenças) e Carrapatos (Febre maculosa).								
Ação Nº 3 - Executar treinamento anual para os agentes de combate às endemias com foco nos aspectos biológicos e ecológicos de insetos vetores.								
26. Reduzir a incidência de casos de leptospirose	PROPORÇÃO DE IMÓVEIS VISITADOS EM PELO MENOS 4 CICLOS DE VISITAS DOMICILIARES PARA CONTROLE DA DENGUE	Número	2019	1	25,00	10,00	Percentual	<input checked="" type="checkbox"/> Sem Apuração
Ação Nº 1 - Realizar, pelo menos, 04 ações mensais para aplicação de iscas raticidas em vias públicas.								
27. Aumentar em 40% o percentual das ações de Vigilância Ambiental realizadas no Território	PROPORÇÃO DE IMÓVEIS VISITADOS EM PELO MENOS 4 CICLOS DE VISITAS DOMICILIARES PARA CONTROLE DA DENGUE	Número	2021	0	40,00	100,00	Percentual	<input checked="" type="checkbox"/> Sem Apuração
Ação Nº 1 - Adquirir bens permanentes e materiais de consumo para suprir as demandas da COVAM								
Ação Nº 2 - Contratar RH necessário para suprir as demandas da COVAM, através de concurso público								
28. Investigar 100% das epizootias notificadas	PROPORÇÃO DE IMÓVEIS VISITADOS EM PELO MENOS 4 CICLOS DE VISITAS DOMICILIARES PARA CONTROLE DA DENGUE	Número	2021	0	100,00	100,00	Percentual	<input checked="" type="checkbox"/> Sem Apuração
Ação Nº 1 - Realizar investigação de 100% dos casos de epizootias notificados (leishmaniose canina, esporotricose, febre amarela em primatas, raiva em animais de pequeno porte...) e intervir no território para impedir a propagação da zoonose evidenciada.								
29. Garantir a execução de 100% das ações preconizadas pelo Ministério da Saúde para o Programa VigiDesastres	PROPORÇÃO DE IMÓVEIS VISITADOS EM PELO MENOS 4 CICLOS DE VISITAS DOMICILIARES PARA CONTROLE DA DENGUE	Número	2019	1	100,00	0,00	Percentual	<input checked="" type="checkbox"/> Sem Apuração
Ação Nº 1 - Revisar os Planos de contingência para atuação da Secretaria de Saúde na ocorrência de um desastre natural, tecnológico ou nuclear, a cada 02 anos.								
Ação Nº 2 - Participar do Exercício Geral/Parcial da Central Nuclear Almirante Álvaro Alberto.								
Ação Nº 3 - Promover, no mínimo, 01 treinamento para a Rede Municipal de Saúde sobre Radiações Ionizantes e, atuação da Saúde na ocorrência de um desastre nuclear.								
Ação Nº 4 - Promover, pelo menos, 01 encontro anual para discutir ações de saúde em situação de desastres naturais.								
Ação Nº 5 - Monitorar, diariamente, a previsão meteorológica alertando a Rede Municipal de Saúde sobre possíveis acumulados de chuvas ou outras intempéries climáticas.								
Ação Nº 6 - Monitorar, semestralmente, os estoques estratégicos de Iodeto de Potássio, disponíveis para uma possível emergência nuclear.								
Ação Nº 7 - Participar, quando solicitado, de reuniões e grupos de trabalho sobre a temática dos desastres.								
Ação Nº 8 - Realizar, no mínimo, 01 levantamento anual de população vulnerável a solo e/ou ar contaminado.								
OBJETIVO Nº 7.2 - Garantir o funcionamento de pelo menos um Centro de Referência de Saúde do Trabalhador (CEREST) por região de saúde								

Descrição da Meta	Indicador para monitoramento e avaliação da meta	Unidade de medida	Ano - Linha-Base	Linha-Base	Meta Plano(2022-2025)	Meta 2024	Unidade de medida - Meta	Resultado do Quadrimestre	% meta alcançada da PAS
1. ALCANÇAR 95% DE NOTIFICAÇÕES COM CAMPO OCUPAÇÃO NAS FICHAS DE NOTIFICAÇÃO DE AGRAVOS COM PREENCHIMENTO ADEQUADO	PROPORÇÃO DE PREENCHIMENTO DO CAMPO OCUPAÇÃO EM NOTIFICAÇÕES DE DRT	Proporção	2021	95,00	95,00	95,00	Percentual	<input checked="" type="checkbox"/> Sem Apuração	
Ação Nº 1 - Promover, no mínimo, 02 capacitações para os Municípios da BIG com a finalidade de sensibilizar os profissionais sobre a importância e a finalidade do adequado preenchimento do campo ocupação nas fichas de notificação.									
Ação Nº 2 - Atualizar cenário de Risco da Região da Baía da Ilha Grande sobre os principais agravos relacionados ao Trabalho									
Ação Nº 3 - Garantir equipe mínima do CEREST conforme previsto na Portaria MS nº 1206									
Ação Nº 4 - AMPLIAR A ALIMENTAÇÃO DO SINAN NA REDE PÚBLICA , PRIVADA E PRINCIPAIS EMPRESAS EMPREGADORAS DO MUNICÍPIO									
2. REALIZAR, NO MÍNIMO, 80% DAS AÇÕES PROGRAMADAS	PROPORÇÃO DE AÇÕES DE PROMOÇÃO E ATENÇÃO EM SAÚDE DO TRABALHADOR REALIZADAS	Proporção	2021	80,00	80,00	80,00	Percentual	<input checked="" type="checkbox"/> Sem Apuração	
Ação Nº 1 - Realizar, no mínimo, 03 ações de Educação em Saúde com grupos de trabalhadores de maior vulnerabilidade com o objetivo de levá-los a compreender os riscos e intervir sobre eles									
Ação Nº 2 - Prestar atendimento a trabalhadores vítimas de agravos (doenças e/ou acidentes) estabelecendo nexos causal, relacionados ao trabalho, buscando diagnósticos e referenciando para tratamentos especializados.									
Ação Nº 3 - Realizar, no mínimo, 01 curso de formação complementar em Saúde do Trabalhador para a equipe do CEREST-BIG e Programas de Saúde do Trabalhador da Região de Saúde.									
Ação Nº 4 - Realizar, conforme previsto em legislação, ações de inspeção em ambiente de trabalho									
Ação Nº 5 - Analisar e gerar documentos sobre os ambientes de trabalho dos servidores da PMAR									
Ação Nº 6 - Apoiar, conforme legislação, ações de vigilância em Saúde do trabalhador nos 3 municípios da Região de Saúde									
Ação Nº 7 - Garantir a manutenção e reparo dos bens móveis e imóveis adquiridos com verba própria ou doados ao CEREST BIG que se destinam à realização das ações em Saúde do Trabalhador previstas na Planejamento anual do setor									
Ação Nº 8 - Monitorar a execução dos recursos financeiros repassados ao CEREST BIG, para que os mesmos sejam destinados aos custos de ações previstas na programação de saúde do CEREST									

DIRETRIZ Nº 8 - Garantir e implementar gestão pública e direta com instrumentos de relação federativa, com centralidade na garantia do acesso, gestão participativa e democrática, qualificada e resolutiva com participação social e financiamento estável.

OBJETIVO Nº 8.1 - Fortalecer a governança do SUS e aprimorar processos de contratualização, monitoramento e avaliação de serviços de saúde

Descrição da Meta	Indicador para monitoramento e avaliação da meta	Unidade de medida	Ano - Linha-Base	Linha-Base	Meta Plano(2022-2025)	Meta 2024	Unidade de medida - Meta	Resultado do Quadrimestre	% meta alcançada da PAS
1. Ampliar em 15% o acesso a serviços de média e alta complexidade em tempo oportuno	Tempo médio (em dias) da fila espera para serviços de média e alta complexidade	Número	2021	210	15,00	15,00	Percentual	<input checked="" type="checkbox"/> Sem Apuração	
Ação Nº 1 - Contratar serviço de análises laboratoriais									
Ação Nº 2 - Liberar laudos dos exames laboratoriais bem como a regulação pelo sistema de informação da regulação									
Ação Nº 3 - Gerenciar contratos de prestação de serviços de apoio diagnóstico e terapêutico para Rede de Municipal de Saúde e contratualizações hospitalares da rede pública e contratualizada									
Ação Nº 4 - Implantar serviço de média e alta complexidade em oftalmologia municipal									
Ação Nº 5 - Apresentação do estudo realizado pelo planejamento a respeito do déficit das especialidades ambulatoriais e exames para o gestor e ao CMS									
Ação Nº 6 - Gerenciar credenciamento de prestadores para realização dos exames de imagem, diagnóstico e biopsia, conforme estudo de oferta e demanda									
Ação Nº 7 - Implantar Componente Municipal de Auditoria, com equipe de, no mínimo, 12 auditores servidores públicos									
Ação Nº 8 - Monitorar mecanismos de acesso da população a serviços públicos de qualidade, com equidade e em tempo adequado ao atendimento das necessidades de saúde									

Ação Nº 9 - Criação de uma comissão com coordenação de regulação, direção da SUPCAR, especialistas da rede, Universidades e o controle social para elaboração dos protocolos de acesso da regulação municipal de saúde e publicação dos mesmos.

2. Atingir 100% de análise das contas apresentadas	% DE CONTAS ANALISADAS NO QUADRIMESTRE	Percentual	2021	100,00	100,00	100,00	Percentual	<input checked="" type="checkbox"/> Sem Apuração	
----------------------------------------------------	----------------------------------------	------------	------	--------	--------	--------	------------	--------------------------------------------------	--

Ação Nº 1 - Gerar critérios para apresentação das contas por prestador

Ação Nº 2 - Buscar instrumentos para otimização das análises das contas

3. Atingir 100% de análise das contas da competência a partir da apresentação final das contas até 30 dias	Média do tempo de resposta de análise das contas dos prestadores de serviço	Número	2021	30	100,00	100,00	Percentual	<input checked="" type="checkbox"/> Sem Apuração	
------------------------------------------------------------------------------------------------------------	-----------------------------------------------------------------------------	--------	------	----	--------	--------	------------	--------------------------------------------------	--

Ação Nº 1 - Conferir a integridade e ordenação das contas apresentadas, em atendimento aos critérios estabelecidos para apresentação das contas

Ação Nº 2 - Submeter a conta ao analista das contas

Ação Nº 3 - Despachar o relatório de conclusão da análise em até 24h úteis à partir da data de sua emissão

OBJETIVO Nº 8.2 - Aprimorar o processo de planejamento em saúde

Descrição da Meta	Indicador para monitoramento e avaliação da meta	Unidade de medida	Ano - Linha-Base	Linha-Base	Meta Plano(2022-2025)	Meta 2024	Unidade de medida - Meta	Resultado do Quadrimestre	% meta alcançada da PAS
1. Elaborar 1 plano de saúde para o período 2022-2025	PROPORÇÃO DE INSTRUMENTOS DE PLANEJAMENTO E GESTÃO ELABORADOS	Proporção	2021	100,00	1	1	Número	<input checked="" type="checkbox"/> Sem Apuração	

Ação Nº 1 - Realizar capacitação Regional sobre Planejamento no SUS

Ação Nº 2 - Elaborar novo Plano Municipal de Saúde

Ação Nº 3 - Apresentar Plano ao CMS

Ação Nº 4 - Realizar monitoramento dos indicadores do PMS vigente

2. Capacitar e habilitar 2 conselheiros municipais para utilização do DIGISUS Gestor	PROPORÇÃO DE INSTRUMENTOS DE PLANEJAMENTO E GESTÃO ELABORADOS	Proporção	2021	100,00	2	24	Número	<input checked="" type="checkbox"/> Sem Apuração	
--------------------------------------------------------------------------------------	---------------------------------------------------------------	-----------	------	--------	---	----	--------	--------------------------------------------------	--

Ação Nº 1 - Realizar capacitação para conselheiros

Ação Nº 2 - Atualizar informações e inserir resoluções (PAS) do CMS no DIGISUS

3. Fazer 1 Programação de Saúde por ano – PAS (acompanhar e coordenar)	PROPORÇÃO DE INSTRUMENTOS DE PLANEJAMENTO E GESTÃO ELABORADOS	Proporção	2021	100,00	4	1	Número	<input checked="" type="checkbox"/> Sem Apuração	
------------------------------------------------------------------------	---------------------------------------------------------------	-----------	------	--------	---	---	--------	--------------------------------------------------	--

Ação Nº 1 - Reunir com as áreas técnicas

Ação Nº 2 - Elaborar a Programação Anual de acordo com o Plano Municipal de Saúde.

Ação Nº 3 - Apresentar no Conselho Municipal de Saúde.

4. Elaborar 01 Relatório de Gestão por ano – RAG	PROPORÇÃO DE INSTRUMENTOS DE PLANEJAMENTO E GESTÃO ELABORADOS	Percentual	2021	100,00	4	1	Número	<input checked="" type="checkbox"/> Sem Apuração	
--------------------------------------------------	---------------------------------------------------------------	------------	------	--------	---	---	--------	--------------------------------------------------	--

Ação Nº 1 - Monitorar mensalmente ações programadas, recursos orçamentários e Preencher o sistema DIGISUS.

Ação Nº 2 - Encaminhar Relatório Anual de Gestão ao Conselho Municipal de Saúde.

5. Elaborar 03 Relatórios Quadrimestrais por ano	PROPORÇÃO DE INSTRUMENTOS DE PLANEJAMENTO E GESTÃO ELABORADOS	Percentual	2021	100,00	12	3	Número	<input checked="" type="checkbox"/> Sem Apuração	
--------------------------------------------------	---------------------------------------------------------------	------------	------	--------	----	---	--------	--------------------------------------------------	--

Ação Nº 1 - Consolidar informações e elaborar Relatório Detalhado do Quadrimestre Anterior

OBJETIVO Nº 8.3 - Investir na construção, recuperação da infraestrutura e ambiência das unidades de saúde

Descrição da Meta	Indicador para monitoramento e avaliação da meta	Unidade de medida	Ano - Linha-Base	Linha-Base	Meta Plano(2022-2025)	Meta 2024	Unidade de medida - Meta	Resultado do Quadrimestre	% meta alcançada da PAS
1. MELHORAR A ESTRUTURA FÍSICA DE 100% DAS UNIDADES SELECIONADAS	NÚMERO DE UNIDADES DA RAS COM INFRAESTRUTURA ADEQUADA	Número	2019	47	100,00	100,00	Percentual	<input checked="" type="checkbox"/> Sem Apuração	
Ação Nº 1 - Aumentar equipe de manutenção para atender as Unidades da RAS									
Ação Nº 2 - Melhorar/Adequar a Infraestrutura das Unidades da RAS									
Ação Nº 3 - Realizar manutenção nos equipamentos odontológicos									
Ação Nº 4 - Adequar melhor infraestrutura de internet às unidades da RAS									
OBJETIVO Nº 8.4 - Fortalecer a atuação dos componente municipal do Sistema Nacional de Auditoria									
Descrição da Meta	Indicador para monitoramento e avaliação da meta	Unidade de medida	Ano - Linha-Base	Linha-Base	Meta Plano(2022-2025)	Meta 2024	Unidade de medida - Meta	Resultado do Quadrimestre	% meta alcançada da PAS
1. Atender 70% das demandas inerentes ao Sistema Nacional de Auditoria	Percentual de demandas atingidas dentro dos critérios do Sistema Nacional de Auditoria	Percentual	2021	0,00	70,00	50,00	Percentual	<input checked="" type="checkbox"/> Sem Apuração	
Ação Nº 1 - Capacitar demandantes									
Ação Nº 2 - Triar as demandas recebidas, inserindo-as no SISAUD									
Ação Nº 3 - Definir equipe adequada ao atendimento da demanda									
Ação Nº 4 - Executar fase analítica da Auditoria das demandas acatadas									
Ação Nº 5 - Executar fase operacional da Auditoria das demandas acatadas									
OBJETIVO Nº 8.5 - Fortalecer a Ouvidoria do SUS como um dos instrumentos de gestão e de avaliação dos usuários									
Descrição da Meta	Indicador para monitoramento e avaliação da meta	Unidade de medida	Ano - Linha-Base	Linha-Base	Meta Plano(2022-2025)	Meta 2024	Unidade de medida - Meta	Resultado do Quadrimestre	% meta alcançada da PAS
1. Aumento contínuo até 100% das manifestações	Percentual de respostas dentro do prazo estabelecido/ano.	Percentual	2021	80,00	100,00	90,00	Percentual	<input checked="" type="checkbox"/> Sem Apuração	
Ação Nº 1 - Expandir a Ouvidoria Ativa para a Atenção Primária ¿SSA.SUAPR;									
Ação Nº 2 - Expandir a Ouvidoria Ativa para a Atenção Primária ¿SSA.SUAPR;									
Ação Nº 3 - Promover curso de capacitação para equipe da Ouvidoria.									
Ação Nº 4 - Acolher, analisar e responder as manifestações demandadas da Ouvidoria dentro do prazo estabelecido.									
OBJETIVO Nº 8.6 - Promover a educação permanente de profissionais de saúde, com vistas à maior eficiência, eficácia e efetividade nos processos de gestão, vigilância e assistência à saúde									
Descrição da Meta	Indicador para monitoramento e avaliação da meta	Unidade de medida	Ano - Linha-Base	Linha-Base	Meta Plano(2022-2025)	Meta 2024	Unidade de medida - Meta	Resultado do Quadrimestre	% meta alcançada da PAS
1. Implementar e fortalecer a Política Nacional de Educação Permanente em Saúde (PNEPS)	PROPORÇÃO DE AÇÕES DE EDUCAÇÃO PERMANENTE IMPLEMENTADAS E/OU REALIZADAS	Proporção	2021	90,00	100,00	100,00	Percentual	<input checked="" type="checkbox"/> Sem Apuração	
Ação Nº 1 - Formalizar o Núcleo de Educação Permanente em Saúde (NEPS) de acordo com a legislação									
Ação Nº 2 - Criar estrutura específica de Educação Permanente em Saúde no organograma, em consonância às estruturas do MS e SES/RJ - setor/área responsável pela coordenação e implementação da política de formação, qualificação e desenvolvimento dos seus profissionais e gestores.									
Ação Nº 3 - Formular, planejar e promover a gestão da Educação Permanente em Saúde no território									
Ação Nº 4 - Investir em equipe técnica de Educação Permanente em Saúde									
Ação Nº 5 - Criar grupo de trabalho (GT) para acompanhamento, monitoramento e avaliação das ações de Educação Permanente das áreas técnicas									

- Ação Nº 6 - Capacitar/atualizar os profissionais da rede de assistência à saúde (RAS) nos temas relevantes
- Ação Nº 7 - Executar as ações regionais pactuadas remanescentes das Portarias GM/MS 2.953/2009, 2.200/2011 e 4.033/2010, CONFORME O PLANO REGIONAL DE EDUCAÇÃO PERMANENTE EM SAÚDE ATUALIZADO PARA 2022-2025.
- Ação Nº 8 - Incentivar junto à rede de ensino, no âmbito municipal, a realização de ações educativas e de conhecimento do SUS
- Ação Nº 9 - Adquirir equipamentos e soluções de tecnologia e inovação digital para o ensino e reuniões à distância
- Ação Nº 10 - Regular a utilização dos campos de prática e nível central para estágios obrigatórios, internato e pós-graduação
- Ação Nº 11 - Regular a atividade de preceptoria no âmbito da Secretaria de Saúde
- Ação Nº 12 - Capacitar os profissionais de saúde para a atividade de preceptoria
- Ação Nº 13 - Fomentar, coordenar e monitorar a realização de programas de estágio e pós-graduação na rede de atenção à saúde (RAS)
- Ação Nº 14 - Gerir o pagamento de complementação de bolsa de residência médica em Medicina de Família e Comunidade, de acordo com a ata de nov/2022 do Comitê Gestor do COAPES
- Ação Nº 15 - Covalidação Contrato Organizativo de Ação Pública Ensino-Saúde (COAPES)

OBJETIVO Nº 8.7 - Fortalecer a participação popular e o controle social e sua atuação nas políticas públicas de saúde

Descrição da Meta	Indicador para monitoramento e avaliação da meta	Unidade de medida	Ano - Linha-Base	Linha-Base	Meta Plano(2022-2025)	Meta 2024	Unidade de medida - Meta	Resultado do Quadrimestre	% meta alcançada da PAS
1. FORTALECER CONTROLE SOCIAL DO SUS	PROPORÇÃO DE CONSELHEIROS DE SAÚDE CAPACITADOS	Número	2021	200	100,00	100,00	Percentual	<input checked="" type="checkbox"/> Sem Apuração	

- Ação Nº 1 - Fornecimento de deslocação (incluindo passagens aéreas) e estadia para os conselheiros encontros Estaduais e nacionais
- Ação Nº 2 - Realizar o levantamento das unidades de saúde prioritárias para adequação e/ou ampliação da estrutura física, segundo critérios do Manual do MS
- Ação Nº 3 - Transmissão de palestras, lives, reuniões através de lives pelo CMS
- Ação Nº 4 - Realizar Estudo de impacto ao longo dos 4 anos de ampliação da Rede de Assistência à Saúde
- Ação Nº 5 - Apontar a Contratualização Sistemática via Concurso Público, de acordo com o estudo de viabilidade
- Ação Nº 6 - Apontar a aplicação dos recursos da Saúde Mental para qualificação dos recursos e reposição de RH para Saúde Mental via concurso público
- Ação Nº 7 - Apontar adequada aplicação do recurso COAPES
- Ação Nº 8 - Apontar adequação da estrutura física e da Assistência do CAPS II
- Ação Nº 9 - Apontar a necessidade de identificação de crianças com atraso de fala nas escolas sem captação adequada da SSA
- Ação Nº 10 - Preenchimento do quadro técnico da Secretaria do CMS
- Ação Nº 11 - Disponibilização de Ticket-refeição para os Conselheiros Municipais de Saúde
- Ação Nº 12 - Disponibilização de vale transporte para os Conselheiros Municipais de Saúde
- Ação Nº 13 - Disponibilização de diárias para os Conselheiros Municipais de Saúde que necessitem de acomodações para as reuniões do CMS
- Ação Nº 14 - Aquisição de dois veículos com motorista para deslocamento das atividades do CMS e de suas Comissões
- Ação Nº 15 - Aquisição de Notebook para o CMS
- Ação Nº 16 - Contratação de empresa para fornecimento de alimentos para serem utilizados em eventos promovidos pelo CMS
- Ação Nº 17 - Aquisição de mobiliário para o CMS
- Ação Nº 18 - Fortalecimento do Controle Social com a construção de agenda com atividade integrada entre os distritos e o CMS
- Ação Nº 19 - Realizar capacitação dos Conselheiros Municipais de Saúde e de sua equipe técnica, voltadas às suas demandas e especificidades
- Ação Nº 20 - Realização de duas Conferências temáticas
- Ação Nº 21 - Contratação de equipe especializada para assessoramento do CMS e profissional contábil e Jurídico, homologados pelo CMS
- Ação Nº 22 - Realização de Fóruns de discussão sobre a saúde municipal
- Ação Nº 23 - Realização de, no mínimo, duas oficinas da Comissão de Orçamento e Fiscalização do CMS
- Ação Nº 24 - Produção de material de apoio e de divulgação do respectivo número de eventos realizados pelo CMS
- Ação Nº 25 - Realização da 12ª Conferência Municipal de Saúde

Demonstrativo da vinculação das metas anualizadas com a Subfunção

Subfunções	Descrição das Metas por Subfunção	Meta programada para o exercício	Resultados do Quadrimestre
122 - Administração Geral	Adequar em 90% a estrutura física das U.U.E para o atendimento pré-hospitalar fixo	90,00	
	FORTALECER CONTROLE SOCIAL DO SUS	100,00	
	Implementar e fortalecer a Política Nacional de Educação Permanente em Saúde (PNEPS)	100,00	
	Aumento contínuo até 100% das manifestações	90,00	
	Atender 70% das demandas inerentes ao Sistema Nacional de Auditoria	50,00	
	MELHORAR A ESTRUTURA FÍSICA DE 100% DAS UNIDADES SELECIONADAS	100,00	
	Elaborar 1 plano de saúde para o período 2022-2025	1	
	Ampliar em 15% o acesso a serviços de média e alta complexidade em tempo oportuno	15,00	
	ALCANÇAR 95% DE NOTIFICAÇÕES COM CAMPO OCUPAÇÃO NAS FICHAS DE NOTIFICAÇÃO DE AGRAVOS COM PREENCHIMENTO ADEQUADO	95,00	
	100% das Respostas às emergências epidemiológicas	100,00	
	SISTEMA HORUS IMPLANTADO	0,00	
	Implantar novos pontos de atenção em saúde mental e atender, em tempo hábil, 100% da demanda em saúde mental	100,00	
	REDUZIR JUDICIALIZAÇÃO MUNICIPAL DE MEDICAMENTOS E GARANTIR ACESSO DA POPULAÇÃO À ASSISTÊNCIA FARMACÊUTICA	10,00	
	Capacitar e habilitar 2 conselheiros municipais para utilização do DIGISUS Gestor	24	
	Atingir 100% de análise das contas apresentadas	100,00	
	REALIZAR, NO MÍNIMO, 80% DAS AÇÕES PROGRAMADAS	80,00	
	AUMENTAR EM 10% O TOTAL DE CAPACITADOS DA RUE EM APH POR ANO E REVALIDAR AS CERTIFICAÇÕES DO SAMU 192 A CADA DOIS ANOS	57,20	
	Fazer 1 Programação de Saúde por ano – PAS (acompanhar e coordenar)	1	
	Atingir 100% de análise das contas da competência a partir da apresentação final das contas até 30 dias	100,00	
	01 CER tipo II habilitado	1	
	Elaborar 01 Relatório de Gestão por ano – RAG	1	
	Adequar 100% dos fluxos assistenciais da UPA AGDA MARIA	100,00	
	Elaborar 03 Relatórios Quadrimestrais por ano	3	
	Estruturar a Rede de Frio de Angra dos Reis	100,00	
Manter busca ativa dos agravos de notificação compulsória em todas as Unidades de Saúde em abito municipal	80,00		
Aumentar em 40% o percentual das ações de Vigilância Ambiental realizadas no Território	100,00		
Garantir a execução de 100% das ações preconizadas pelo Ministério da Saúde para o Programa VigiDesastres	0,00		
301 - Atenção Básica	100% de cobertura de atendimento à população indígena	100,00	
	Aumento contínuo até 100% das manifestações	90,00	
	MELHORAR A ESTRUTURA FÍSICA DE 100% DAS UNIDADES SELECIONADAS	100,00	
	ALCANÇAR 95% DE NOTIFICAÇÕES COM CAMPO OCUPAÇÃO NAS FICHAS DE NOTIFICAÇÃO DE AGRAVOS COM PREENCHIMENTO ADEQUADO	95,00	
	Monitorar 100% das unidades da rede de saúde com serviço de notificação de violência implantado	95,00	
	Realizar 01 reunião por semestre	2	
	Incentivar o cadastro das pessoas com deficiência em 100% das Unidades de Atenção Primária	70,00	
	Aumentar o monitoramento em 100% da oferta dos serviços de acompanhamento (consultas de especialidades, procedimentos e exames)	100,00	
	Implementar 100% a assistência em saúde sexual e reprodutiva, no âmbito da atenção integral a saúde do homem.	100,00	
	Aumentar em 5% ao ano o percentual de parto normal	41,00	
	MELHORAR A ESTRUTURA FÍSICA DE 100% DAS UNIDADES SELECIONADAS	80,00	

Aumentar a resolutividade dos casos em 100%	100,00	
REALIZAR, NO MÍNIMO, 80% DAS AÇÕES PROGRAMADAS	80,00	
Reduzir a zero o número de óbitos maternos	0	
Realizar 02 eventos ao ano	2	
Monitorar fornecimento de Próteses e órteses e Meios de Locomoção a 100% das solicitações	100,00	
Aumentar em 5% /ano o nº de gestantes e crianças menores de 10 anos cadastradas no SISVAN com registro de dados antropométricos	36,00	
AUMENTO DA OFERTA DOS PROCEDIMENTOS DE MÉTODOS DEFINITIVOS DE PLANEJAMENTO REPRODUTIVO	1.000	
Redução de 10% do número de óbitos prematuros em mulheres em decorrência da gestação/puerpério e patologias ginecológicas	7	
Reestruturar e reorganizar o processo de trabalho do Núcleo de Apoio a Saúde da Família (NASF)	4	
Alcançar ao menos 70% dos indicadores do PSE propostos pelo MS	100,00	
Investigar 100% de óbitos infantis e fetais	95,00	
Realizar 01 capacitação ao ano	1	
01 Centro de Atendimento Integral para pessoa com Transtorno do Espectro Autista implantado	1	
Reduzir em 5% /ano o nº dos usuários com excesso de peso cadastrados no Sistema de Vigilância Alimentar e Nutricional.	46,00	
Aumentar a proporção de nascidos vivos de mães com no mínimo 07 consultas de pré-natal	80,00	
Reduzir internações por causas sensíveis à atenção básica	661,99	
Cadastrar e qualificar o processo de assistência em 75% dos adolescentes residentes no âmbito da Atenção Primária à Saúde	85,00	
Investigar 100% de óbitos maternos	95,00	
01 CER tipo II habilitado	1	
Aumentar em 20% ao ano Unidades de Saúde atuando no Programa de Tabagismo	14,00	
Promover captação precoce de 100% das gestantes	80,00	
Aumentar a cobertura populacional estimada pelas equipes de Saúde Bucal	80,00	
Aumentar a média de ação coletiva de escovação dental supervisionada	1,00	
Investigar 100% de óbitos de mulheres em idade fértil	95,00	
Alcançar a razão 0,58 de cobertura de mamografia em mulheres na idade alvo anualmente	0,23	
Atíngir 100% da Cobertura do Programa Nacional de Triagem Neonatal no município	100,00	
Atíngir 100% das Gestantes com no mínimo 1 consulta odontológica	60,00	
Reduzir a zero a incidência de sífilis congênita	25	
Aumentar em 20% ao ano atividades que estimulem adoção de comportamento saudável	1,60	
REDUZIR A TAXA DE MORTALIDADE INFANTIL	12,70	
Reorganizar os ambulatórios e serviços especializados, agregando-os por linha de cuidado.	1,00	
100% DE VACINAS DO CALENDÁRIO BÁSICO DE VACINAÇÃO DA CRIANÇA COM COBERTURAS VACINAIS ALCANÇADAS	100,00	
Garantir cobertura de preventivo em 80% das mulheres na faixa etária entre 25 a 64 anos	0,50	
Testar 100% das gestantes vinculadas ao SUS para sífilis	60,00	
Qualificar 100% dos profissionais da rede básica para o correto atendimento à saúde do homem	100,00	
Aumentar adesão a Projetos do Ministério da Saúde e Secretaria de estado da Saúde para aquisição de equipamentos/construção/reformas	0,50	
AUMENTAR A PROPORÇÃO DE EXAME ANTI-HIV REALIZADOS ENTRE OS CASOS NOVOS DE TUBERCULOSE	85,00	
AUMENTAR A PROPORÇÃO DE REGISTRO DE ÓBITOS COM CAUSA BÁSICA DEFINIDA	95,00	

	AUMENTAR A PROPORÇÃO DE CASOS DE DOENÇAS DE NOTIFICAÇÃO COMPULSÓRIA IMEDIATA (DNCI) ENCERRADAS EM ATÉ 60 DIAS APÓS NOTIFICAÇÃO	80,00	
	Implementar ações de educação permanente para qualificação dos profissionais	1	
	Garantir a execução de 100% das ações preconizadas pelo Ministério da Saúde para o Programa VigiDesastres	0,00	
302 - Assistência Hospitalar e Ambulatorial	Aumentar a quantidade de atendimentos ambulatoriais de especialidades	0,50	
	Aumentar o monitoramento em 100% da oferta dos serviços de acompanhamento (consultas de especialidades, procedimentos e exames)	100,00	
	Aumentar em 5% ao ano o percentual de parto normal	41,00	
	Reduzir a taxa de reinternações em 20%	30,00	
	Adequar em 90% a estrutura física das U.U.E para o atendimento pré-hospitalar fixo	90,00	
	100% de cobertura de atendimento à população indígena	100,00	
	Diminuir em 10% a média do tempo de espera dos usuários em fila de espera	10,00	
	Aumentar a oferta de serviço de especialidades odontológicas do CEO	10,00	
	Redução de 10% do número de óbitos prematuros em mulheres em decorrência da gestação/puerpério e patologias ginecológicas	7	
	Aumentar a cobertura do serviço de Atendimento Móvel de Urgência (SAMU 192)	6,19	
	Aumentar a resolutividade dos casos em 100%	100,00	
	Adequar 100% dos equipamentos necessários para os processos do ciclo do sangue do Hemonúcleo	100,00	
	Aumentar a proporção de nascidos vivos de mães com no mínimo 07 consultas de pré-natal	80,00	
	AUMENTAR EM 10% O TOTAL DE CAPACITADOS DA RUE EM APH POR ANO E REVALIDAR AS CERTIFICAÇÕES DO SAMU 192 A CADA DOIS ANOS	57,20	
	Alcançar ao menos 70% dos indicadores do PSE propostos pelo MS	100,00	
	Elevar em 10% ao ano as taxas de coleta de sangue do Hemonúcleo	20,00	
	Promover captação precoce de 100% das gestantes	80,00	
	Adequar em 100% a estrutura física da UPA AGDA MARIA	100,00	
	Aumentar a cobertura populacional estimada pelas equipes de Saúde Bucal	80,00	
	Informatizar 100% dos processos do Hemonúcleo	100,00	
	Atingir 100% da Cobertura do Programa Nacional de Triagem Neonatal no município	100,00	
	Adequar 100% dos fluxos assistenciais da UPA AGDA MARIA	100,00	
	Aumentar a média de ação coletiva de escovação dental supervisionada	1,00	
	Ampliar em 10% a oferta de leitos	5,00	
	REDUZIR A TAXA DE MORTALIDADE INFANTIL	12,70	
	Adequar 100% dos processos de trabalho da UPA AGDA MARIA	100,00	
	Atingir 100% das Gestantes com no mínimo 1 consulta odontológica	60,00	
Reorganizar os ambulatórios e serviços especializados, agregando-os por linha de cuidado.	1,00		
Fomentar as ações do Programa de Humanização HUMANIZA-SUS PROGRAMA DE METAS	1,00		
Aumentar adesão a Projetos do Ministério da Saúde e Secretaria de estado da Saúde para aquisição de equipamentos/construção/reformas	0,50		
Garantir abastecimento mínimo de 95% dos insumos e medicamentos	95,00		
Aumentar em 25% a proporção de cirurgias eletivas em relação ao total de cirurgias	71,00		
Ampliar o número de leitos de internação para atendimento de casos suspeitos e confirmados de COVID 19 e outras doenças sintomáticas respiratórias	20		
Implementar ações de educação permanente para qualificação dos profissionais	1		
303 - Suporte Profilático e Terapêutico	Implantar novos pontos de atenção em saúde mental e atender, em tempo hábil, 100% da demanda em saúde mental	100,00	
	Efetivar o modelo CAPS enquanto ordenador da RAPS na integralidade do cuidado em saúde mental	100,00	
	Atingir o atendimento de 100% da PSR atendida pelo CnaR em todos os equipamentos necessários da RAPS / AP	100,00	

	Contribuir na construção do Projeto terapêutico singular de indivíduos com deficiência junto a atenção primária de saúde e em parceria com o Centro de Reabilitação Municipal, em pelo menos uma unidade de saúde por Distrito Sanitário, por ano, considerando casos de maior entrave na rede.	5	
304 - Vigilância Sanitária	Aumentar a proporção de ações de Vigilância Sanitária consideradas necessárias	100,00	
	Attingir cobertura de 70 % das inspeções em estabelecimentos comerciais e de interesse à saúde	70,00	
	Implantar Programas de educação nas Escolas	100,00	
	Attingir, no mínimo, 90% da proporção de análises pactuadas em amostras de água para consumo humano quanto aos parâmetros cloro, turbidez e coliformes totais.	100,00	
	Realizar a Vigilância, de pelo menos 80%, dos Sistemas de Abastecimento de água para consumo humano do Município	80,00	
	Alcançar 80% de cães vacinados contra a raiva	80,00	
	Manter o índice de infestação predial para Aedes aegypti abaixo de 1%	0,90	
	Assegurar a realização de 100% das ações de Vigilância Entomológica previstas para o período	100,00	
	Reduzir a incidência de casos de leptospirose	10,00	
	Investigar 100% das epizootias notificadas	100,00	
305 - Vigilância Epidemiológica	Aumentar o monitoramento em 100% da oferta dos serviços de acompanhamento (consultas de especialidades, procedimentos e exames)	100,00	
	100% das Respostas às emergências epidemiológicas	100,00	
	Reduzir a zero a incidência de sífilis congênita	25	
	Testar 100% das gestantes vinculadas ao SUS para sífilis	60,00	
	100% DE VACINAS DO CALENDÁRIO BÁSICO DE VACINAÇÃO DA CRIANÇA COM COBERTURAS VACINAIS ALCANÇADAS	100,00	
	AUMENTAR A PROPORÇÃO DE CURA DE CASOS NOVOS DE TUBERCULOSE PULMONAR BACILÍFERA	85,00	
	AUMENTAR A PROPORÇÃO DE EXAME ANTI-HIV REALIZADOS ENTRE OS CASOS NOVOS DE TUBERCULOSE	85,00	
	Manter busca ativa dos agravos de notificação compulsória em todas as Unidades de Saúde em abito municipal	80,00	
	REDUZIR NÚMERO DE CASOS NOVOS DE AIDS EM MENORES DE 5 ANOS	0	
	Aumentar proporção de usuários com carga viral indetectável para 90%	72,50	
	Aumentar a Proporção de casos com encerramento oportuno através do marcador HCV-RNA dos casos notificados de Hepatite C com Anti-HCV reagente	66,70	
	AUMENTAR A PROPORÇÃO DE CURA DOS CASOS NOVOS DE HANSENÍASE DIAGNOSTICADOS NOS ANOS DAS COORTES	90,00	
	306 - Alimentação e Nutrição	Attingir a cobertura de 70% do acompanhamento das condicionalidades de saúde do Programa Auxílio Brasil (PAB)	78,00
Aumentar em 5% /ano o nº de gestantes e crianças menores de 10 anos cadastradas no SISVAN com registro de dados antropométricos		36,00	
Reduzir em 5% /ano o nº dos usuários com excesso de peso cadastrados no Sistema de Vigilância Alimentar e Nutricional.		46,00	

Demonstrativo da Programação de Despesas com Saúde por Subfunção, Categoria Econômica e Fonte de Recursos										
Subfunções	Categoria Econômica	Recursos ordinários - Fonte Livre (R\$)	Receita de impostos e de transferência de impostos (receita própria - R\$)	Transferências de fundos à Fundo de Recursos do SUS, provenientes do Governo Federal (R\$)	Transferências de fundos ao Fundo de Recursos do SUS, provenientes do Governo Estadual (R\$)	Transferências de convênios destinados à Saúde (R\$)	Operações de Crédito vinculadas à Saúde (R\$)	Royalties do petróleo destinados à Saúde (R\$)	Outros recursos destinados à Saúde (R\$)	Total(R\$)
0 - Informações Complementares	Corrente	N/A	N/A	N/A	N/A	N/A	N/A	N/A	N/A	N/A
	Capital	N/A	N/A	N/A	N/A	N/A	N/A	N/A	N/A	N/A
122 - Administração Geral	Corrente	86.000,00	1.945.000,00	4.856.000,00	N/A	N/A	N/A	1.146.177,51	80.000,00	8.113.177,51
	Capital	7.000,00	N/A	N/A	N/A	N/A	N/A	N/A	N/A	7.000,00
301 - Atenção Básica	Corrente	N/A	224.124.457,94	18.718.544,39	N/A	N/A	N/A	2.703.000,00	4.723.186,92	250.269.189,25
	Capital	N/A	60.000,00	1.047.000,00	N/A	N/A	N/A	160.000,00	1.704.000,00	2.971.000,00
302 - Assistência Hospitalar e Ambulatorial	Corrente	35.210.990,53	218.531.542,06	179.552.930,86	2.313.000,00	N/A	N/A	8.250.000,00	N/A	443.858.463,45
	Capital	N/A	N/A	471.960,00	2.000,00	N/A	N/A	502.000,00	N/A	975.960,00
303 - Suporte Profilático e Terapêutico	Corrente	N/A	1.455.000,00	1.707.000,00	10.000,00	N/A	N/A	N/A	N/A	3.172.000,00
	Capital	N/A	N/A	86.000,00	N/A	N/A	N/A	N/A	N/A	86.000,00
304 - Vigilância Sanitária	Corrente	N/A	N/A	600.000,00	N/A	N/A	N/A	N/A	N/A	600.000,00
	Capital	N/A	N/A	N/A	N/A	N/A	N/A	N/A	N/A	N/A
305 - Vigilância Epidemiológica	Corrente	N/A	N/A	1.701.000,00	N/A	N/A	N/A	N/A	N/A	1.701.000,00
	Capital	N/A	N/A	10.000,00	N/A	N/A	N/A	N/A	N/A	10.000,00
306 - Alimentação e Nutrição	Corrente	N/A	N/A	15.000,00	N/A	N/A	N/A	N/A	N/A	15.000,00
	Capital	N/A	N/A	15.000,00	N/A	N/A	N/A	N/A	N/A	15.000,00

Fonte: DIGISUS Gestor - Módulo Planejamento (DIGISUSGMP) - Consulta Online

Data da consulta: 17/06/2024.

• Análises e Considerações sobre Programação Anual de Saúde - PAS

Em relação à PAS 2024, são necessárias as seguintes considerações:

OBJETIVO N° 3.2 - Organizar a Rede de Atenção à Saúde Materno Infantil para garantir acesso, acolhimento e resolutividade A meta pactuada para a saúde da mulher em relação aos exames preventivos é de 44% e, neste caso, foi alcançada.

1. REDUZIR NÚMERO DE ÓBITOS PREMATUROS - Neste indicador a meta está ERRADA! São zero óbitos estimados em vez de 143

A pactuação de responsabilidades e metas é parte indissociável do processo do planejamento em saúde. Anualmente, municípios, estados e governo federal definem e pactuam metas para um conjunto de indicadores. Estas metas representam as responsabilidades dos gestores, buscando viabilizar o seu cumprimento e a qualificação de áreas estratégicas para a saúde.

As metas expressam compromisso para alcançar objetivos. Para estabelecê-las, alguns fatores devem ser considerados: desempenho em anos anteriores em cada indicador; compreensão do estágio atual e a factibilidade para o seu cumprimento, levando em consideração a disponibilidade dos recursos necessários, a capacidade organizacional e os condicionantes políticos e econômicos no período.

São indicadores de pactuação nacional (23 indicadores) e estadual (11 indicadores). Os dados referentes a pactuação das metas na PAS 2023 serão atualizados à medida em que as bases dos sistemas de informação forem consolidadas para o ano anterior.

Em relação aos indicadores, cumpre ressaltar que alguns ainda estavam parcialmente atualizados, principalmente aqueles do rol estadual, devido a atrasos no envio de arquivos pela SES.

Na atenção básica, o acesso da população a serviços de qualidade em toda a rede SUS era uma das metas na gestão 2022-2025. No entanto, as dificuldades para realização das ações propostas ocorreram em função do impasse para aquisição dos materiais e equipamentos destinados a estas atividades. As ações não implementadas em 2023 foram reprogramadas no plano de ação 2024.

Registrou-se ainda a queda em alguns atendimentos e procedimentos, no ano de 2024, motivada por dificuldades que geraram impacto nas ações de saúde em todos os níveis de assistência. As principais dificuldades encontradas durante o ano de 2024 foram:

- Retomada cautelosa às ações e serviços de saúde pós pandemia;
- Subfinanciamento dos recursos federais do SUS;
- Falta de RH;
- Violência presente em alguns bairros do município.

8. Indicadores de Pactuação Interfederativa

O processo de Pactuação Interfederativa de Indicadores foi **descontinuado** com a revogação da Resolução nº 8/2016 a partir da publicação da Resolução de Consolidação CIT nº 1/2021. Para mais informações, consultar a **Nota Técnica nº 20/2021-DGIP/SE/MS**

Fonte: DIGISUS Gestor - Módulo Planejamento (DIGISUSGMP) - Consulta Online
Data da consulta: 17/06/2024.

9. Execução Orçamentária e Financeira

A disponibilização dos dados do SIOPS, no DGMP, depende do prazo de publicação pelo DESID/SCITE.

9.1. Execução da programação por fonte de recurso, subfunção e categoria econômica

Não há dados para o período informado

Fonte: Sistema de Informações sobre Orçamentos Públicos em Saúde (SIOPS)

Data da consulta: 29/05/2024.

9.2. Indicadores financeiros

Fonte: Sistema de Informações sobre Orçamentos Públicos em Saúde (SIOPS)

Data da consulta: 29/05/2024.

9.3. Relatório Resumido da Execução Orçamentária (RREO)

9.4. Covid-19 Repasse União

Gerado em 29/05/2024 15:08:20

Fonte: Sistema de Informações sobre Orçamentos Públicos em Saúde (SIOPS)

9.5. Covid-19 Recursos Próprios

Gerado em 29/05/2024 15:08:19

Fonte: Sistema de Informações sobre Orçamentos Públicos em Saúde (SIOPS)

9.6. Covid-19 Repasse Estadual

Gerado em 29/05/2024 15:08:20

Fonte: Sistema de Informações sobre Orçamentos Públicos em Saúde (SIOPS)

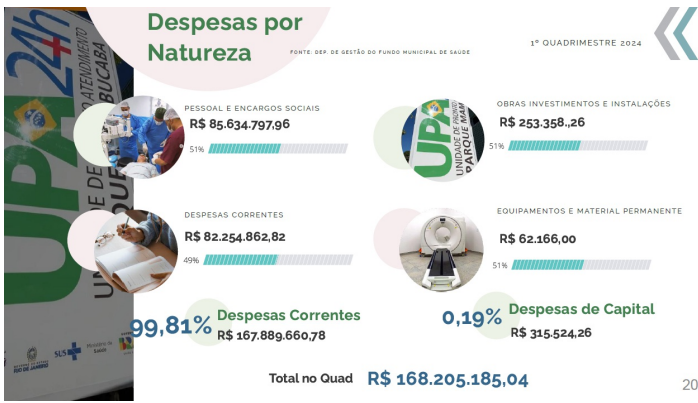
• Análises e Considerações sobre Execução Orçamentária e Financeira



Relatório de Receitas Estaduais Recebidas em 2024

Programa	Valor (R\$)	Detalhamento do programa
ASSISTÊNCIA FARMACÉUTICA	R\$ 127.365,83	Recursos correspondentes ao componente básico de Assistência Farmacéutica.
COPI-RAPS	R\$ 30.044,20	Incentivo financeiro para o programa de cofinanciamento, fomento e inovação da rede de atenção psicossocial.
PAH - MUNICIPAL	R\$ 720.000,00	Repasse de recurso financeiro para os fundos municipais de saúde referente ao programa de apoio aos hospitais do interior - municipal.
SAMU	R\$ 320.250,00	Transferência de recursos financeiros para o custeio dos serviços de atendimento móvel de urgências regionais.
TRG	R\$ 774.000,00	Transferência de recursos financeiros que institui a política de cofinanciamento do procedimento de terapia renal substitutiva (hemodálise) e confecção de fístula arteriovenosa (FAV).
LIPA	R\$ 800.000,00	Custeio e manutenção da LIPA (Unidade de Pronto Atendimento).
TOTAL 1º QUADRIMESTRE	R\$ 2.771.659,83	

Fonte: DEP. DE GESTÃO DE RECURSOS



20

No 1º trimestre de 2024, foram gastos no total 168.205.185,04 em Despesas Correntes e em Despesas de Capital.



21

10. Auditorias

Não há informações cadastradas para o período das Auditorias.

Fonte: Sistema Nacional de Auditoria do SUS (SISAUD-SUS)

Data da consulta: 17/06/2024.

Outras Auditorias

Fonte: DIGISUS Gestor - Módulo Planejamento (DIGISUSGMP) - Consulta Online

Data da consulta: 17/06/2024.

• Análises e Considerações sobre Auditorias



11. Análises e Considerações Gerais

Na Programação Anual de Saúde são detalhadas as ações e serviços, conforme a Relação Nacional de Ações e Serviços de Saúde (Renases) e a Relação Nacional de Medicamentos Essenciais (Rename); as metas anuais; os indicadores; e a previsão de alocação de recursos orçamentários no ano. A Programação Anual de Saúde é elaborada no ano em curso e executada no ano subsequente, coincide com o período definido para o exercício orçamentário (um ano calendário) e a Lei Orçamentária Anual, sendo o subsídio para elaboração desta última. Sendo o Plano de Saúde a base para tais instrumentos, mantendo correlação instrumental entre o disposto no Plano Nacional de Saúde / Plano Plurianual e as ações orçamentárias previstas na Lei Orçamentária Anual. O Relatório Anual de Gestão (RAG) é o instrumento que apresenta os resultados alcançados com a execução da PAS, apurados com base no conjunto de diretrizes, objetivos e indicadores do Plano de Saúde, e orienta eventuais redirecionamentos que se fizerem necessários ao Plano de Saúde e às Programações seguintes.



1º QUADRIMESTRE 2024

Obrigada!

SECRETARIA MUNICIPAL DE SAÚDE

Superintendência de Planejamento, Controle,
Avaliação e Regulação

Coordenação de Planejamento

Ouvidoria SUS, acesse:



(24) 3364-4844



@prefeituraangra



O primeiro parto de 2024 do Hospital e Maternidade Angra dos Reis (HMAR) foi da pequena Suzanny Carvalho de Sousa.

90

RODRIGO CARDOSO RAMOS
Secretário(a) de Saúde
ANGRA DOS REIS/RJ, 2024

Parecer do Conselho de Saúde

Dados Demográficos e de Morbimortalidade

- Considerações:
Sem Parecer

Dados da Produção de Serviços no SUS

- Considerações:
Sem Parecer

Rede Física Prestadora de Serviços ao SUS

- Considerações:
Sem Parecer

Profissionais de Saúde Trabalhando no SUS

- Considerações:
Sem Parecer

Programação Anual de Saúde - PAS

- Considerações:
Sem Parecer

Indicadores de Pactuação Interfederativa

- Considerações:
Sem Parecer

Execução Orçamentária e Financeira

- Considerações:
Sem Parecer

Auditorias

- Considerações:
Sem Parecer

Análises e Considerações Gerais

- Parecer do Conselho de Saúde:
Sem Parecer

Status do Parecer: Em Análise no Conselho de Saúde

ANGRA DOS REIS/RJ, 17 de Junho de 2024

Conselho Municipal de Saúde de Angra Dos Reis



SECRETARIA MUNICIPAL DE SAÚDE DE
ANGRA DOS REIS



Relatório Detalhado do **1º Quadrimestre de 2024**

PLANO MUNICIPAL DE SAÚDE
2022-2025

Rodrigo Cardoso Ramos
Secretário Municipal de Saúde



Introdução

“Lei Complementar Federal Nº. 141, de 13/01/12, regulamentou a emenda Constitucional nº 29 e, em seu capítulo IV (da **transparência, visibilidade, fiscalização, avaliação e controle**), seção III (da prestação de contas), artigo 36, estabeleceu que:

“O gestor do SUS, em cada ente da federação, elaborará Relatório Detalhado referente ao quadrimestre anterior, o qual conterá, no mínimo, as seguintes informações:

- I – Montante e fonte dos **recursos aplicados** no período;
- II – **Auditorias** realizadas ou em fase de execução no período e suas recomendações e determinações;
- III – **Oferta e produção de serviços públicos** na rede assistência própria, contratada e conveniada, **cotejando** esses dados com os **indicadores** de saúde da população em seu âmbito de atuação.

(...)

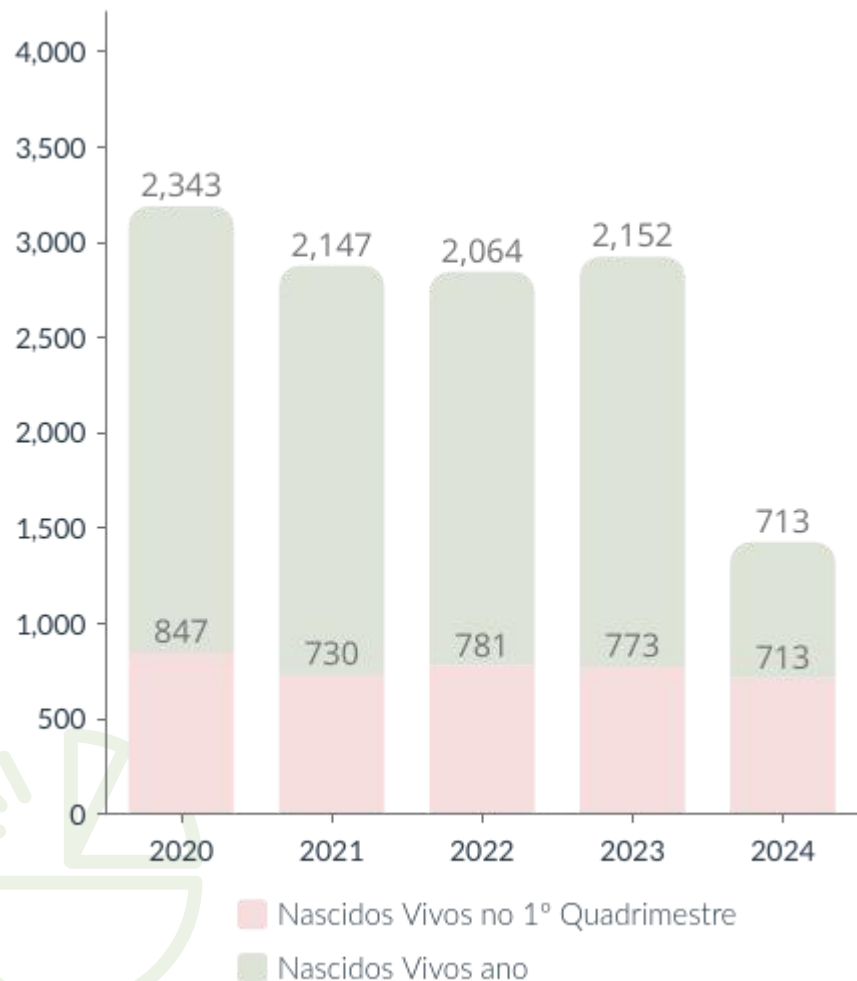
§ 5º O gestor do SUS apresentará, até o final dos meses de **maio, setembro e fevereiro**, em audiência pública na casa legislativa do respectivo ente da federação, o relatório de que trata o caput. ”



01. DADOS DEMOGRÁFICOS E MORBIMORTALIDADE




Nascidos Vivos



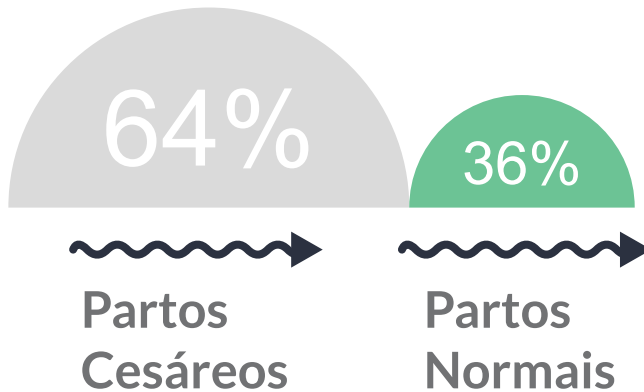
↓ **Queda de 37% de Nascidos vivos em relação ao mesmo período de 2004 (976).**

Amadurecimento das Mães

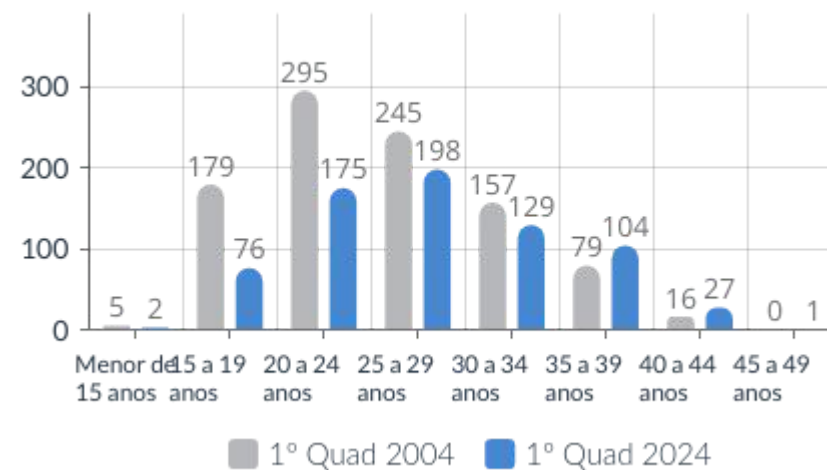


86%

613 partos realizados na HMAR - cerca de 86% do total de partos de mães residentes foram realizados na HMAR



Faixa etária das Mães de nascidos vivos



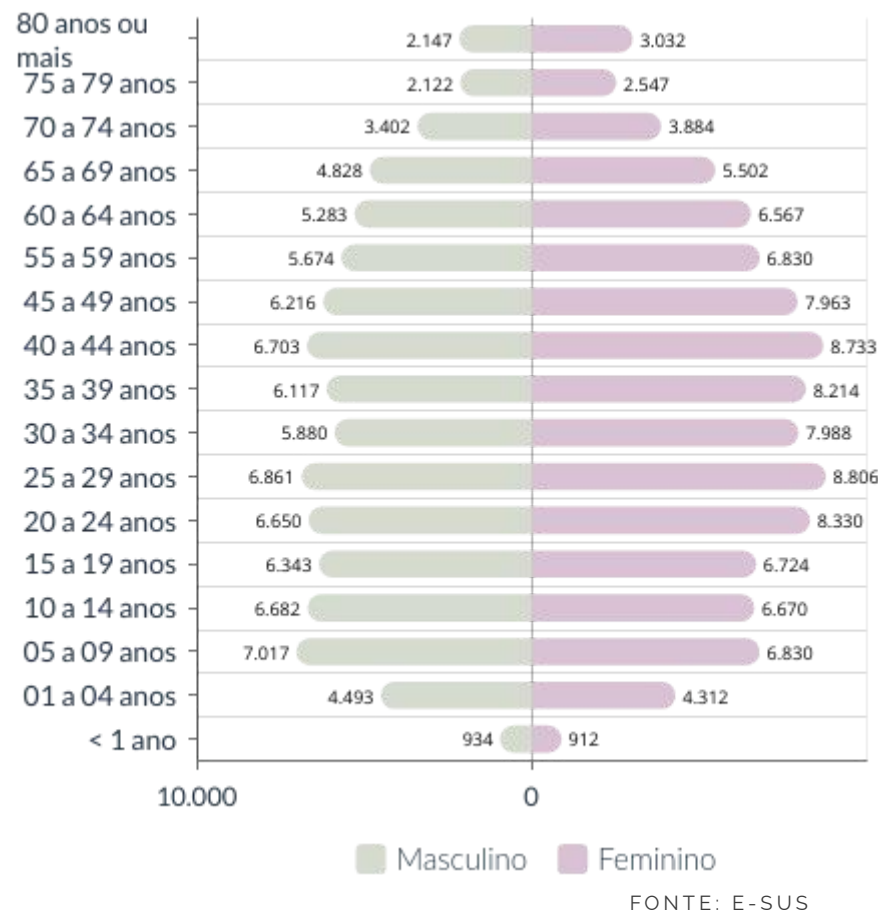
Série Histórica de Nascidos Vivos com 7 ou mais Consultas de Pré Natal no município





Cadastros individuais

NA ATENÇÃO PRIMÁRIA



203.644
Cadastros ativos
no E-SUS



411
Indígenas
na Aldeia Sapucay



70,27%
147.695 Cadastros realizados
em Unidades Financiadas

Cobertura de Atenção Primária à
Saúde no Município

FONTE: E-GESTOR (DEZ/2023,
JAN/2024 NÃO DISPONÍVEL)



509
População
Quilombolas



1º QUADRIMESTRE 2024

Dados de Morbidade

DADOS DE INTERNAÇÃO DA POPULAÇÃO RESIDENTE

PRINCIPAIS CAUSAS DE INTERNAÇÃO por Capítulo do CID

No 1º Quadrimestre de 2024

1º

Capítulo 15 - Gravidez, parto e puerpério - **616 internações**

▼19%



2º

Capítulo 9 - Doenças do aparelho circulatório - **421 internações**

▼13%



3º

Capítulo 19 - Lesões, envenenamento e algumas outras consequências de causas externas - **370 internações**

▼11%



4º

Capítulo 11 - Doenças do aparelho digestivo - **313 internações**

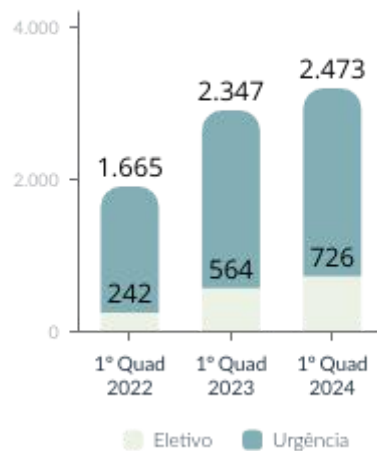
▼10%



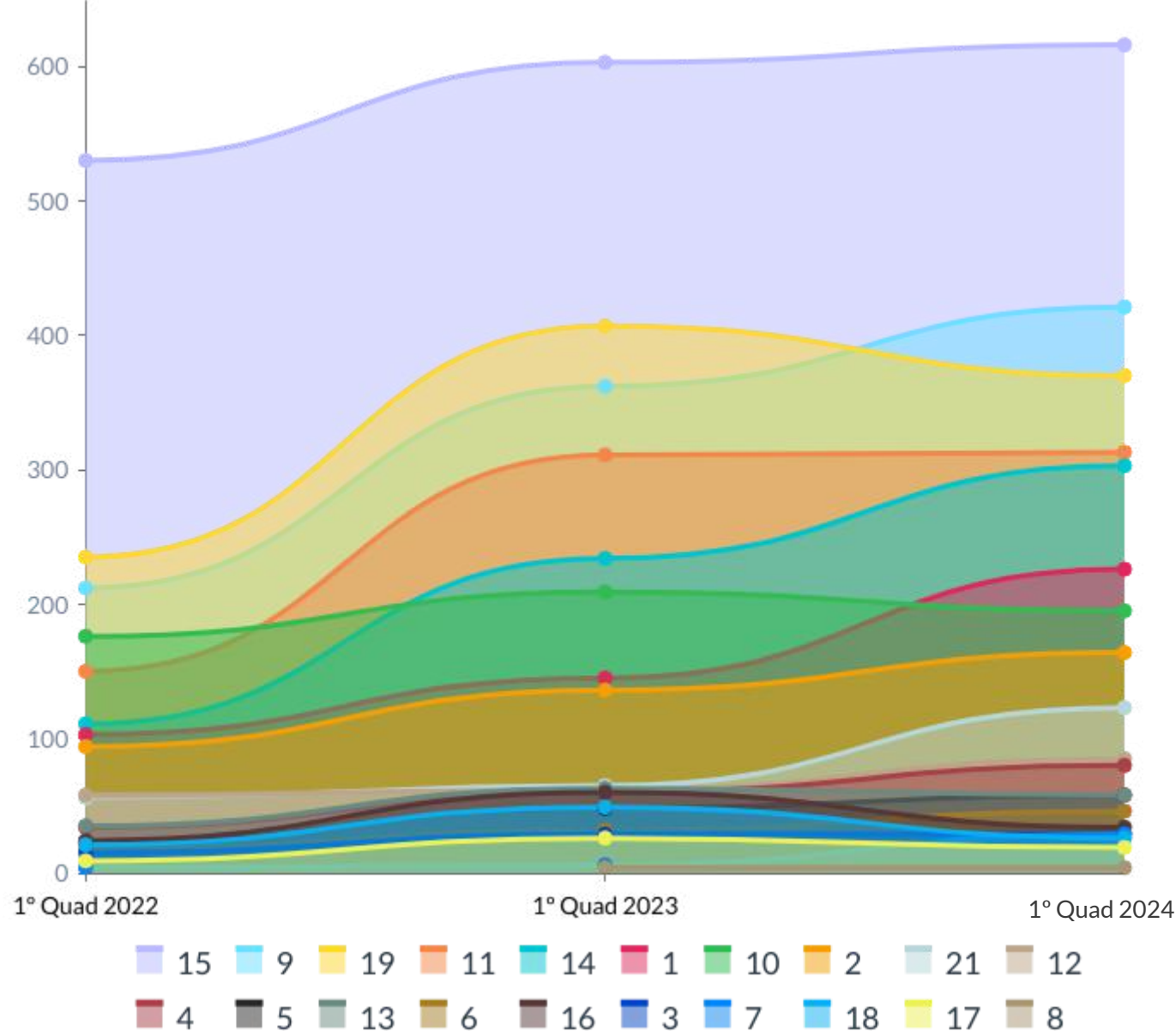
3.199

Internações no Quadrimestre

Caráter de Atendimento



POR DIAGNÓSTICO PRINCIPAL DO CAPÍTULO CID-10



Fonte: Sistema de Informação Hospitalar -
Nota: Comp. de abril não processada (referência jan. a mar./2022, jan. a mar./2023 e jan. a mar./2024)



1º QUADRIMESTRE 2024

INTERNAÇÕES POR CONDIÇÕES SENSÍVEIS À ATENÇÃO BÁSICA

No 1º Quadrimestre de 2024

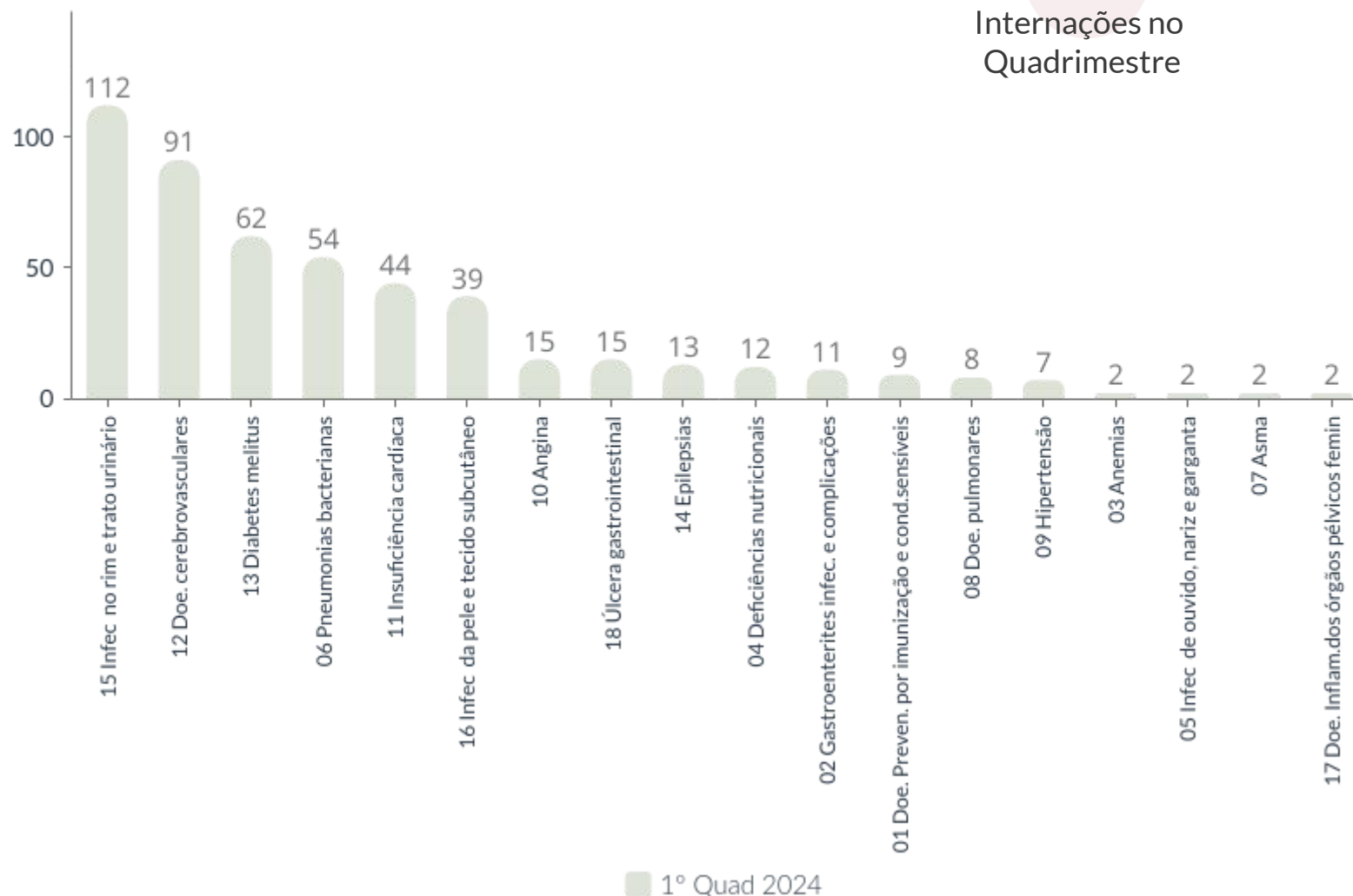
PRINCIPAIS CAUSAS DE INTERNAÇÃO por Grupo de Causa



DADOS DE INTERNAÇÃO DA POPULAÇÃO RESIDENTE

500

Internações no Quadrimestre



Fonte: Sistema de Informação Hospitalar -
Nota: Comp. de abril não processada (referência jan. a mar./2024)



1º QUADRIMESTRE 2024

Dados de Mortalidade

DADOS DE MORTALIDADE DA POPULAÇÃO RESIDENTE

PRINCIPAIS CAUSAS DE ÓBITO por Capítulo do CID

No 1º Quadrimestre de 2024

1º

Capítulo 9 - Doenças do aparelho circulatório - **109 Óbitos**

▼28%



2º

Capítulo 2 - Neoplasias [tumores] - **76 Óbitos**

▼20%



3º

Capítulo 10 - Doenças do aparelho respiratório - **49 Óbitos**

▼13%



4º

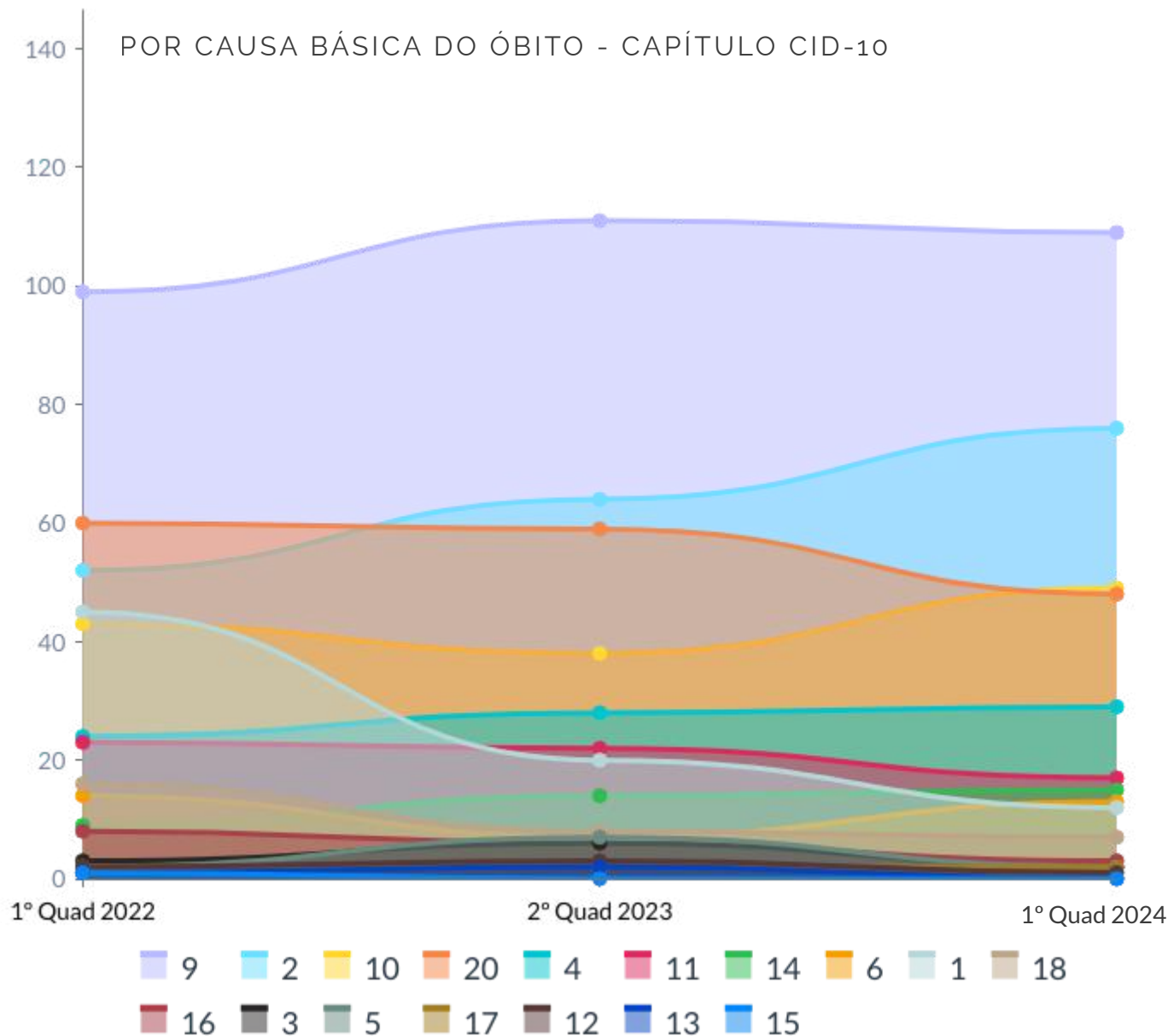
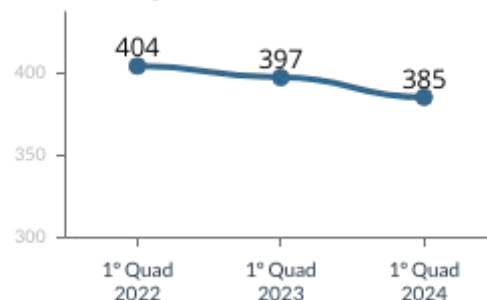
Capítulo 20 - Causas externas de morbidade e de mortalidade - **48 Óbitos**

▼12%



385
Óbitos no Quadrimestre

Comparativo de Óbitos



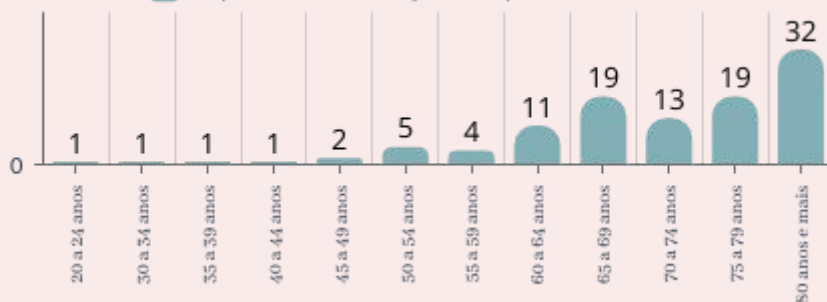
Fonte: Sistema de Informação sobre Mortalidade-
Nota: (referência jan. a abr./2022, jan. a abr./2023 e jan. a abr./2024)

Dados de Mortalidade

DADOS DE MORTALIDADE DA POPULAÇÃO RESIDENTE

28,3% - 109 Óbitos no Quadrimestre

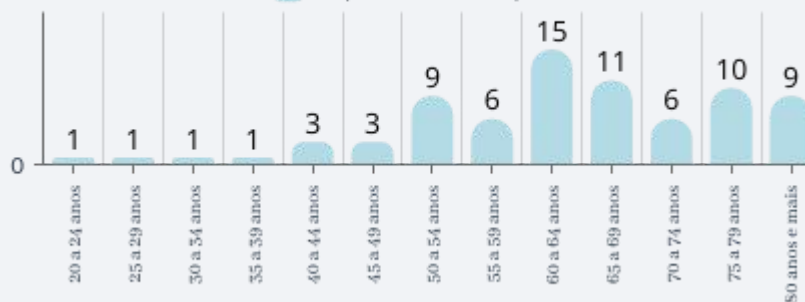
Capítulo 9 - Doenças do aparelho circulatório



52% dos óbitos por Doenças do Aparelho Circulatório são **masculinos** e **48% são femininos**

19,7% - 76 Óbitos no Quadrimestre

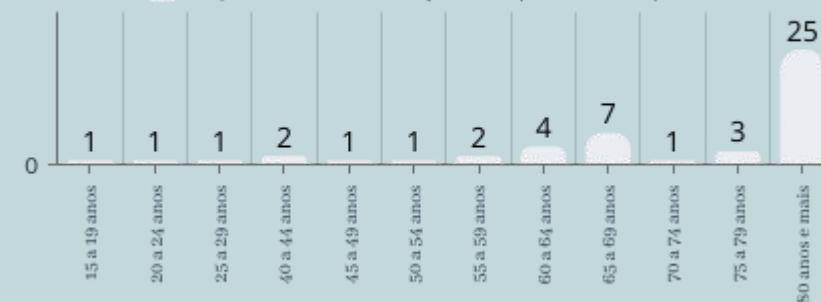
Capítulo 2 - Neoplasias



54% dos óbitos por Doenças do Aparelho Circulatório são **masculinos** e **46% são femininos**

12,7% - 49 Óbitos no Quadrimestre

Capítulo 10 - Doenças do aparelho respiratório



51% dos óbitos por Doenças do Aparelho Circulatório são **femininos** e **49% são masculinos**.

Mortalidade por Doença do Ap Circulatório

Faixa etária Masculina acometida a partir de **45 anos +**

Faixa etária Feminina acometida a partir de **34 anos +**

Mortalidade por Neoplasia

Causa básica Mais acometida em Mulheres: Neoplasia maligna da *mama* - 8 óbitos

Causa básica Mais acometida em Homens: Neoplasia maligna dos *brônquios e dos pulmões* - 7 óbitos

Mortalidade por Doenças do Aparelho Circulatório

Faixa etária Masculina acometida a partir de **41 anos +**

Faixa etária Feminina acometida a partir de **51 anos +**

02.

REDE FÍSICA PRESTADORA DE SERVIÇOS SUS





MÉDICOS

86	165	26	81	48	260	104
Médico da Estratégia de Saúde da Família	Médico Clínico	Médico Cirurgia Geral	Médico Pediatra	Médico Gineco-obstetra	Médico Especialidades Clínicas	Médico Especialidades Cirúrgicas



ENFERMEIROS

73	343
Enfermeiro da Estratégia de Saúde da Família	Enfermeiro

OUTRAS OCUPAÇÕES

02	02	02
Terapeuta Ocupacional	Médico Veterinário	Médico Veterinário



DEMAIS PROFISSIONAIS NÍVEL SUPERIOR

48	72	51	31	57	65
Cirurgião-dentista da estratégia de saúde da família	Dentista	Nutricionista	Fonoaudiólogo	Assistente Social	Psicólogo

Profissionais de saúde

COM VÍNCULO SUS



Profissionais de saúde

COM VÍNCULO SUS



TÉCNICOS DE ENFERMAGEM

03

Técnico de enfermagem da Estratégia de Saúde da Família

868

Técnicos de enfermagem

AUXILIAR DE ENFERMAGEM

65

Auxiliar de enfermagem da Estratégia de Saúde da Família

218

Auxiliar de enfermagem

OUTROS TÉCNICOS AUXILIARES

47

Auxiliar em saúde bucal da estratégia de saúde da família

131

Outros Técnicos Auxiliares

84

Atendentes de Enfermagem



AGENTES DE SAÚDE

129

Agentes de Combate às endemias

05

Agente de Saúde Indígena

252

Agente Comunitário de Saúde

Estabelecimentos

Públicos

3.709

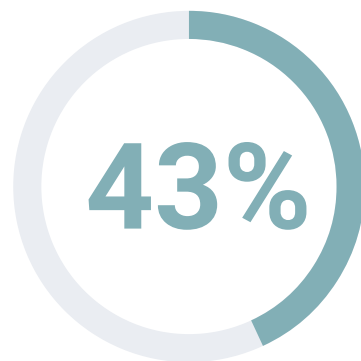
Profissionais

Estabelecimentos

Privados

830

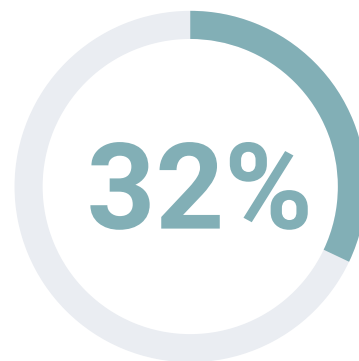
Profissionais



1.579

ESTATUTÁRIOS

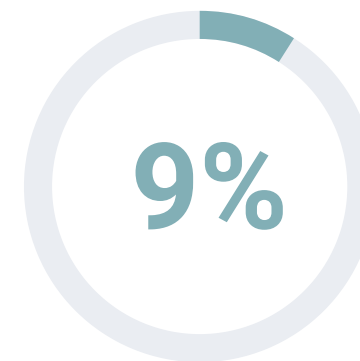
18% lotados no HMJ
(264)



1.185

CELESTISTA

57% lotados no HMJ (675)
34,6% lotados na HMAR



330

**CONTRATATO
TEMPORÁRIO**

Profissionais do Processo
Seletivo

7,4%

**274 EMPREGADO
PÚBLICO CELETISTA -
248 AGENTES
COMUNITÁRIOS DE SAÚDE**

6,7%

247 COOPERADOS
222 lotados no HMJ

1,0%

36 BOLSISTAS

0,7%

26 PESSOA JURÍDICA

0,6%

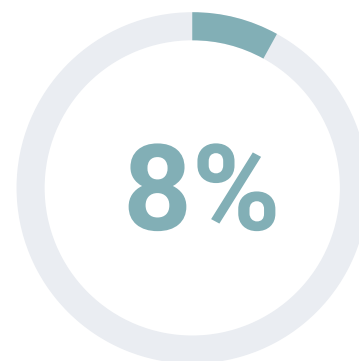
24 PESSOA FÍSICA



707

CELETISTAS

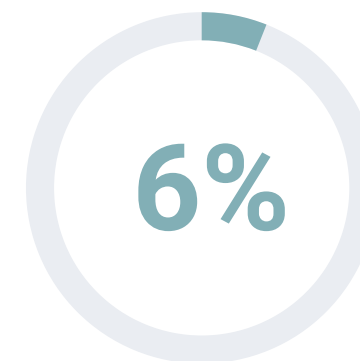
55% lotados no Hospital
de Praia Brava (390)



66

**CONTRATO PESSOA
FÍSICA**

54% lotados no Hospital
de Praia Brava (36)



51

CELETISTA

0,4%

03 AUTÔNOMOS

Rede Física e Prestadora de *Serviço* *SUS*

COM VÍNCULO SUS



Estabelecimentos da Administração Pública Municipal

98



Estabelecimentos da Administração Pública Federal

01

Polo de Saúde Indígena gerida pela SESAI



Entidades Empresariais

19

10 Unidades de Serviço de Apoio Diagnóstico e Terapia

01 Plaza Medical (prestadora dos serviços de UTI Neo credenciada pelo Estado)

08 Clínicas / Centros Especialidades



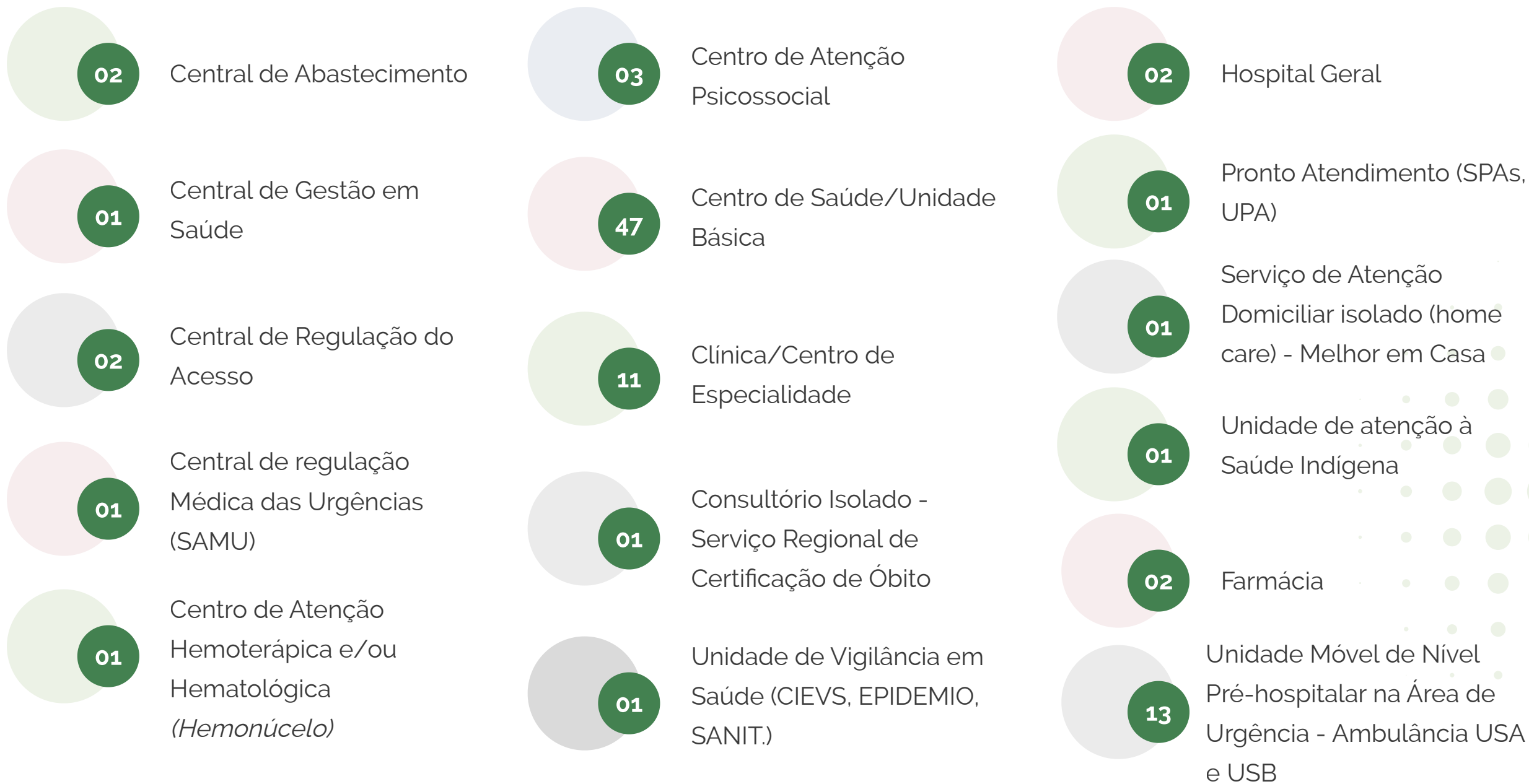
Entidades Sem Fins Lucrativos

03

01 Hospital Geral Praia Brava

01 Consultório Isolado - IDEAS

01 Clínicas / Centros Especialidades
(Associação Pestalozzi)



03. Financiamento do SUS



Receitas Apuradas até o 1º Quadrimestre




Recurso Municipal

ANUAL PREVISTO R\$ 183.805.160,55
 ANUAL ARRECADADO R\$ 51.588.957,65



Recurso Federal

ANUAL PREVISTO R\$ 93.375.000,00
 ANUAL ARRECADADO R\$ 55.789.877,53



Recurso Estadual

ANUAL PREVISTO R\$ 64.582.000,00
 ANUAL ARRECADADO R\$ 2.771.659,83



Rendimentos de Aplicações

ANUAL PREVISTO R\$ 426.000,00
 ANUAL ARRECADADO R\$ 3.162.631,51



Convênio Estácio de Sá

ANUAL PREVISTO R\$ 3.200.000,00
 ANUAL ARRECADADO R\$ 822.170,98



Royalties da Saúde

ANUAL PREVISTO R\$ 12.761.177,51
 ANUAL ARRECADADO R\$ 416.194,38

Outras Receitas

R\$ 34.889,32

TOTAL ANUAL PREVISTO
R\$ 358.149.338,06

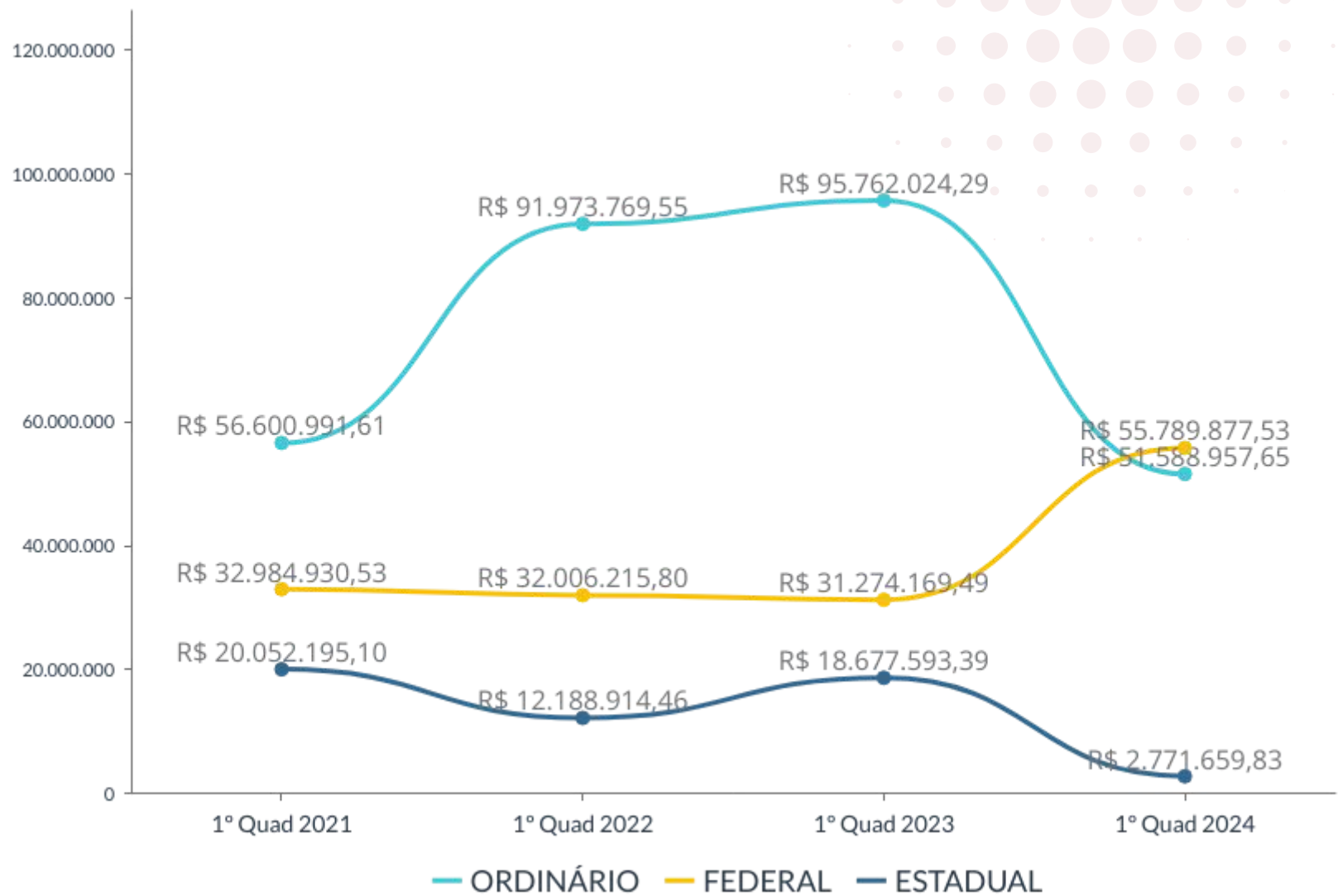
TOTAL ANUAL ARRECADADO
R\$ 114.586.381,20



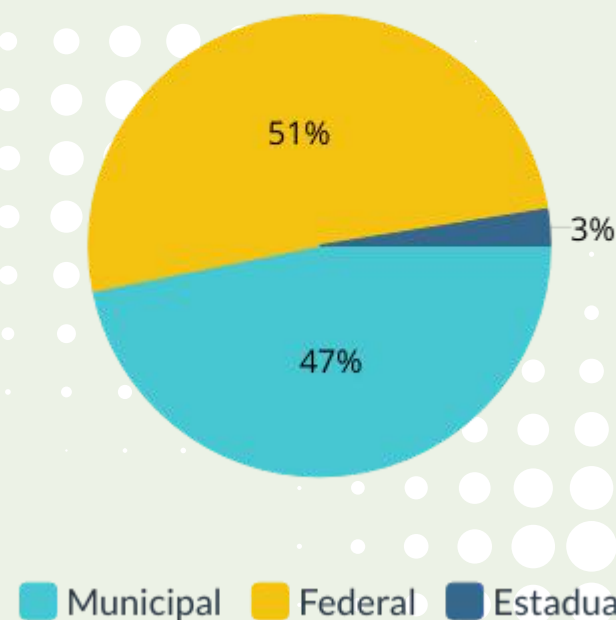
1º QUADRIMESTRE 2024

Série Histórica de Arrecadação

POR ESFERA DE GOVERNO



Proporção de Receita Arrecadada no 1º Quadrimestre de 2024





1º QUADRIMESTRE 2024

Relatório de Receitas Estaduais

Recebidas em 2024

Programa	Valor (R\$)	Detalhamento do programa
ASSISTÊNCIA FARMACÊUTICA	R\$ 127.365,63	Recursos correspondentes ao componente básico de Assistência Farmacêutica.
COFI-RAPS	R\$ 30.044,20	Incentivo financeiro para o programa de cofinanciamento, fomento e inovação da rede de atenção psicossocial.
PAHI – MUNICIPAL	R\$ 720.000,00	Repasse de recurso financeiro para os fundos municipais de saúde referente ao programa de apoio aos hospitais do interior – municipal.
SAMU	R\$ 320.250,00	Transferência de recursos financeiros para o custeio dos serviços de atendimento móvel de urgências regionais.
TRS	R\$ 774.000,00	Transferência de recursos financeiros que institui a política de cofinanciamento do procedimento de terapia renal substitutiva (hemodiálise) e confecção de fistula arteriovenosa (FAV).
UPA	R\$ 800.000,00	Custeio e manutenção da UPA (Unidade de Pronto Atendimento).
TOTAL 1º QUADRIMESTRE	R\$ 2.771.659,83	

Despesas por Natureza

FONTE: DEP. DE GESTÃO DO FUNDO MUNICIPAL DE SAÚDE

1º QUADRIMESTRE 2024



PESSOAL E ENCARGOS SOCIAIS

R\$ 85.634.797,96



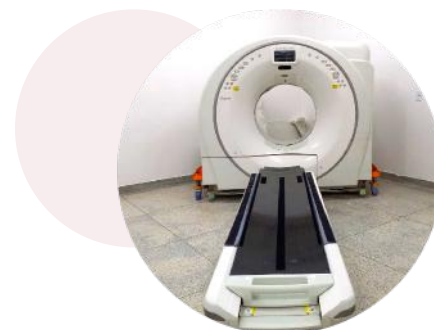
OBRAS INVESTIMENTOS E INSTALAÇÕES

R\$ 253.358,26



DESPESAS CORRENTES

R\$ 82.254.862,82



EQUIPAMENTOS E MATERIAL PERMANENTE

R\$ 62.166,00



99,81% Despesas Correntes
R\$ 167.889.660,78

0,19% Despesas de Capital
R\$ 315.524,26

Total no Quad **R\$ 168.205.185,04**





Despesas

Liquidadas por subfunção



122 - Administração
R\$ 1.297.830,24



301 Atenção Primária
R\$ 82.832.419,91



302 Média e Alta Complexidade
R\$ 85.006.394,29



303 - Assistência Farmacêutica
R\$ 587.644,94



304 - Vigilância Sanitária
R\$ 25.806,76



305 - Vigilância Epidemiológica
R\$ 330.511,54



306 - Ações de Alimentação e Nutrição - FAN
R\$ 99.000,00 (orçado)

04.

Dados de Produção e Serviços SUS





Atenção Primária à Saúde

55

Equipes de Saúde da Família (ESF) Credenciadas

Horários de funcionamento de 07h às 18h

04

Equipes de Atenção Primária (eAP) Credenciadas

eAP em funcionamento na Caputera, Morro da Cruz, Marítima e Sapinhatuba 3

Equipes e-Multi (antigo NASF)

02

Equipes ampliadas

02

Equipes complementares

01

Equipe estratégica

05

Unidades Saúde na Hora - com horário estendido de 7h às 19h

01

Equipe de Consultório na Rua

Produção

ESF e ESB



COBERTURA DE ATENÇÃO PRIMÁRIA EM SAÚDE



28.044 CADASTROS NOVOS

109.600 CONSULTAS BÁSICAS REALIZADAS

2.913 COLETA DE PREVENTIVO

116.520 PROCEDIMENTOS AMBULATORIAIS

23.775 ADMINISTRAÇÃO DE VACINAS

2.632 Atividades Coletivas



28.047 Participantes

13.895 CONSULTAS ODONTOLÓGICAS

50.491 PROCEDIMENTOS ODONTOLÓGICOS

156.511 VISITAS DOMICILIARES

Produção

eMulti

15.081 ATENDIMENTOS INDIVIDUAIS

10.181 ATENDIMENTOS AMBULATORIAIS

1,541 Atividades Coletivas



10,272 Participantes

Equipe Consultório na Rua

510 ATENDIMENTOS À POPULAÇÃO EM SITUAÇÃO DE RUA



Entrega do consultório Móvel em 19/06/2024

Ações



Inauguração do ESF Campo Belo em 31/01



Planejamento Reprodutivo Frade



Parceria ESF Abraão e eMulti sobre prevenção de IST:



Grupo de estimulação cognitiva eMulti

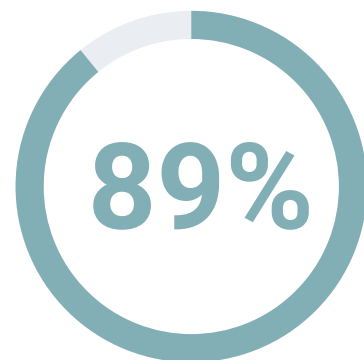


Grupo de estimulação cognitiva eMulti

Gastos Liquidados

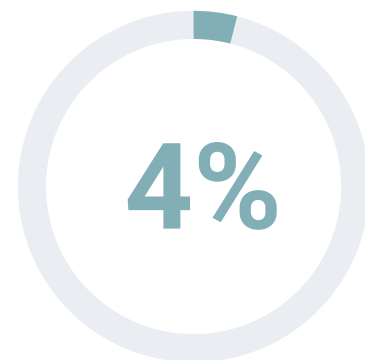
Subfunção 301

Por Natureza de Despesa



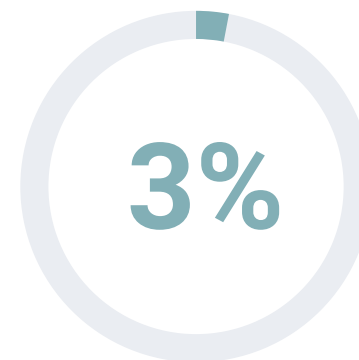
R\$ 73,8 mi

PAGAMENTOS E ENCARGOS



R\$ 3,5 mi

PAGAMENTO DE AGENTE COMUNITÁRIO DE SAÚDE



R\$ 2,7 mi

SERVIÇO DE TERC. PESSOA JURÍDICA

- 1,2% MATERIAL DE CONSUMO
R\$ 998,8 mil
- 0,5% SERVIÇO TERCEIRO PESSOA FÍSICA
R\$ 452,9 mil
- 0,5% SERVIÇO TECNOLOGIA DA INFORMAÇÃO
R\$ 405 mil
- 0,3% AUX MORADIA
R\$ 250 mil
- 0,3% OBRAS E INSTALAÇÕES
R\$ 250 mil
- 0,2% PASSAGENS E LOCOMOÇÃO
R\$ 242 mil
- 0,1% LABORATÓRIO
R\$ 100 mil

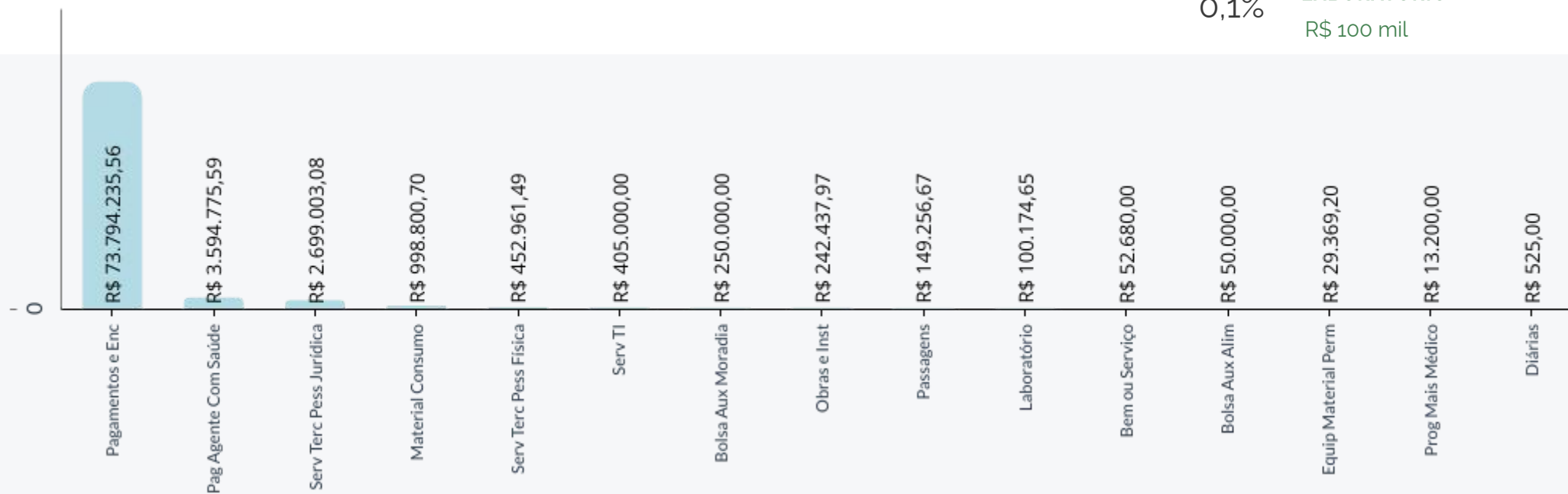
Despesas

Liquidadas

na Atenção Primária

R\$ 82.832.419,91

no Quad





SAÚDE Bucal



COBERTURA POPULACIONAL ESTIMADA DE SAÚDE BUCAL NA ATENÇÃO BÁSICA

34

UNIDADES COM ATENDIMENTOS EM SAÚDE BUCAL

50.486

PROCEDIMENTOS ODONTOLÓGICOS REALIZADOS NO QUADRIMESTRE

Procedimentos Odontológicos

Principais procedimentos realizados

Raspagem alisamentos e polimento supragengivais por sextante - 7.726

▼ 15%



Restauração de dente permanente posterior com resina composta - 4.797

▼ 10%



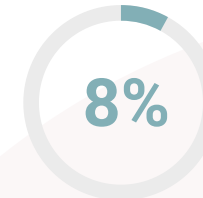
Orientação de higiene bucal - 4.719

▼ 9%



Primeira consulta odontológica programática - 3.786

▼ 8%



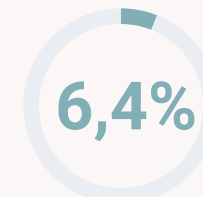
CLÍNICA DA FAMÍLIA DO FRAUDE

4.076



UNIDADE DE SAÚDE DO CAMORIM

3.791



ESF MONSUABA I

3.217



CENTRO COMUNITÁRIO DE SAÚDE BELÉM

2.708

Área Técnica de

SAÚDE

da Mulher



% DE NASCIDOS VIVOS COM 7 OU MAIS CONSULTAS DE PRÉ-NATAL REALIZADO (609)

SINASC (MAI/2024)

64
INSERÇÃO DE DISPOSITIVO INTRA UTERINO DE COBRE (DIU)

800
INSERÇÃO DE IMPLANTE SUBDÉRMICO DE ETONOGESTREL (IMPLANON)

1.750
EXAMES DE CITOPATOLÓGICO DO COLO DE ÚTERO (PÚBLICO ALVO: 25-64 ANOS)



454 exames
MAMOGRAFIA RASTREAMENTO (PÚBLICO ALVO - 50-69 ANOS)



TIPOS DE PARTO



Ações

Grupo nas Estratégias de Saúde da Família em homenagem ao mês da mulher



Participação do 1º Seminário de Políticas Públicas para Mulheres da Costa Verde

PROGRAMA SAÚDE na Escola

14%

PROPORÇÃO DE INDICADORES RELACIONADOS AO PROGRAMA DE SAÚDE DO ESCOLAR (PSE) ALCANÇADOS

SISAB (JAN A MAR),
7 INDICADORES
PARA ALCANÇAR

PROJETO Saúde no Olhar

13

ESCOLAS
BENEFICIADAS EM
2024

197

ÓCULOS
DISPENSADOS EM
2024

2.276

ALUNOS AVALIADOS
EM 2024

PRESTADOR (JAN A ABR)

ATIVIDADE COLETIVA

09 EDUCAÇÃO

55 SAÚDE

NÚMERO DE PARTICIPANTES

341 EDUCAÇÃO


1.311 SAÚDE

SISAB (JAN A MAR)



Ações

Ações de
Promoção e
Prevenção nas
Escolas





1º QUADRIMESTRE 2024

Área Técnica de

SAÚDE da Criança



**COBERTURA DO
PROGRAMA NACIONAL
DE TRIAGEM NEONATAL
(TESTE DO PEZINHO)
NO MUNICÍPIO DE
RESIDÊNCIA**

(JAN A ABR)

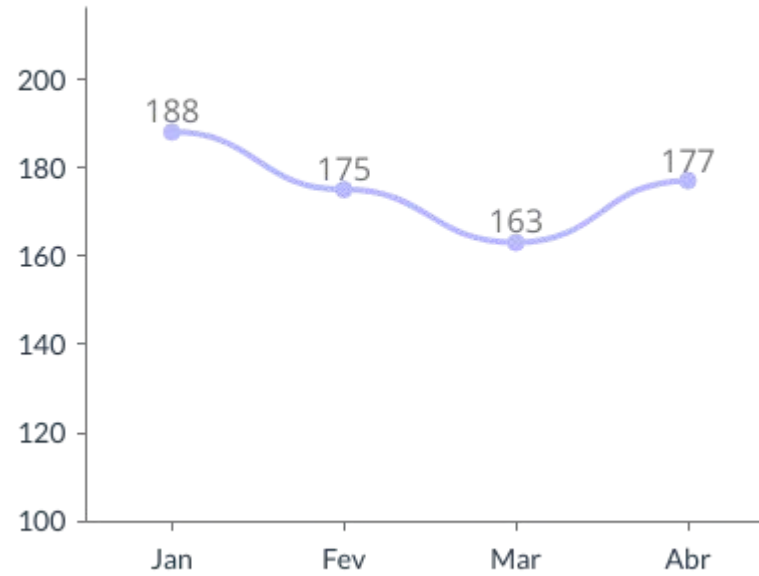
TRIAGEM

Neonatal

703

TESTES DO PEZINHO
REALIZADOS NO
QUAD

Testes do Pezinhos por mês de realização



APAE RJ (JAN A ABR)

Ações

IUBAAM - oficina de avaliação e planejamento das ações para 2024 com profissionais já capacitados (facilitadores)



Apresentação do trabalho "Experiência na estruturação e implantação de ações em prol do aleitamento materno no município de Angra dos Reis com objetivo de reduzir a mortalidade infantil" no XVI Encontro Nacional de Aleitamento Materno (XVI ENAM) de 14 a 18 de abril / João Pessoa / Paraíba

CADASTROS no SISAB

Área Técnica de

SAÚDE

do

Adolescente

115%

PERCENTUAL DE ADOLESCENTES (ENTRE 10 E MENORES DE 20 ANOS) COM CADASTROS VÁLIDOS NO SISAB:

26.419

EM RELAÇÃO A CENSO POP. 2022 (22.809 ADOLESCENTES ENTRE 10-20 ANOS)

11%

PROPORÇÃO DE GRAVIDEZ NA ADOLESCÊNCIA ENTRE AS FAIXAS ETÁRIAS DE 10 A 19 ANOS

(JAN A ABR)

78

NASCIDOS VIVOS COM MÃES NA FAIXA ETÁRIA DE 10 A 19 ANOS

Ação coletiva em escolas Públicas Municipais em Parceria com a secretaria Municipal de Saúde sobre a Saúde Mental dos adolescentes abordando o bullying e outras situações que interferem na nossa Saúde Mental.

E.M. Mauro Sérgio da Cunha
E.M. Cleusa Fortes P. Jordão

Ações

Acolhimento em Saúde Mental dos Adolescentes em 3 escolas públicas do Município que estão como Cenário de prática de Internato de Saúde Mental da faculdade de medicina, como parte da ação do COAPES.

Ação em parceria com a Saúde Mental para os Adolescentes da Aldeia Indígena



INSTITUIÇÕES de Longa Permanência para Idosos

Área Técnica de SAÚDE do Idoso



2 Visitas Técnicas ao ILPI – LUIZA OLINDINA DA SILVA ALVES

UMA VISITA DE RECONHECIMENTO E UMA VISITA TÉCNICA PARA ENTREGA DE 30 CADERNETAS DA SAÚDE DA PESSOA IDOSA COMO PRECONIZA ATSI-SAPS/SES-RJ

VISITA TÉCNICA AO ILPI- ASSOCIAÇÃO DE CARIDADE SÃO VICENTI DE PAULA

NESTA VISITA TÉCNICA FOI SENSIBILIZADO IMPORTÂNCIA DA IMPLEMENTAÇÃO DA CADERNETA DE SAÚDE DA PESSOA IDOSA E AVALIAÇÃO ODONTOLÓGICA DE ALGUNS IDOSOS.



CADASTROS no e-SUS

39.314 CADASTROS REALIZADOS NO E-SUS 60+

25.441 ESTIMATIVA POPULACIONAL IBGE 2022 (60+)

REALIZAÇÃO DE EVENTO EM PARCERIA COM SECRETARIA DE DESENVOLVIMENTO SOCIAL E PROMOÇÃO DA CIDADANIA REALIZADO NO LARGO DA PRAIA DA COSTEIRINHA

TEMA: VIVA NA MELHOR IDADE, ALUSIVO AO DIA MUNDIAL DA SAÚDE VOLTADO À TERCEIRA IDADE FORAM FEITOS: PROMOÇÃO DE SAÚDE COM PALESTRAS SOBRE NUTRIÇÃO E ENVELHECIMENTO SAUDÁVEL., AFERIÇÃO DE PRESSÃO ARTERIAL, AULA DE GINÁSTICA



PERCENTUAL DE IDOSOS COM MAIS DE 60 ANOS CADASTRADOS NO SISAB

E-SUS (JAN A ABR)
EM RELAÇÃO A CENSO POP. 2022 (25.441 IDOSOS + 60 ANOS)

Área Técnica de

SAÚDE

do

Homem

46.525

HOMENS NA FAIXA
ETÁRIA DE 20 A 59 ANOS
RESIDENTES NO
MUNICÍPIO, PÚBLICO
PRIORITÁRIO DO
PROGRAMA

IBGE 2022

Articulação com Coordenação Estadual da Saúde do Homem

PROPOSTA DE UMA PARCERIA PARA UM CURSO SOBRE A IMPORTÂNCIA E LANÇAMENTO DO PRÉ-NATAL DO PARCEIRO NO E-SUS.

REUNIÃO VIRTUAL ÁREA TÉCNICA SAÚDE DO HOMEM

TEMA: RESULTADO DO CURSO PRÉ NATAL DO PARCEIRO E PROGRAMAÇÃO DE AGENDA DE EVENTOS NOS MUNICÍPIOS COM A PARTICIPAÇÃO DA ATAISH SAPS SES.

Visita técnica da ÁREA TÉCNICA SAÚDE DO HOMEM à Clínica da Família do Frade

TEMA: IMPORTÂNCIA DA SENSIBILIZAÇÃO DO PARCEIRO NO PRÉ-NATAL, BAIXA ADESÃO EM ANGRA DOS REIS. LANÇAMENTO DO PRÉ-NATAL DO PARCEIRO COM NÚMEROS MUITO BAIXOS.



P R O G R A M A

Combate ao

Tabagismo

133.574

POPULAÇÃO MAIOR DE 15 ANOS, GRUPO DE PREVALÊNCIA DE 17,2% DE TABAGISMO

PORTARIA Nº 571, DE 5 DE ABRIL DE 2013; IBGE 2022

Janeiro Branco

ENCONTRO DA "EQUIPE TAMBÉM SE CUIDA" – JANEIRO BRANCO: ATUANTE EM TERAPIA ALTERNATIVA (REFLEXOLOGIA PODAL) PARA OS FUNCIONÁRIOS QUE PARTICIPARAM DO EVENTO.

Capacitação online - curso Prevenção à Iniciação ao Tabagismo

24 PROFISSIONAIS
CAPACITADOS EM 10/04

Previsão de Capacitação

DIVULGADO PARA 21/03/2024 – CURSO DE AROMATERAPIA NO AVASUS. PARA OS PROFISSIONAIS INTERESSADOS EM AROMATERAPIA COMO ABORDAGEM INTEGRAL DE CUIDADO EM SAÚDE.

Capacitação prática do Tratamento Intensivo ao Fumante na Escola de Gestão

19 PROFISSIONAIS DE SAÚDE
CAPACITADOS





1º QUADRIMESTRE 2024

Área Técnica de

Alimentação e Nutrição



COBERTURA DE ACOMPANHAMENTO DAS CONDICIONALIDADES DE SAÚDE DO PROGRAMA BOLSA FAMÍLIA

11.094

INDIVÍDUOS CADASTRADOS E ACOMPANHADOS PELO SISVAN

SISVAN (1ª VIGÊNCIA)

PROGRAMA Bolsa Família

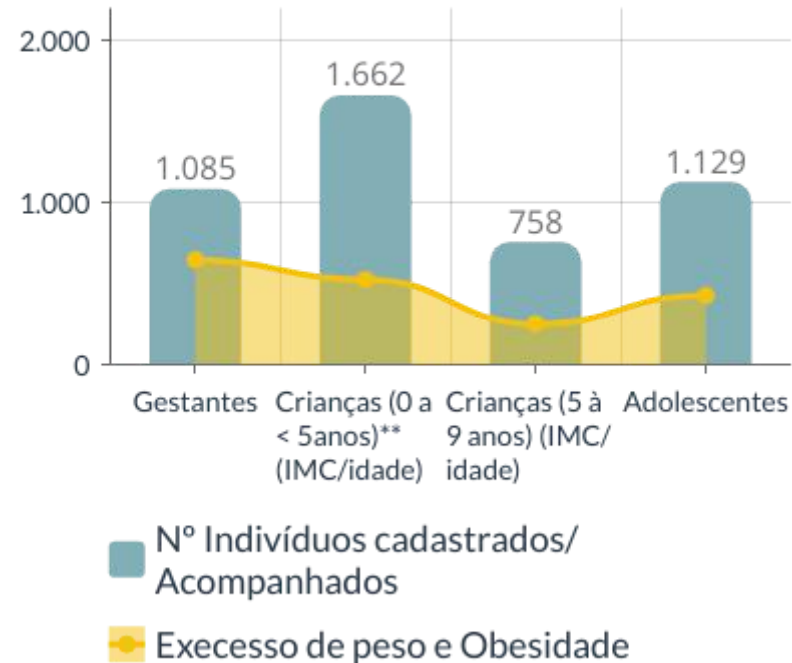
23.506

INDIVÍDUOS BENEFICIADOS

9.408

INDIVÍDUOS ACOMPANHADOS PELAS CONDICIONALIDADES

Relação Indivíduos cadastrados e Indivíduos com sobrepeso



APAE RJ (JAN A ABR)

Ações



Eventos Remotos: Webinário sobre Decreto Presidencial nº11.821; Novas curvas e recomendações de ganho de peso gestacional; 10 anos do Guia Alimentar; Ciclos de Debates: Promoção da Alimentação Adequada e Saudável; Atenção Integral à pessoa com Sobrepeso e Obesidade; Web aula-Protocolos de uso do Guia Alimentar para População Brasileira; Prevenção da obesidade em um contexto de vulnerabilidades.



Reunião com nutricionistas e Multis no CEA.

Reunião sobre escrita do PMPI de Angra dos Reis.



Participação na Elaboração do Plano Municipal pela Primeira Infância



Reunião planejamento da ação conjunta "Dia D", melhoria da gestão do lixo, bem-estar animal, saneamento básico, habitação saudável e segurança alimentar e nutricional na Aldeia Sapukai.

Participação em evento SDSP tema: Viva na Melhor Idade. Alusivo ao Dia Mundial da Saúde e Voltado à Terceira Idade.





1º QUADRIMESTRE 2024

Área Técnica de da Pessoa com Doença Rara

103

AGENDAMENTOS
AMBULATORIAIS NO
QUADRIMESTRE

SISVAN (1ª VIGÊNCIA)



ATENDIMENTO

Ambulatorial



Atendimentos no
CEM Centro

103

AGENDADOS



65

ATENDIMENTOS



Taxa de Absenteísmo no período

25%

26 FALTAS NO PERÍODO

**PARTICIPAÇÃO NO I SEMINÁRIO ESTADUAL DE
ATENÇÃO ÀS DOENÇAS RARAS – 25/03/2024**

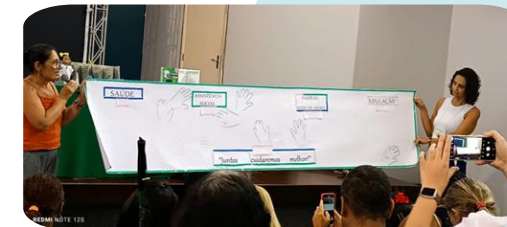
Ações

**II ENCONTRO SOBRE O DIA DAS DOENÇAS RARAS DE
ANGRA DOS REIS – DIA 26/02/2024**



Total de Presente: 95 pessoas;
Com parceria Intersectorial.

Palestrantes: SMS; Escola Municipal para o Deficiente Visual; SME; INSS; Familiares de Pessoas com Doenças Raras; Associação Pestalozzi de Angra dos Reis; INCA; IFF-Fiocruz





1º QUADRIMESTRE 2024

Práticas

Integrativas

Complementares

em Saúde

2.775 ATENDIMENTOS NO QUADRIMESTRE

08 MODALIDADES DE ATENDIMENTOS, COMO A YOGA, ARTERAPIA, AURICULOTERAPIA, TERAPIA DE FLORAIS, DANÇAS CIRCULARES, LIAN GONG, MASSOTERAPIA E MEDICINA CORPORAL CHINESA

DE JAN A ABR 2024

A S H T A N G A

Yoga

47 AULAS
10 MÉDIA DE ALUNOS POR AULA
470 ATENDIMENTOS NO QUADRIMESTRE

ATIVIDADE COLETIVA

22 SESSÕES DE DANÇAS CIRCULARES
09 SESSÕES DE LIAN GONG

NÚMERO DE ATENDIMENTOS

176 ARTERAPIA
879 AURICULOTERAPIA
350 MASSOTERAPIA
616 DANÇAS CIRCULARES

Ações

Aula de Iniciação de Ashtanga Yoga para alunos da fila de espera

Participação no Evento Comemoração do Dias Internacional das Mulheres, parceria com a Secretaria de Ação Social, oferecendo a prática de Auriculoterapia e Aromaterapia.



Turma da Arteterapia



Dança Circular no Frade



Turma da Arteterapia na Febeme



1º QUADRIMESTRE 2024

Área Técnica da Pessoa com Deficiência

59 EQUIPAMENTOS DE ÓRTESES ENTREGUES NO QUADRIMESTRE

6.000 DISPENSADAS, APROXIMADAMENTE, DE BOLSAS DE COLOSTOMIA / UROSTOMIA

1.085 ATENDIMENTOS INDIVIDUAIS DE HIDROTERAPIA

DE JAN A ABR 2024

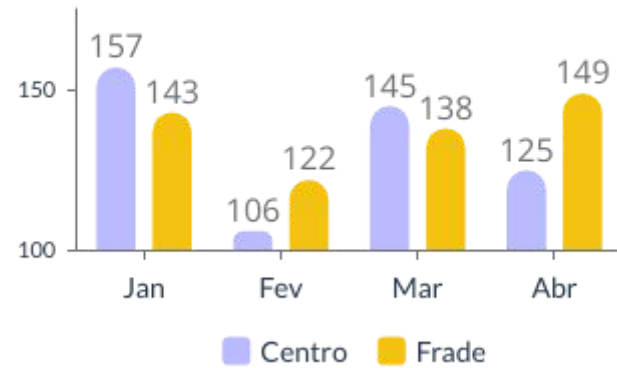
HIDROTERAPIA

533 ATENDIMENTOS NO CENTRO

552 ATENDIMENTOS NO FRADE

367 ATENDIMENTOS EM GRUPO

Hidroterapia - atendimentos Individuais



NÚMERO DE EQUIPAMENTOS ENTREGUES

- 34 CADEIRA DE RODAS
- 17 CADEIRAS HIGIÊNICAS
- 06 ANDADOR
- 02 MULETAS

Ações

Abril Marrom – Campanha dedicada a Prevenção à Cegueira




Abril Azul – Conscientização sobre o Autismo



Lançamento Projeto TEamar



Visita ao CedTEA/RJ





1º QUADRIMESTRE 2024

Rede de

Atenção Psicosocial

07 EQUIPAMENTOS DE SAÚDE NA RAPS

CENTRO DE ATENÇÃO PSICOSSOCIAL II – CAPS II

CENTRO DE ATENÇÃO PSICOSSOCIAL INFANTIL – CAPSI

CENTRO DE ATENÇÃO PSICOSSOCIAL ÁLCOOL E DROGAS – CAPS AD

SERVIÇO DE RESIDÊNCIA TERAPÊUTICA – SRT

UNIDADE DE ACOLHIMENTO INFANTIL – UAI

AMBULATÓRIO DE PSICOLOGIA DESCENTRALIZADO

SALA LILÁS E NÚCLEO DE ESCUTA ESPECIALIZADA DE CRIANÇAS E ADOLESCENTES VITIMAS DE VIOLÊNCIA

PRODUÇÃO Ambulatorial

CAPS II

315	USUÁRIOS ATIVOS
83	ACOLHIMENTOS
15	OFICINAS
437	ATENDIMENTOS INDIVIDUAIS
46	MATRICIAMENTOS
20	VISITA DOMICILIAR
43	VISITA INSTITUCIONAL

CAPS I

373	USUÁRIOS ATIVOS
153	ACOLHIMENTOS
1.890	OFICINAS
470	ATENDIMENTOS INDIVIDUAIS
125	ATENDIMENTOS GRUPO
40	MATRICIAMENTOS
40	VISITA DOMICILIAR

CAPS AD

102	USUÁRIOS ATIVOS
68	ACOLHIMENTOS
332	OFICINAS
280	ATENDIMENTOS INDIVIDUAIS
420	ATENDIMENTO EM GRUPO
44	MATRICIAMENTOS
44	VISITA DOMICILIAR

Equipes Multidisciplinar

RAPS ITINERANTE ALDEIA INDÍGENA SAPUKAI

102 ATENDIMENTOS DA RAPS ITINERANTE ILHA GRANDE SEMEART-IG

Ações



MÊS DE CONSCIENTIZAÇÃO DO CUIDADO COM A SAÚDE MENTAL

PÚBLICO ALVO: PROFISSIONAIS DA SUPERINTENDÊNCIA EM ATENÇÃO PRIMÁRIA




MATRICIAMENTO COM AS UNIDADES BÁSICAS DE SAÚDE

PARTICIPAÇÃO DA ACOLHIDA DA UNIDADE DE ACOLHIMENTO INFANTO-JUVENIL NO LANÇAMENTO DO PROGRAMA JOVEM APRENDIZ

ATIVIDADE EXTERNA NA PRAIA GRANDE COM OS ACOLHIDOS DA UNIDADE DE ACOLHIMENTO INFANTO-JUVENIL

VISITA A CENTRAL NUCLEAR ALMIRANTE ÁLVARO ALBERTO (USINA) COM USUÁRIOS DO CAPS AD





Despesas

Liquidadas na RAPS

FICHA : 1207 - FORTALECIMENTO DA REDE DE ATENÇÃO PSICOSSOCIAL

FICHA : 2234- MANUTENÇÃO DO PROGRAMA DE SAÚDE MENTAL

TOTAL LIQUIDADO

R\$ 143.324,68



Serviço Terceiro Pessoa Física

R\$ 93.245,90



Serviço Terceiro Pessoa Jurídica

R\$ 50.078,78

Atenção Referenciada





1º QUADRIMESTRE 2024

Programa Melhor em Casa

2.126 ATENDIMENTOS NO QUADRIMESTRE POR MULTI-PROFISSIONAIS

6 ESPECIALIDADES PROFISSIONAIS NA EQUIPE

DE JAN A ABR 2024



Taxa de Reinternação

59%

Avalia a taxa de reinternação de pacientes AD2 incluídos no Quadrimestre



R\$ 316 mil
R\$ 10.480,00

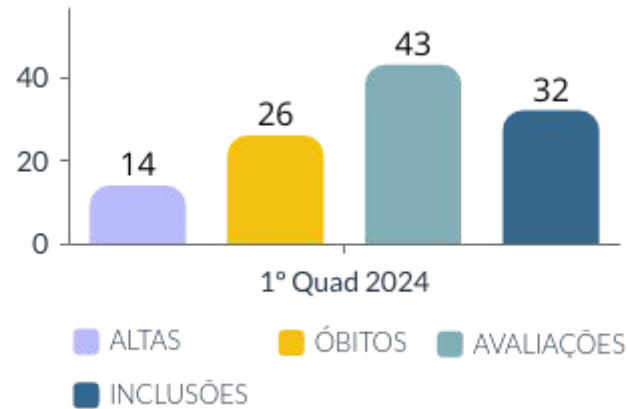
ORÇAMENTO INICIAL DO PROGRAMA MELHOR EM CASA

EXECUTADOS NO QUADRIMESTRE: SERV. TERC. PESSOA JURÍDICA

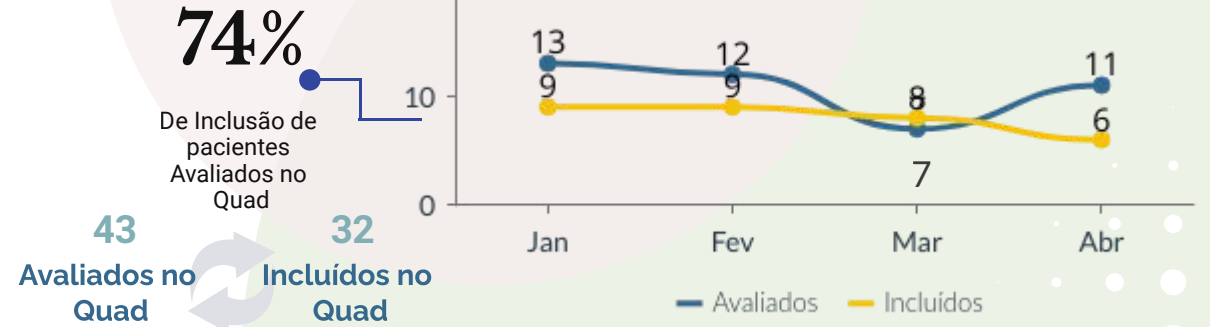
ATENDIMENTOS

1.156	ENFERMAGEM
410	FISIOTERAPIA
294	MÉDICO
170	NUTRIÇÃO
40	PSICOLOGIA
56	SERVIÇO SOCIAL

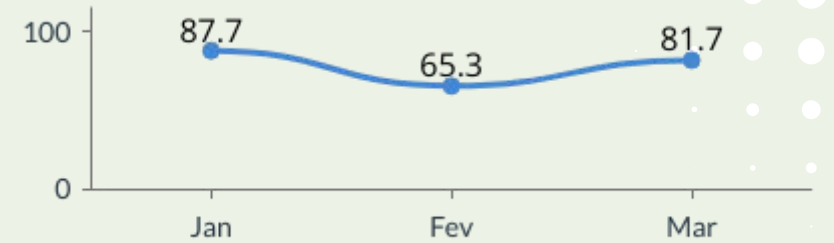
Desfechos no Quad



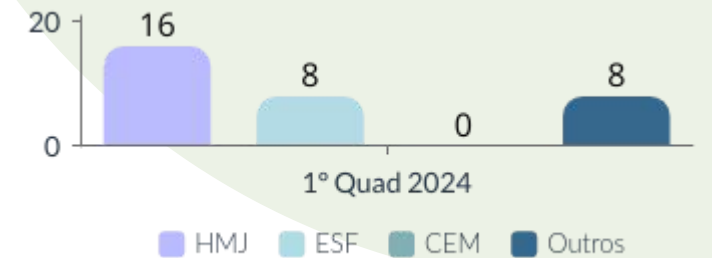
Relação de pacientes Avaliados e Incluídos no Serviço



Média de Permanência em Dias



Procedência no Quad



1º QUADRIMESTRE 2024

Serviço Regional BIG

Serviço Regional de Certificação de Óbito

72 ÓBITOS VERIFICADOS NO QUADRIMESTRE

DE JAN A ABR 2024



DE REGISTRO DE ÓBITOS COM CAUSA BÁSICA DEFINIDA - 394 ÓBITOS TOTAIS EM ANGRA

DE JAN A ABR 2024
FONTE: (SIM)



Registro de *óbitos com causa básica definida* na Região de Saúde BIG (587 óbitos totais)



DE JAN A ABR 2024
FONTE: (SIM)



Composição Geral

Serviço **24 horas**, 7 dias por semana que atende a Região da Baía da Ilha Grande: Angra dos Reis, Paraty e Mangaratiba

Equipe **07** Médicos
06 Assistentes Sociais
05 Motoristas



Indicadores Tempo

Tempo Resposta dos Atendimentos

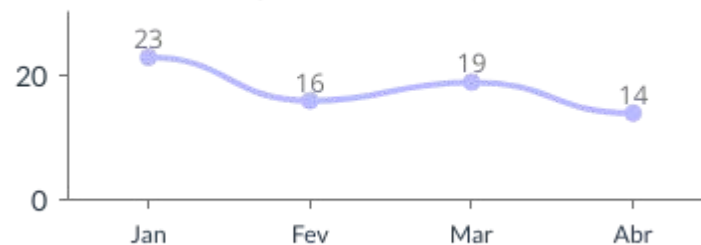
58% Menos de 1h
28% Entre 1h - 2h
14% Mais de 2h



Atendimentos

72 Atendimentos no Quad **02** Relatórios Circunstanciados no Quad

Certificação de óbitos por mês



Proporção de Atendimentos (em %)

75 Angra dos Reis 54 óbitos
17 Paraty 12 óbitos
8 Mangaratiba 06 óbitos

Indicadores Sexo

64%

64% dos atendimentos são do sexo **masculino**; 36% do sexo **feminino**

02 ÓBITOS CERTIFICADOS EM MULHERES EM IDADE FÉRTIL

Prevalência Mortalidade

29% Causa Por Parada cardiorrespiratória

Comorbidade *Frequentes*

56% Hipertensão

25% Tabagismo e *Etilismo*

Pertencente à **Unidade Básica**

68% dos pacientes em óbito eram acompanhados pela Atenção Primária

Idade de maior **prevalência**

60-69 anos 23 óbitos na faixa etária de 60-69 anos



1º QUADRIMESTRE 2024

Serviço Regional BIG

Serviço Móvel de Urgência

6.532 ATENDIMENTOS REGULADOS PELO SAMU NO QUADRIMESTRE DE JAN A ABR 2024

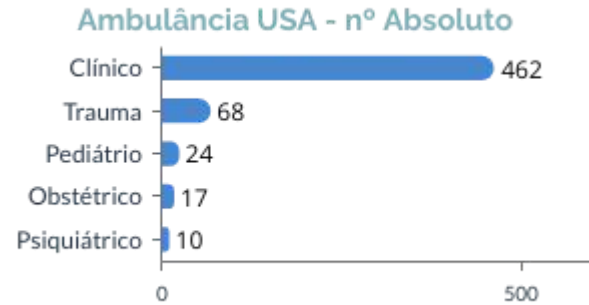
7,76 COBERTURA DE USB E USA POR 100.000 HAB BASEADO POP. IBGE 167.434

7 Terça-feira é o dia da semana com maior índice de ocorrência
1.008

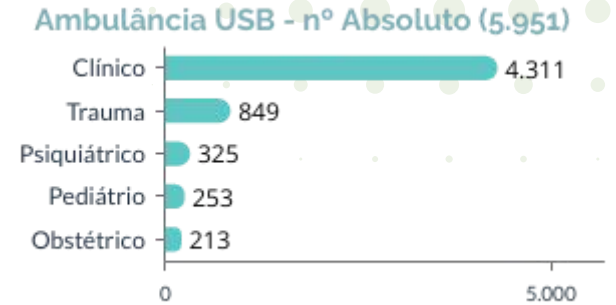
0:00h entre 23h e 0h é o horário com maior pico de ocorrências



Motivos das Chamadas



581 Atendimentos na USA
5.951 Atendimentos na USB



Tempo Médio Resposta

14':57" Da Ambulância USA
12':53" Da Ambulância USB
12':53" Reg. Médica
08':24" Atend. TARM
06':51" Atend. Rádio Operador

Perfil de Atendimento

17.520 Chamadas

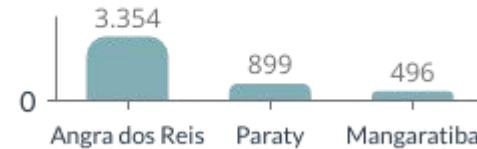
- 53 Trotes
- 4.319 Quedas de Ligação
- 3.501 Outros
- 1.315 Orientação
- 5.951 Envio da USB
- 581 Envio da USA

Idade de maior prevalência
40-50 anos



Localização das Ocorrências

Ocorrência por localização Município BIG

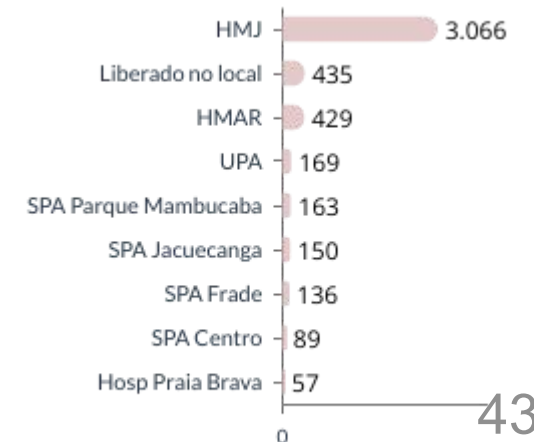


Bairros de Maior Ocorrência

- 604** Centro, Angra dos Reis
- 203** Muriqui, Mangaratiba
- 70** Parque da Mangueira, Paraty

51% 50,7% dos atendimentos são do sexo masculino; 49,3% do sexo feminino

Referência das Ocorrências (n° Pacientes)





1º QUADRIMESTRE 2024

1º Distrito Sanitário

Centro de Especialidades do Centro

10.854 CONSULTAS NO QUADRIMESTRE

DE JAN A ABR 2024

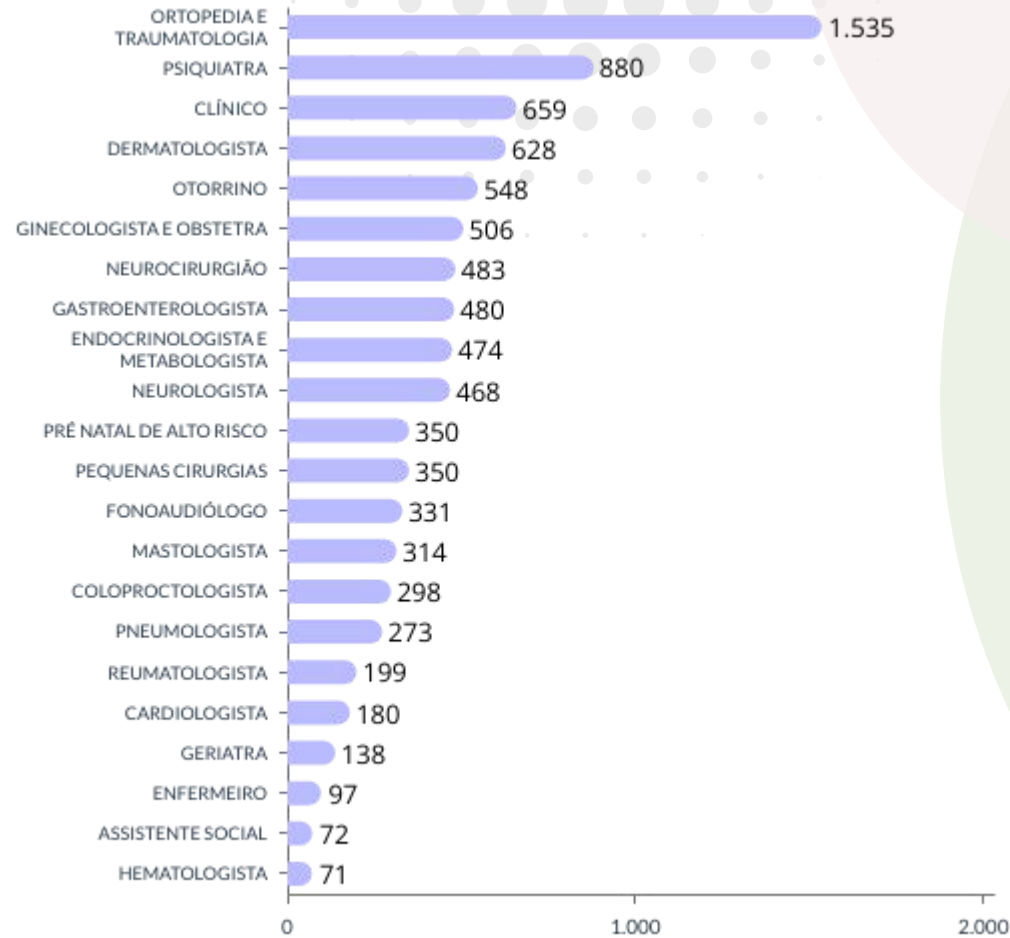


O CEM CENTRO REALIZOU 34,71% DAS CONSULTAS ESPECIALIZADAS DO MUNICÍPIO

31.270 CONSULTAS ESPECIALIZADAS REALIZADAS NO MUNICÍPIO

DE JAN A ABR 2024

ESPECIALIDADES Adulto

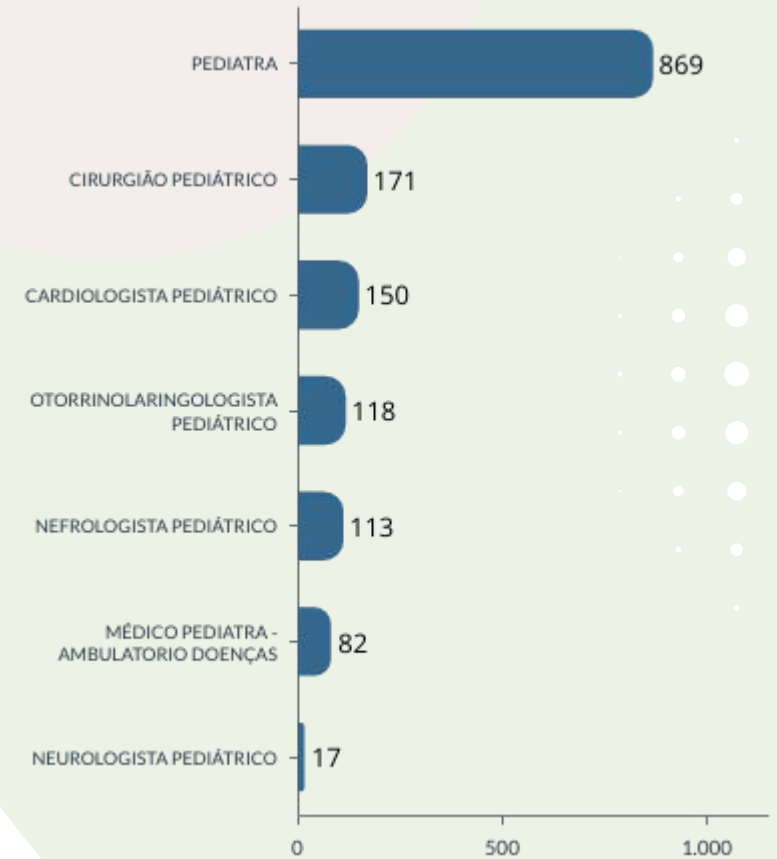


9.334 CONSULTAS ESPECIALIZADAS ADULTO

14% CONSULTAS DE ORTOPEDIA



ESPECIALIDADES Infantis



1.520 CONSULTAS DE ESPECIALIDADES INFANTIS

8% CONSULTAS DE PEDIATRIA



1º QUADRIMESTRE 2024

2º Distrito Sanitário

Centro de Especialidades

da Japuíba

5.392 CONSULTAS NO QUADRIMESTRE

7.097 PROCEDIMENTOS NO QUADRIMESTRE

119 TELECONSULTAS EM PSIQUIATRIA

DE JAN A ABR 2024

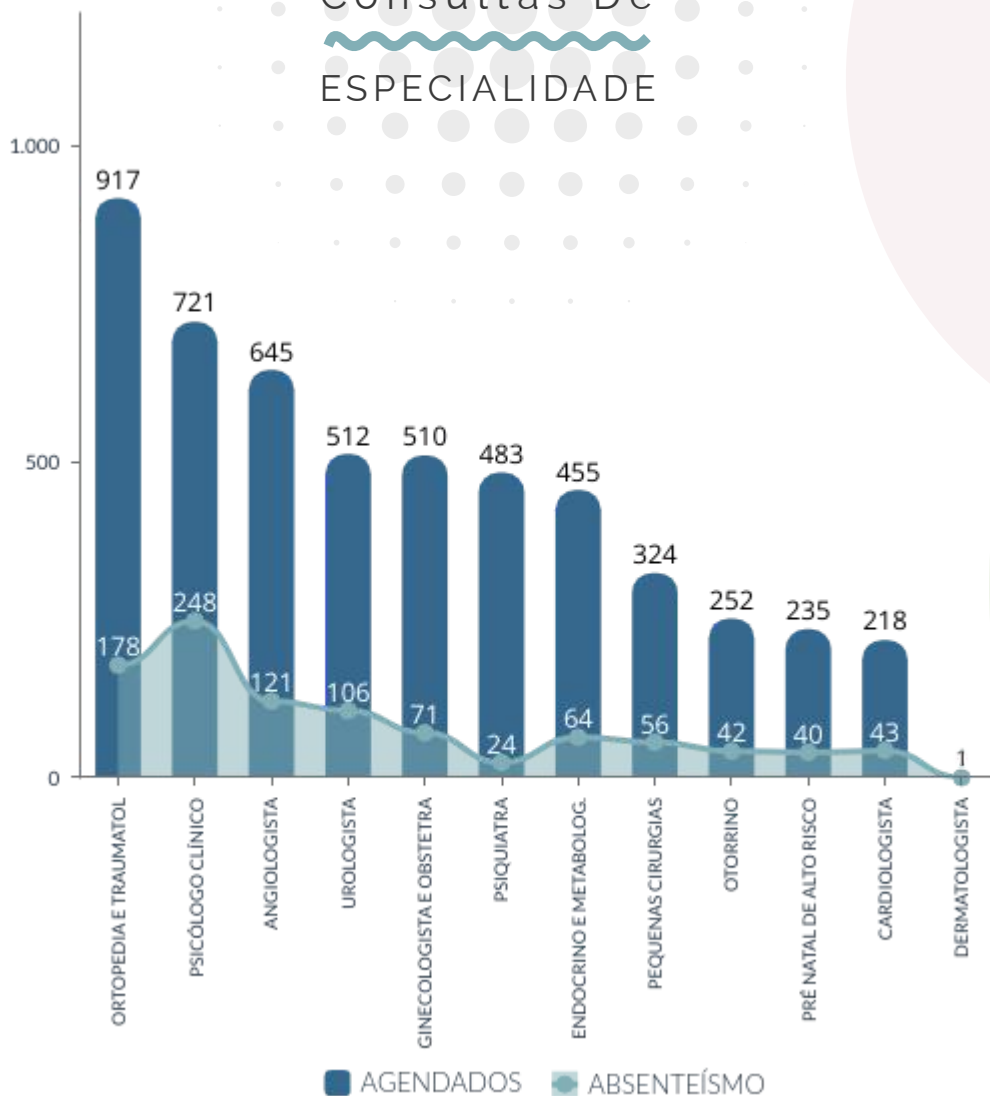
17

O CEM JAPUÍBA REALIZOU 17,24% DAS CONSULTAS ESPECIALIZADAS DO MUNICÍPIO

31.270 CONSULTAS ESPECIALIZADAS REALIZADAS NO MUNICÍPIO

DE JAN A ABR 2024

Consultas De ESPECIALIDADE



5.273 CONSULTAS ESPECIALIZADAS AGENDADAS

993 ABSENTEÍSMO NAS CONSULTAS AGENDADAS

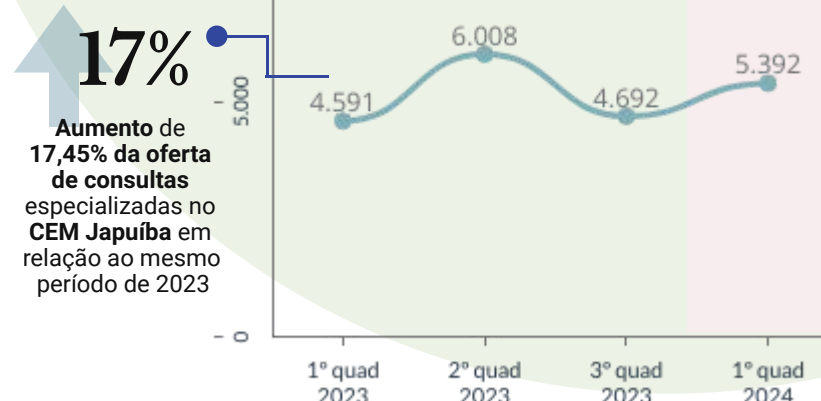
18% % Faltas

FONTE: CEM JAPUÍBA

Procedimentos REALIZADOS



Série Histórica do nº de consultas realizadas no CEM Japuíba



1º QUADRIMESTRE 2024

2º Distrito Sanitário

Centro de Especialidades do HMJ

5.998

CONSULTAS NO QUADRIMESTRE

DE JAN A ABR 2024

19%

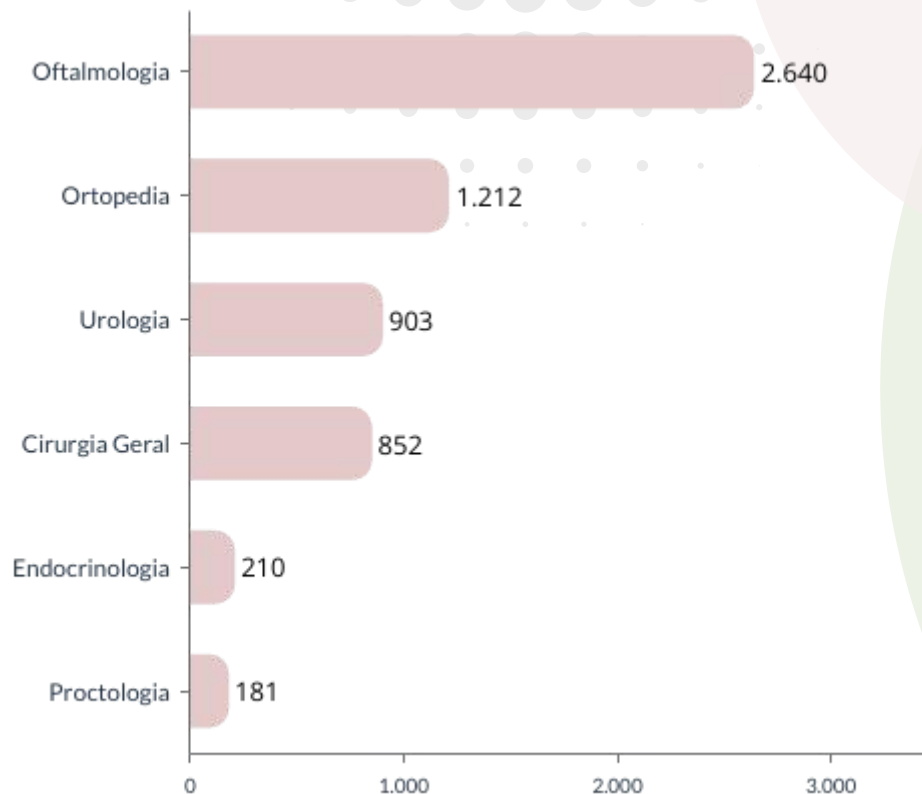
O AMBULATÓRIO DO HMJ REALIZOU 19,18% DAS CONSULTAS ESPECIALIZADAS DO MUNICÍPIO

31.270

CONSULTAS ESPECIALIZADAS REALIZADAS NO MUNICÍPIO

DE JAN A ABR 2024

Consultas De ESPECIALIDADE



FONTE: HMJ



5.998

CONSULTAS ESPECIALIZADAS

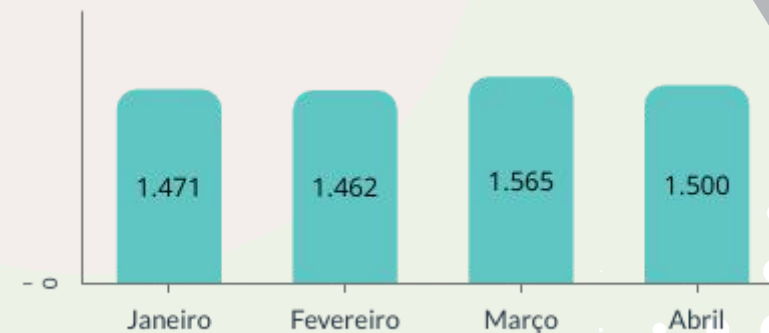
44%

CONSULTAS DE OFTALMOLOGIA

20%

CONSULTAS DE ORTOPEdia

Consultas REALIZADAS por mês



FONTE: HMJ

50

MÉDIA DE CONSULTAS DE ESPECIALIDADES POR DIA

Série Histórica do nº de consultas realizadas no CEM Japuiba



2,86%

AUMENTO DA OFERTA DE CONSULTA ESPECIALIZADA EM RELAÇÃO AO 3º QUAD 2023

46

1º QUADRIMESTRE 2024

4º Distrito Sanitário

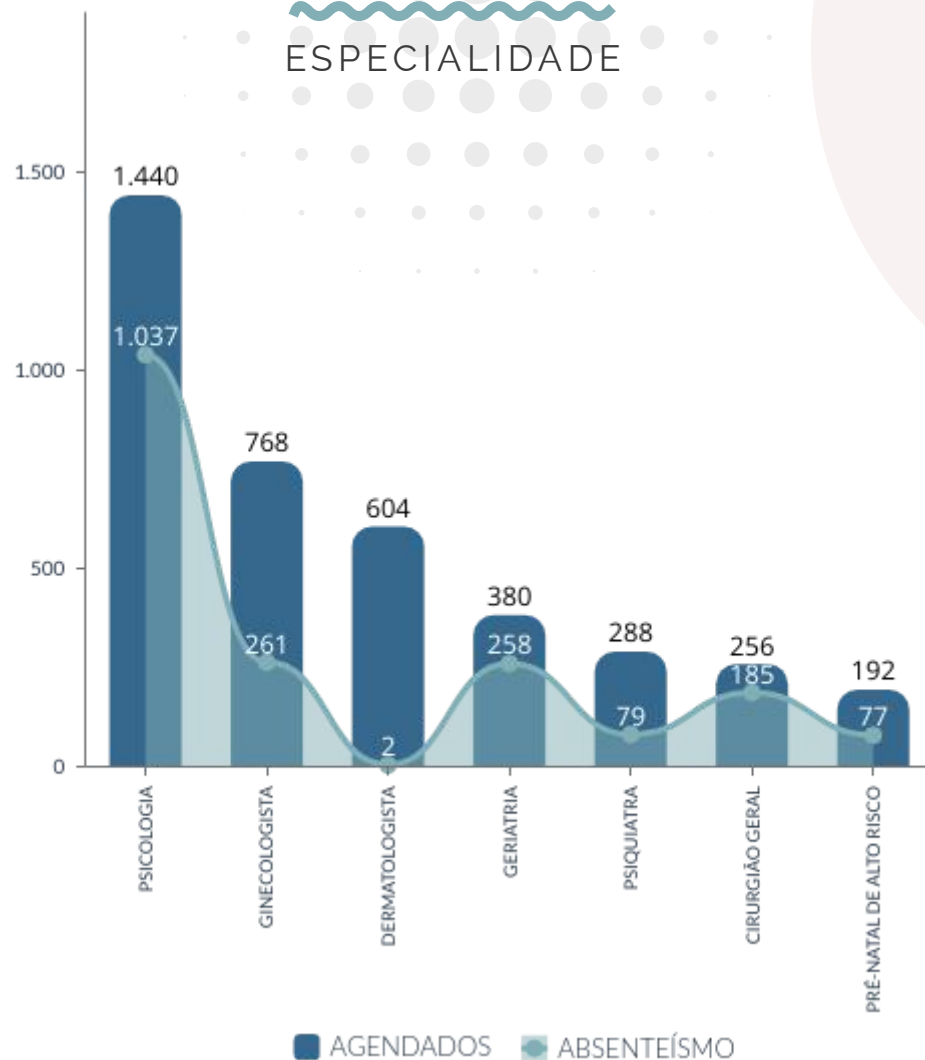
Centro de Especialidades do Parque Mambucaba

3.928 CONSULTAS DE ESPECIALIDADE NO QUADRIMESTRE DE JAN A ABR 2024

13% O CEM PARQUE MAMBUCABA REALIZOU 13,56% DAS CONSULTAS ESPECIALIZADAS DO MUNICÍPIO

31.270 CONSULTAS ESPECIALIZADAS REALIZADAS NO MUNICÍPIO DE JAN A ABR 2024

Consultas De ESPECIALIDADE



5.098 CONSULTAS ESPECIALIZADAS AGENDADAS

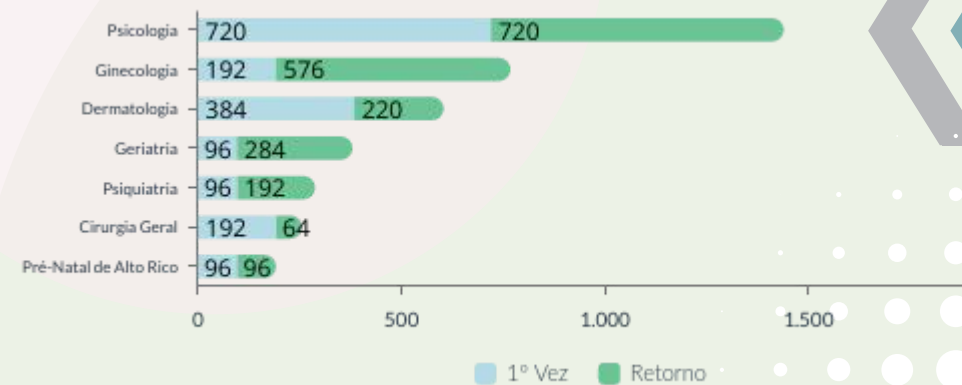
1.027 ABSENTEÍSMO NAS CONSULTAS AGENDADAS

20% % Faltas

72% de Faltas nas consultas de Psicologia

FONTE: CEM PARQ MAMBUCABA

Relação Consultas de 1º vez e Retorno



45,21% Consultas de 1ª vez

54,79% Consultas de Retorno

Série Histórica do nº de consultas realizadas no CEM Parque Mambucaba



55% Aumento de 55,38% da oferta de consultas especializadas no CEM Parque Mambucaba em relação ao mesmo período de 2023

1º QUADRIMESTRE 2024

2º Distrito Sanitário

Unidade de Pronto Atendimento Infantil

87.034

PROCEDIMENTOS REALIZADOS NO QUADRIMESTRE

27.878

ATENDIMENTOS MÉDICOS PEDIÁTRICOS NO QUADRIMESTRE

748

ATENDIMENTOS ODONTOLÓGICOS NO QUADRIMESTRE

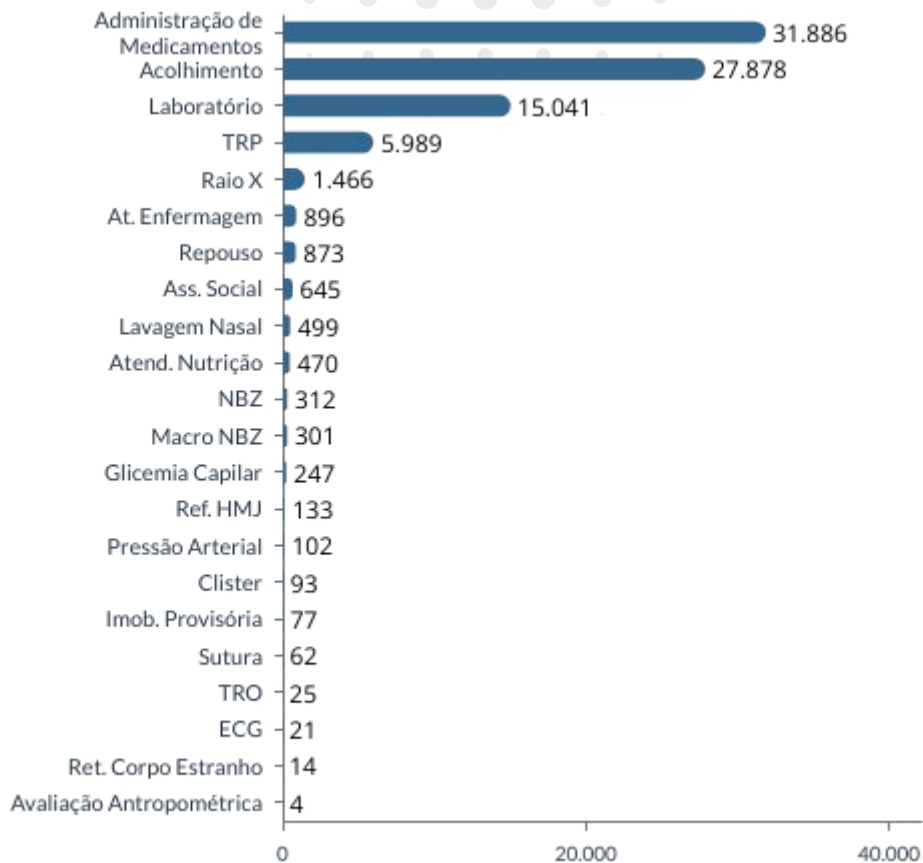
R\$ 113 mil

R\$ 113.267,71 LIQUIDADOS NA UPA NO QUAD

DE JAN A ABR 2024

FONTE: UPA INFANTIL

Procedimentos De URGÊNCIA E EMERGÊNCIA

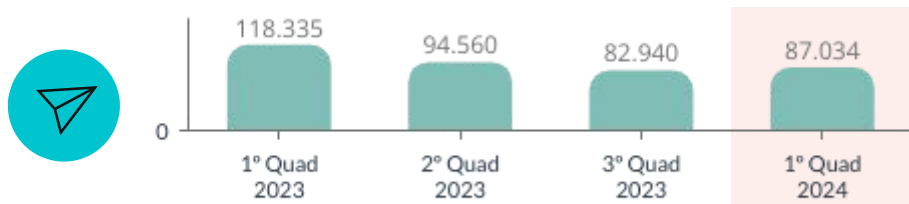


36,6%

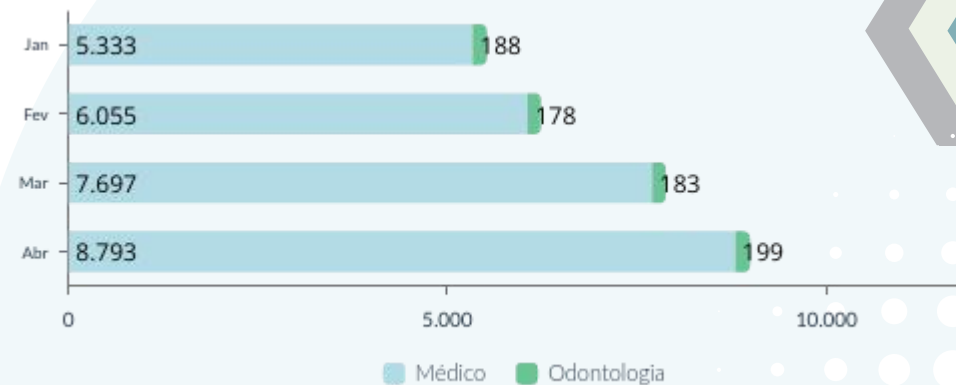
ADMINISTRAÇÃO DE MEDICAMENTOS

32,0%

ACOLHIMENTO



Relação Consultas de urgência e emergência



Aquisição de Cadeiras de Hidratação, Oxímetros e Suporte de Soro

Capacitação de Equipe: a importância do CIEVS.

Execução Orçamentária Despesas Liquidadas

38,2%



Material de Consumo | R\$ 43.219,40

45,7%



Outros Serv Terceiro PJ | R\$ 51.806,27

16,1%



Ser. Tec. da Informação | R\$ 18.242,04



1º QUADRIMESTRE 2024

2º Distrito Sanitário

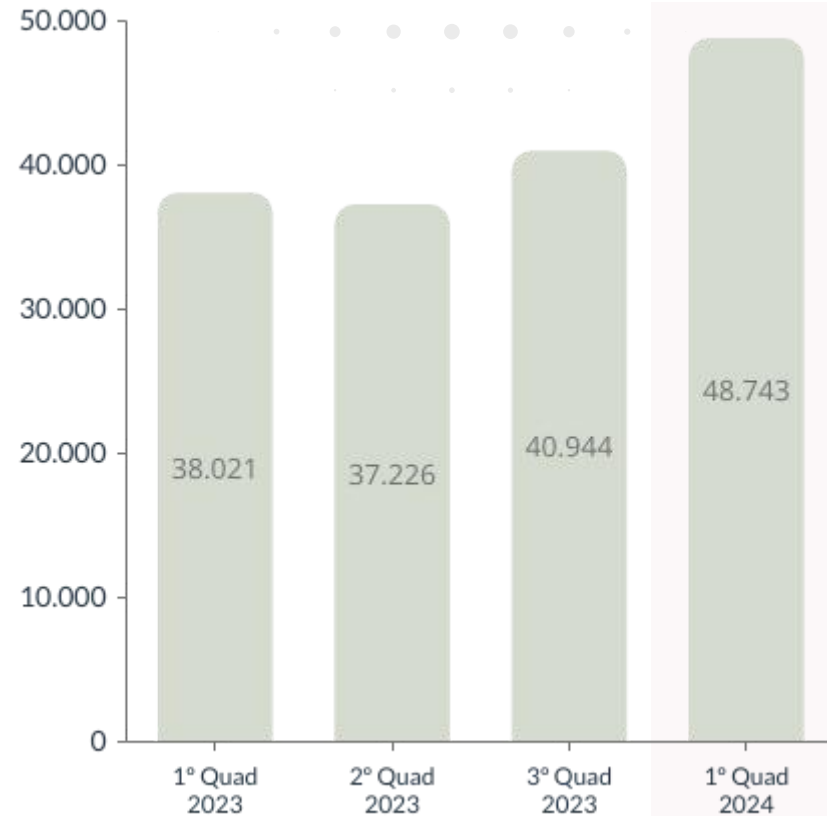
Unidade de Pronto Atendimento do HMJ

48.743 ATENDIMENTOS MÉDICOS REALIZADOS NO QUADRIMESTRE

406 MÉDIA DE 406 ATENDIMENTOS MÉDICOS DE URGÊNCIA POR DIA

DE JAN A ABR 2024

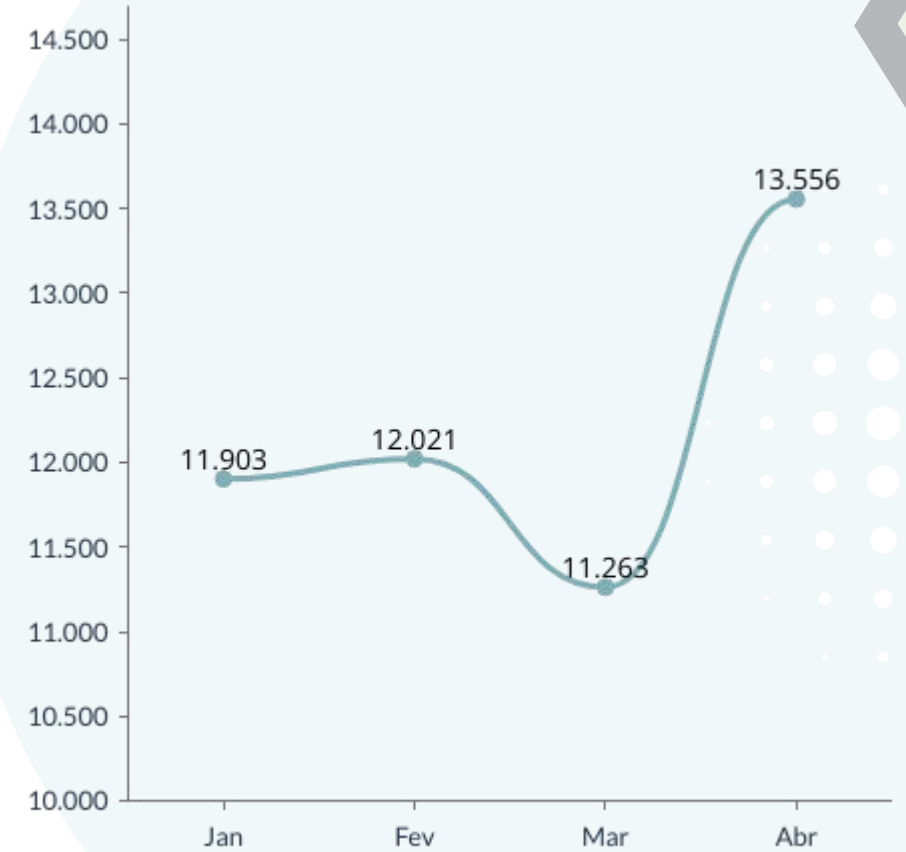
Consultas De URGÊNCIA E EMERGÊNCIA



28,2%

AUMENTO DE 28,2% DO PRODUÇÃO DE CONSULTAS DE EMERGÊNCIA EM RELAÇÃO AO MESMO PERÍODO DE 2023

Produção de Consultas de urgência e emergência



— Atendimento Médico no SPA

Média de 406/dia ATENDIMENTO MÉDICO NO SPA



1º QUADRIMESTRE 2024

3º Distrito Sanitário

Unidade de Pronto Atendimento da Jacuecanga

102.057

PROCEDIMENTOS REALIZADOS NO QUADRIMESTRE

23.246

ATENDIMENTO MÉDICO CLÍNICO DE URGÊNCIA NO QUAD

5.359

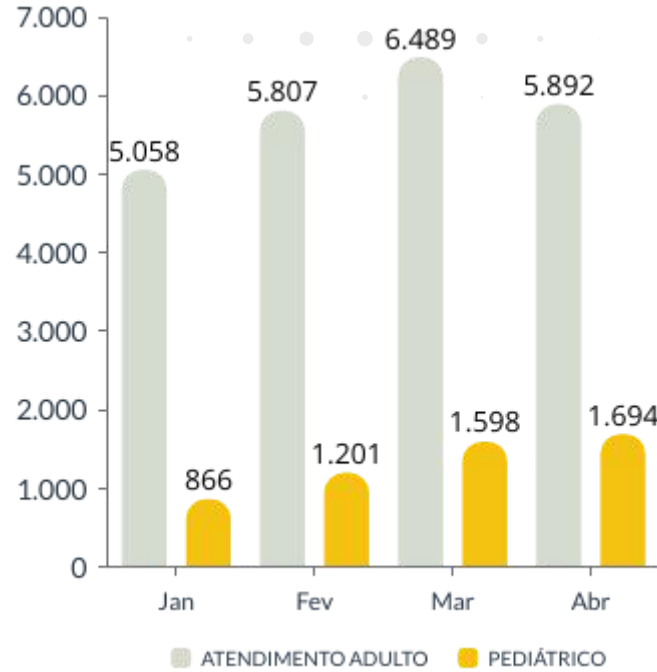
ATENDIMENTO MÉDICO PEDIÁTRICO DE URGÊNCIA NO QUAD

2.322

EXAMES DE RAIOS X DE JAN A ABR 2024

FONTE: SPA JACUECANGA

Consultas De URGÊNCIA E EMERGÊNCIA



EQUIPE MULTIDISCIPLINAR

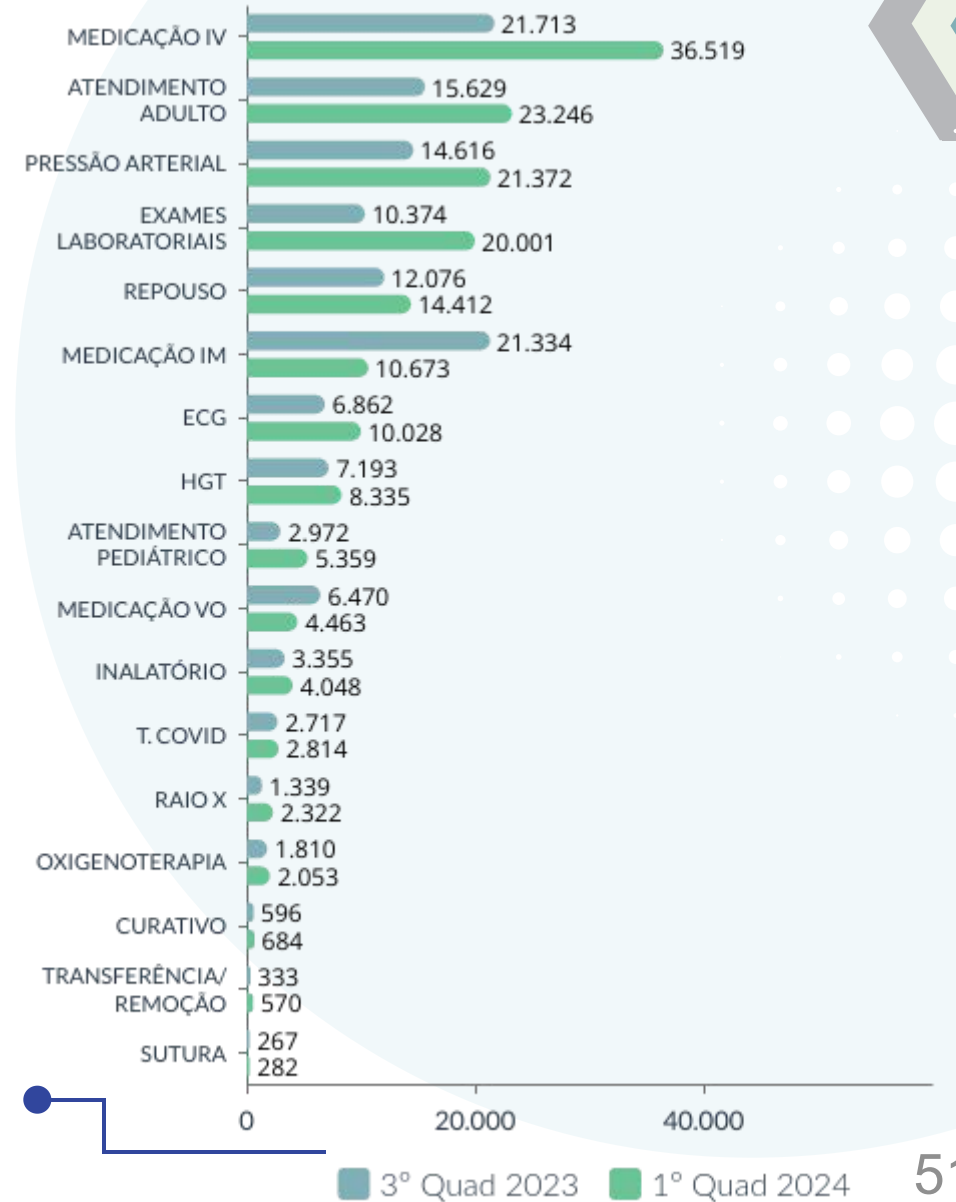
- 04 Recepcionistas
- 03 Enfermeiros 24h
- 04 Médicos Clínicos
- 02 Médicos Pediatras

28%

Aumento de 28% da realização de procedimentos de urgência e emergência no SPA da Jacuecanga em relação ao 3º Quad de 2023

Comparativo de Produção de procedimentos

3º Quad 2023 e 1º Quad 2024





1º QUADRIMESTRE 2024

3º Distrito Sanitário

Unidade de Pronto Atendimento da Jacuecanga

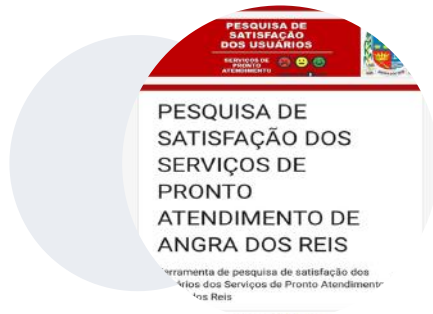
AVANÇOS NO QUAD



Implementação do Acolhimento e da Classificação de risco 24h



Melhora na estrutura de refrigeração dos ambientes de atendimento



Disponibilização de formulário para Avaliação do atendimento, através de QR Code



Ampliação da Estrutura de Atendimentos a pacientes com Dengue, através da Tenda



28%

Aumento de 28% da realização de procedimentos de urgência e emergência no SPA da Jacuecanga em relação ao 3º Quad de 2023



1º QUADRIMESTRE 2024

4º Distrito Sanitário

Unidade de Pronto Atendimento Parque Mambucaba

17.962

PROCEDIMENTOS REALIZADOS NO QUADRIMESTRE

21.409

ATENDIMENTO MÉDICO CLÍNICO DE URGÊNCIA NO QUAD

7.491

ATENDIMENTO MÉDICO PEDIÁTRICO DE URGÊNCIA NO QUAD

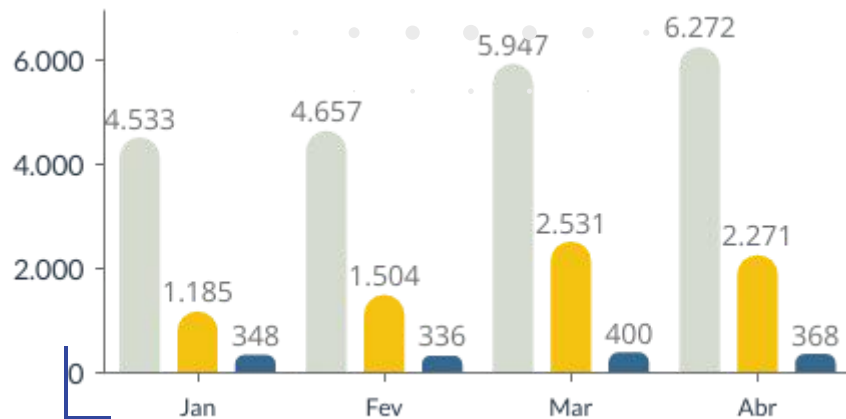
1.452

ATENDIMENTO ODONTOLÓGICO DE URGÊNCIA NO QUAD

DE JAN A ABR 2024

FONTE: SPA PARQUE MAMBUCABA

Consultas De URGÊNCIA E EMERGÊNCIA



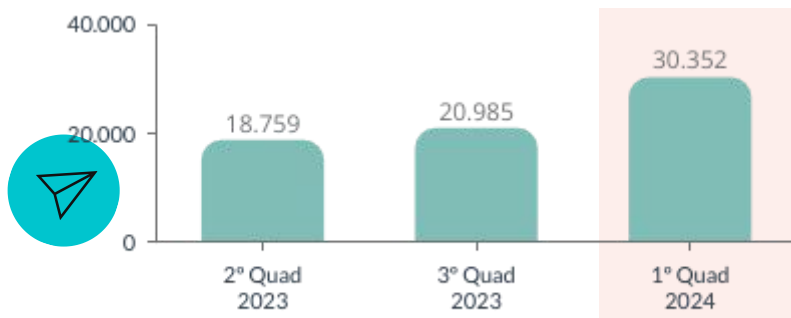
30.352 ATENDIMENTOS DE URGÊNCIA



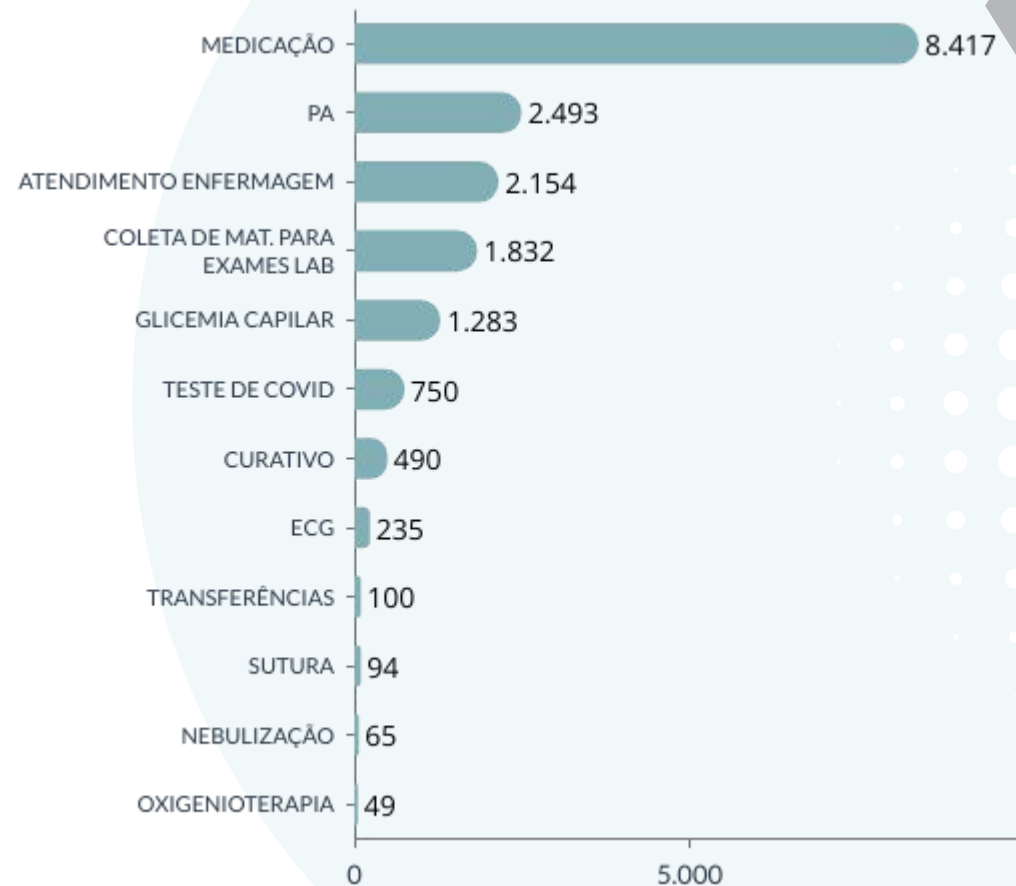
70,5% ATENDIMENTO MÉDICO CLÍNICO

24,7% ATENDIMENTO MÉDICO PEDIÁTRICO

4,8% ATENDIMENTO ODONTOLÓGICO DE URGÊNCIA



Procedimentos de urgência e emergência



47% MEDICAÇÃO

14% AFERIÇÃO DE PRESSÃO ARTERIAL

12% ATENDIMENTO DE ENFERMAGEM

1º QUADRIMESTRE 2024

4º Distrito Sanitário

Unidade de Pronto Atendimento do Frade

35.615

PROCEDIMENTOS REALIZADOS NO QUADRIMESTRE

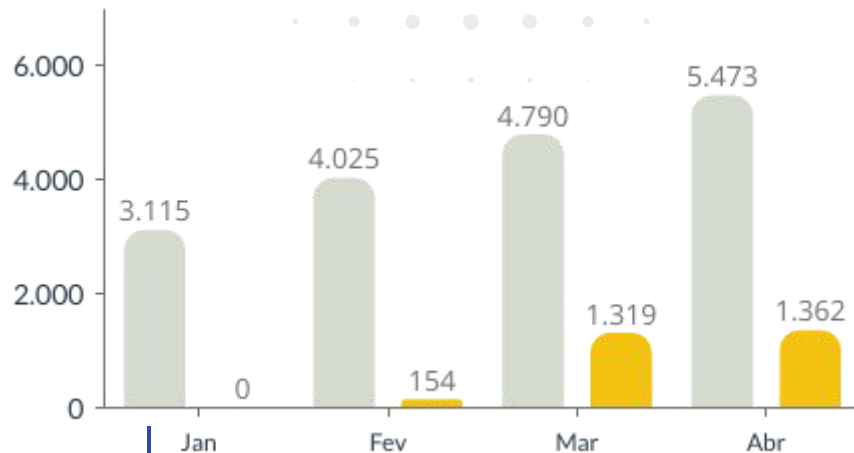
20.237

ATENDIMENTO MÉDICOS DE URGÊNCIA NO QUAD DE JAN A ABR 2024

Aumento de 71,6% nos atendimentos médicos



Consultas De URGÊNCIA E EMERGÊNCIA



20.238 ATENDIMENTOS DE URGÊNCIA NO QUAD



17.403 ATENDIMENTO MÉDICO CLÍNICO

2.835 ATENDIMENTO MÉDICO PEDIÁTRICO

Oferece:

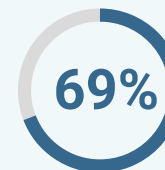
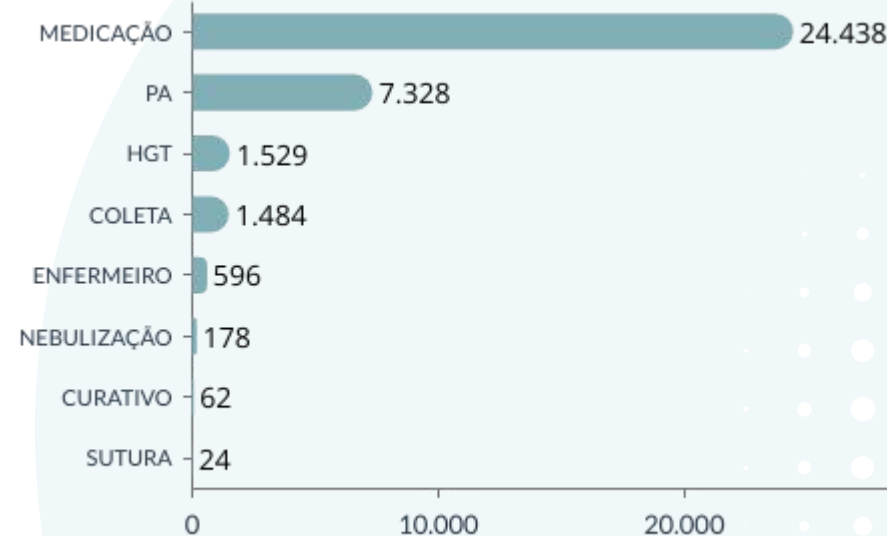
Atendimento Clínico e enfermagem

Isolamento Respiratório

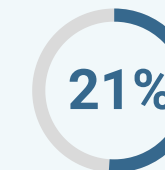
Farmácia Polo do 4º Distrito - funcionamento 24h

Serviço de Telemedicina para laudos de ECG através do "Projeto Boas Práticas de Telemedicina" do Governo Federal

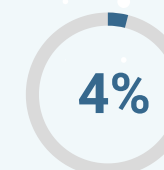
Procedimentos de urgência e emergência



Medicação



Aferição de pressão



HGT



Implantação da Classificação de Risco

02 Médicos Pediatras 24h

1º QUADRIMESTRE 2024

5º Distrito Sanitário

Unidade de Pronto Atendimento

ABRAÃO

22.938

PROCEDIMENTOS REALIZADOS NO QUADRIMESTRE

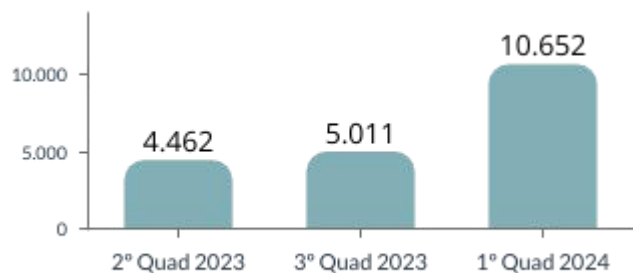
10.652

ATENDIMENTOS MÉDICOS DE URGÊNCIA NO QUAD

311

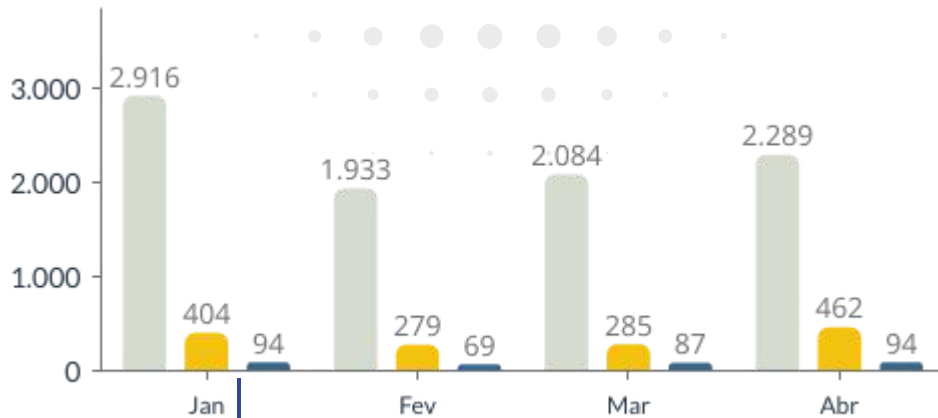
EXAMES DE RAIOS X DE JAN A ABR 2024

Atendimentos Médicos por Quad



FONTE: SPA ABRAÃO

Consultas De URGÊNCIA E EMERGÊNCIA



10.996 ATENDIMENTOS DE URGÊNCIA



9.222 ATENDIMENTO MÉDICO CLÍNICO

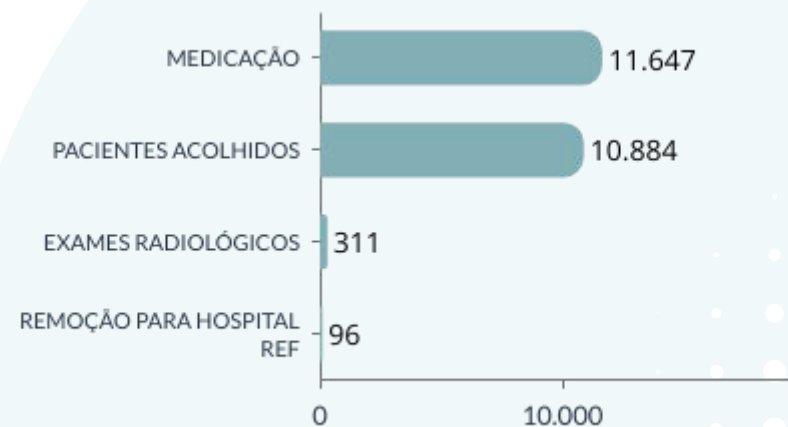
1.430 ATENDIMENTO MÉDICO PEDIÁTRICO

344 ATENDIMENTO ODONTOLÓGICO DE URGÊNCIA

Reforma Do Spa Abraão No Período De 05/03/24 A 04/04/24

TROCA DA FIAÇÃO E INSTALAÇÃO ELÉTRICA, PINTURA COMPLETA DA UNIDADE, TROCA DE TELHAS, INSTALAÇÃO DE PLACA DE IDENTIFICAÇÃO DA UNIDADE.

Procedimentos de urgência e emergência



Procedimentos realizados por mês



51%

Medicação

47%

Acolhimento

Atenção Hospitalar



Internações

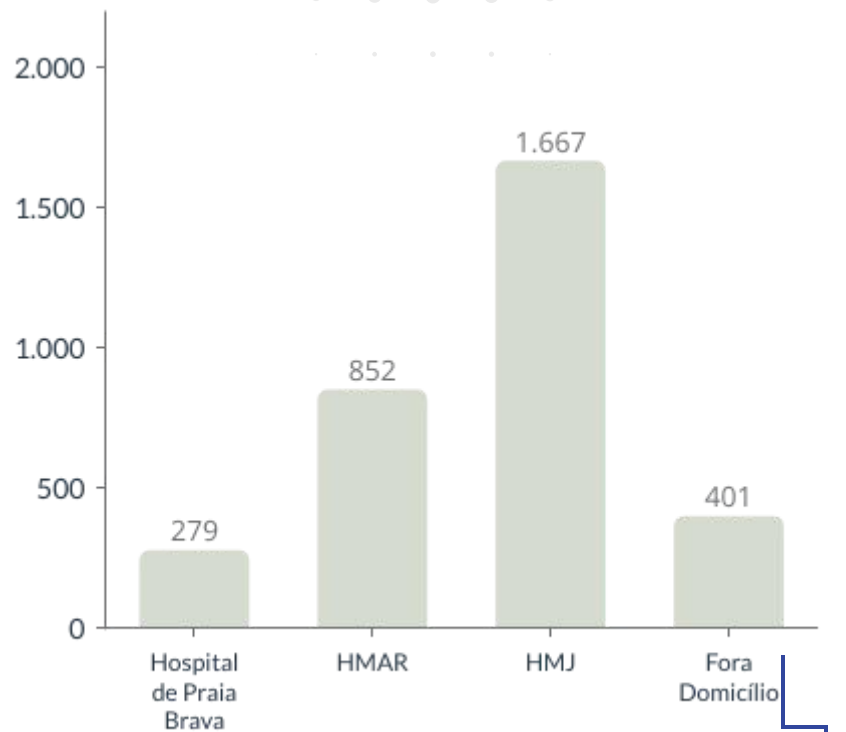
Hospitalares

População Residente

3.199 INTERNAÇÕES NO QUAD

DE JAN A MAR 2024

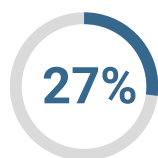
Internações Por ESTABELECIMENTO



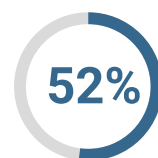
APENAS 12,5% DAS INTERNAÇÕES DE RESIDENTES FORAM FORA DO MUNICÍPIO **12%**



Internados em Praia Brava

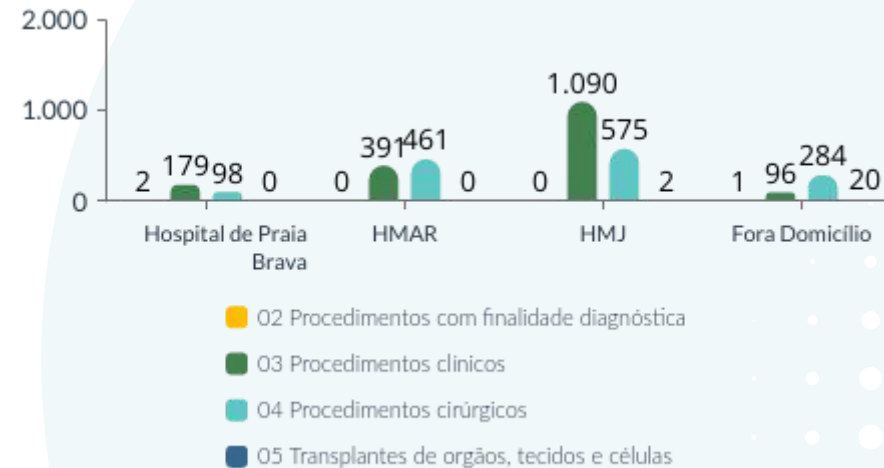


Internados na HMAR



Internados na HMJ

Produção dos Atendimentos por Grupo de Procedimento - população Residente



Internações faturadas por Quadrimestre



Queda de 23,9% das Internações e, relação ao Quad anterior



Perfil Hospitalar

2 Hospitais públicos e 1 contratualizado



HOSPITAL MUNICIPAL DA JAPUÍBA

R\$ 30.385.007,83

Despesas Liquidadas

Hospital Público com perfil de **Hospital geral**: traumas, urgências/emergências, ambulatório e eletivas. Possui **20 leitos UTI Tipo II Adulto SUS e 02 Leitos UCI pediátrico SUS**



HOSPITAL E MATERNIDADE DE ANGRA DOS REIS

R\$ 33.095.476,42

Despesas Liquidadas

Hospital maternidade de referência em *gestação de alto risco* e eletiva. Possui 12 UTI Neo,II sendo **04 UTI Neo II SUS, 07 UI Neo SUS e 05 UTI Adulto tipo II SUS.**



HOSPITAL DE PRAIA BRAVA

R\$ 939.680,62

Despesas Liquidadas

Hospital Contratualizado com perfil de Hospital geral. **Com 03 leitos de UTI Adulto II SUS habilitados, 01 leito de Isolamento SUS e 03 leitos UCI Adulto SUS**

Gastos Liquidados

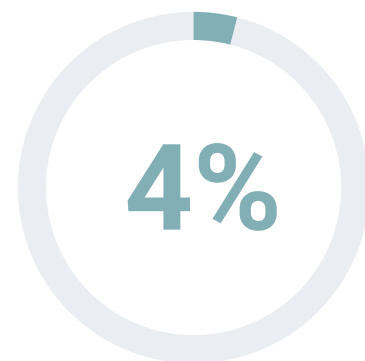
Subfunção 302

Por Projeto
Atividade



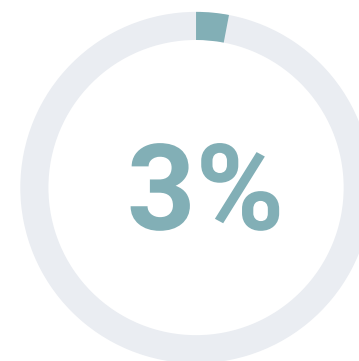
R\$ 24,4 mi

SERVIÇOS DE APOIO À SAÚDE - SERV. PESSOA JURÍDICA



R\$ 1,3 mi

MATERIAL HOSPITALAR



R\$ 1 mi

ASSISTÊNCIA FARMACÊUTICA

- 3,2% FORNECIMENTO DE REFEIÇÃO À PACIENTE
R\$ 967 mil
- 2,1% EXAMES DE ANÁLISES CLÍNICAS
R\$ 452,9 mil
- 1,5% LIMPEZA HOSPITALAR
R\$ 465 mil
- 1,2% SERV DE ASS DE ALTA COMP ONCOLOGIA
R\$ 377 mil
- 1,0% MANUT, SIST, EQUIP E APARELHOS HOSPITALAR
R\$ 305 mil
- 0,7% LAVANDEIRIA HOSPITALAR
R\$ 220 mil
- 0,5% LOCAÇÃO DE EQUIPAMENTO HOSPITALAR
R\$ 163 mil
- 0,5% FORNECIMENTO DE GASES MEDICINAIS
R\$ 148 mil
- 0,5% EQUIP, ACES. E SERV. DE IMAGENS E DIAGNÓSTICO
R\$ 144 mil
- 0,5% SAÚDE NO OLHAR - BEM E SERV.
R\$ 140 mil

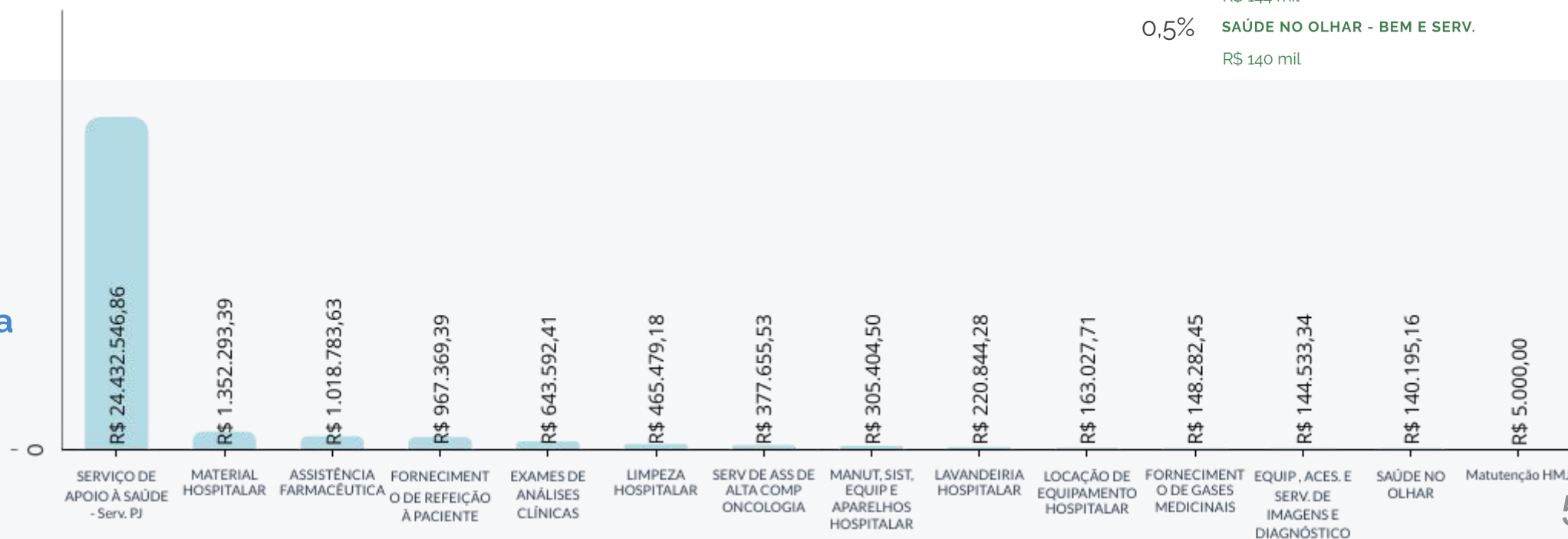
Despesas

Liquidadas

no Hospital Municipal da Japuiba

R\$ 30.385.007,83

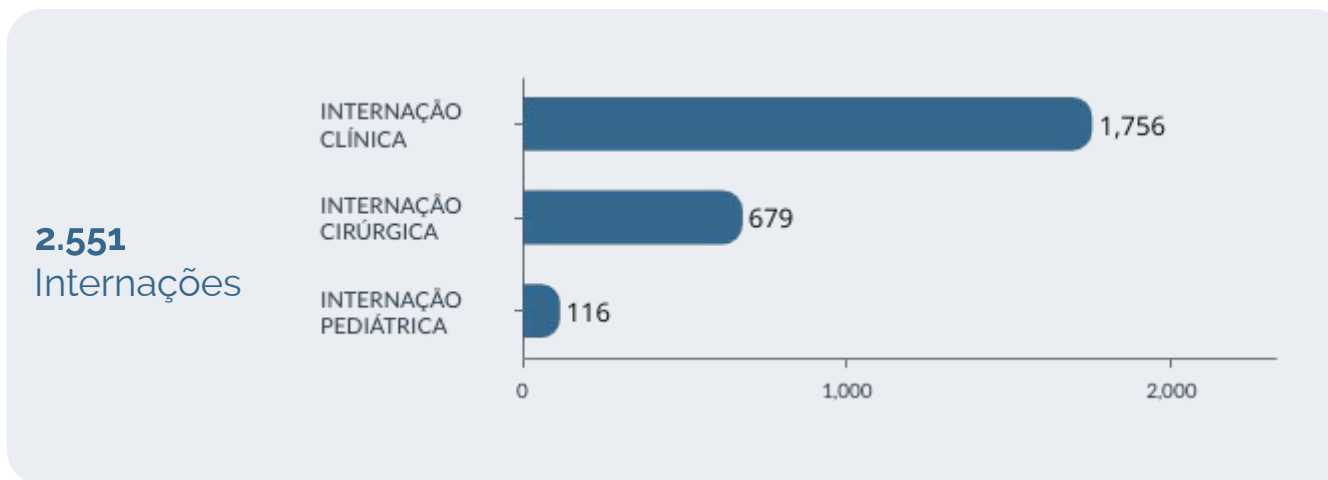
no Quad



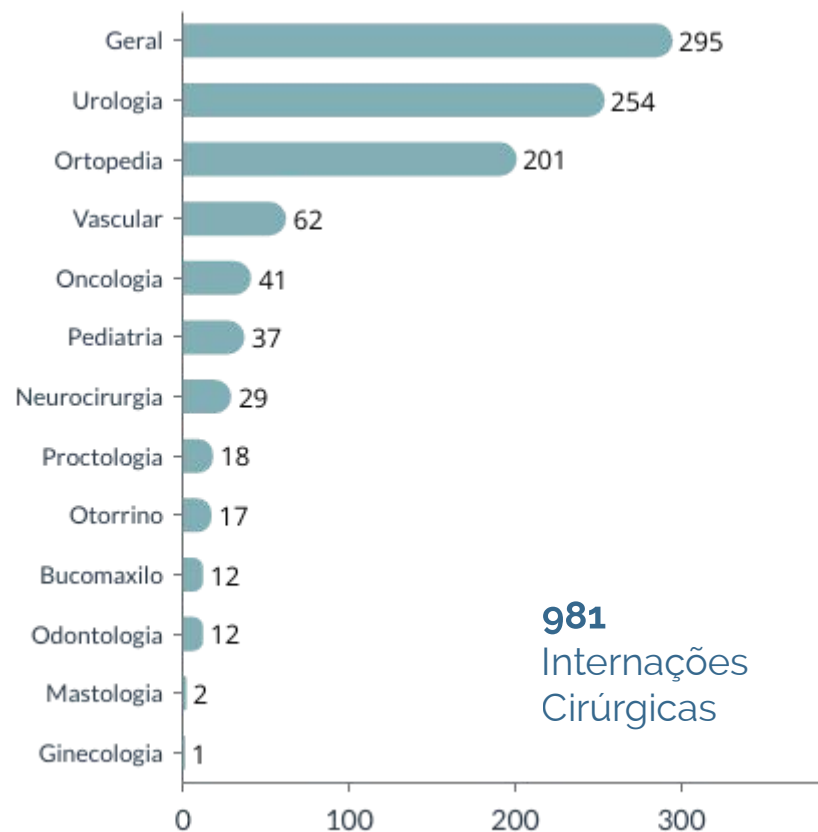


Hospital Municipal da JAPUÍBA

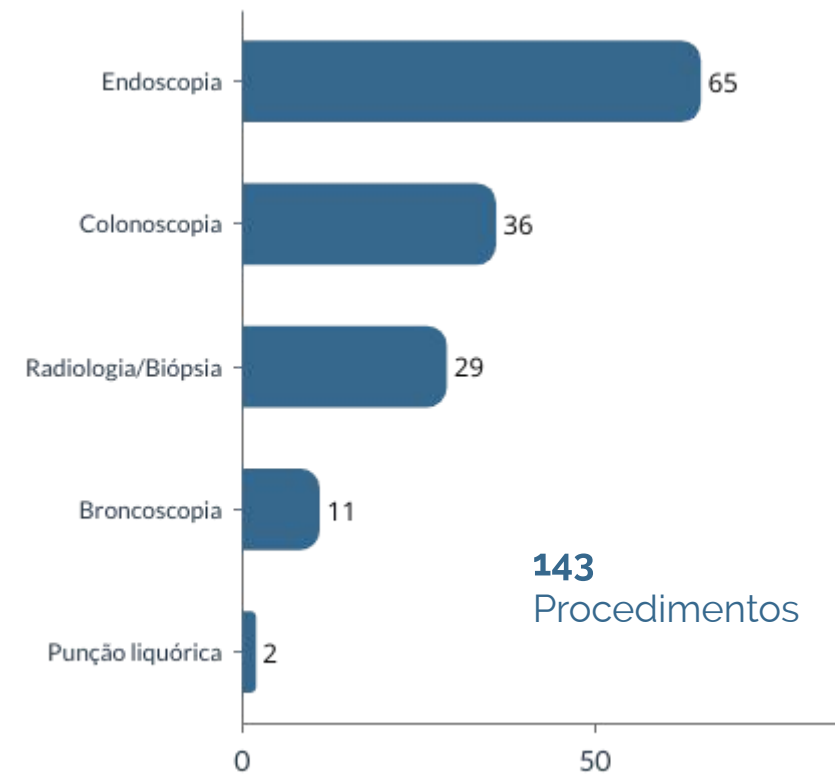
Tipo de Internação



Tipo de cirurgias

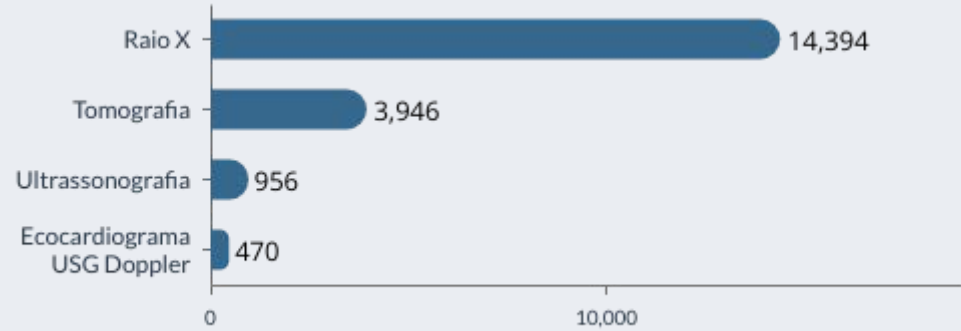


Tipo de Procedimentos



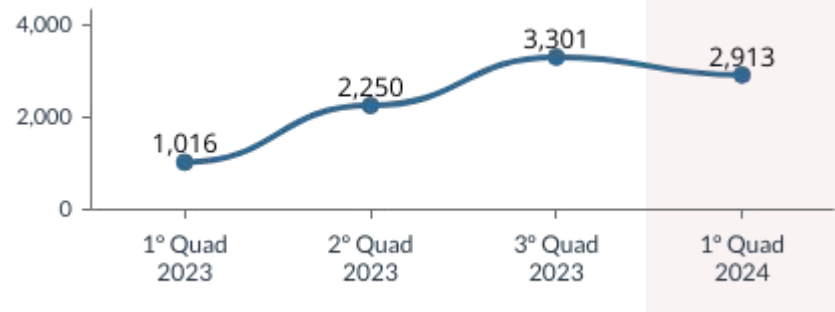
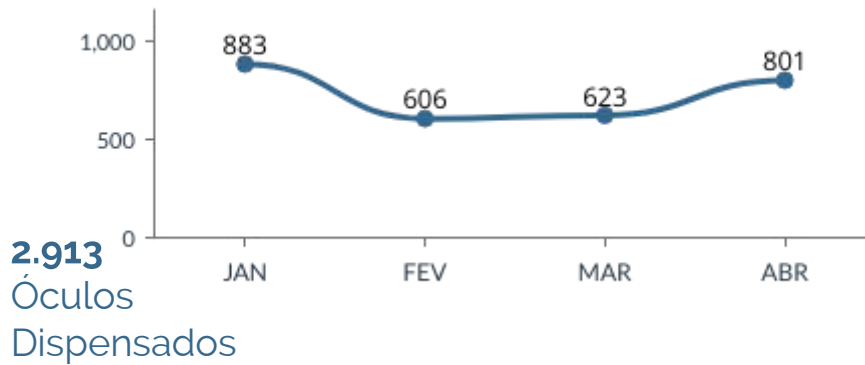
Setor de Imagem

19.766 Exames



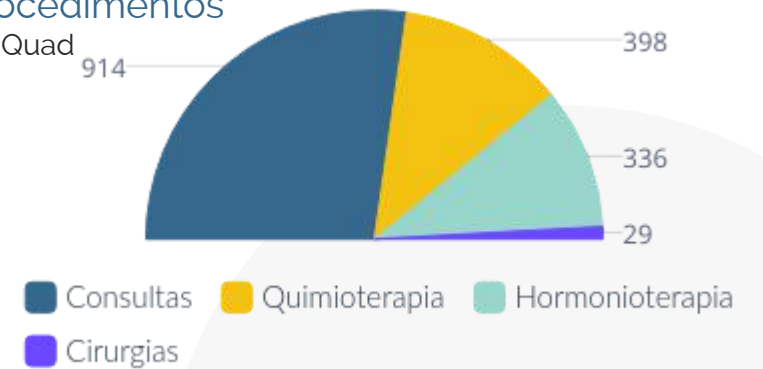
Hospital Municipal da JAPUÍBA

Ótica Saúde no Olhar

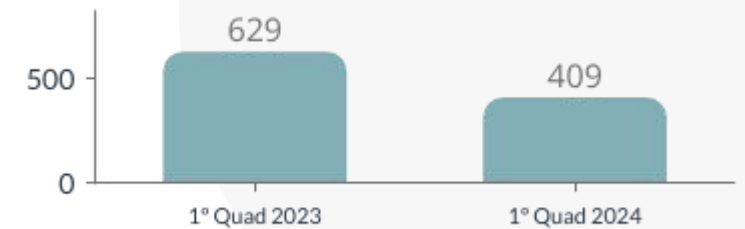


Setor de Oncologia do HMJ

1.677 Procedimentos no Quad



Cirurgia de Catarata





1º QUADRIMESTRE 2024



Hospital Municipal da J A P U Í B A



NEP -
NÚCLEO DE
EDUCAÇÃO
PERMANENTE



Conscientização da Saúde Mental - Coral HMJ



Elaboração de POPs do Hospital Municipal da Japuíba - HMJ - Atualização nos Setores



Mutirão de Catarata no 1º Quadrimestre de 2024



Ações

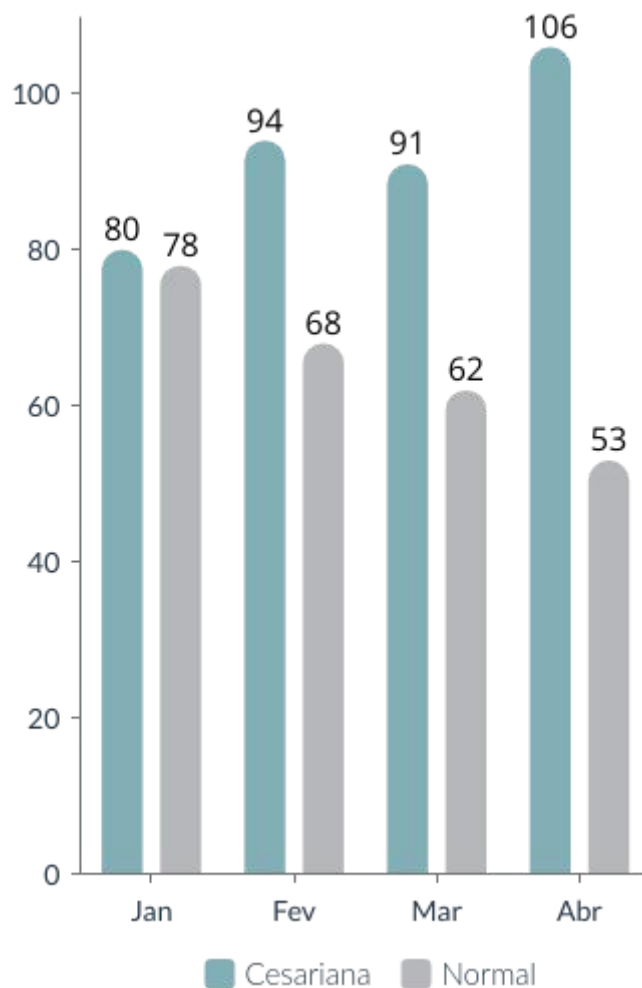


Hospital E MATERNIDADE de Angra dos Reis

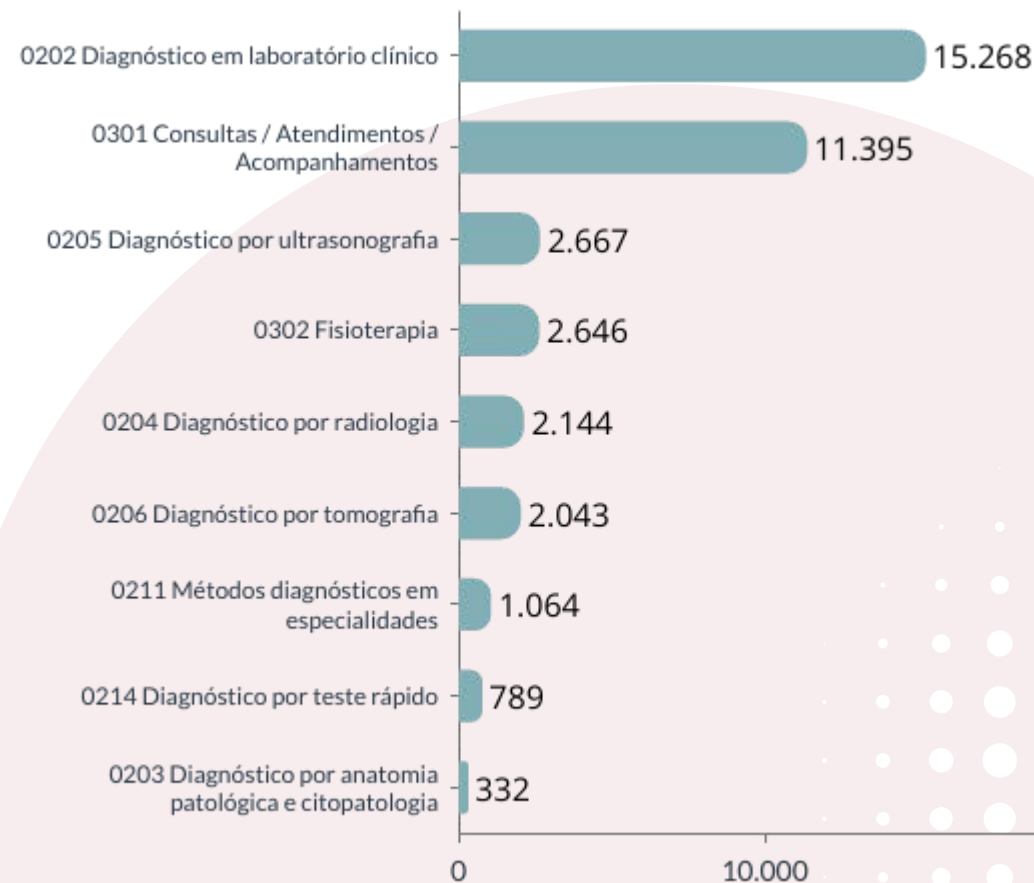
632 PARTOS REALIZADOS
NO QUADRIMESTRE
FONTE: HMAR - JAN A ABR
(PRÉVIA) 2024

38.348 PROCEDIMENTOS
REALIZADOS NO
QUADRIMESTRE
FONTE: SIA SUS - JAN A
MAR 2024

Partos Realizados na HMAR por Tipo



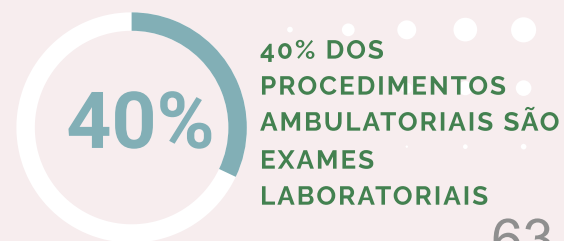
Faturamento Ambulatorial



R\$ 629.532,12

PROCEDIMENTOS
AMBULATORIAIS FATURADOS
NO QUADRIMESTRE

FONTE: SIA SUS - JAN A MAR 2024
(ABR NÃO PROCESSADO)





Hospital E MATERNIDADE de Angra dos Reis

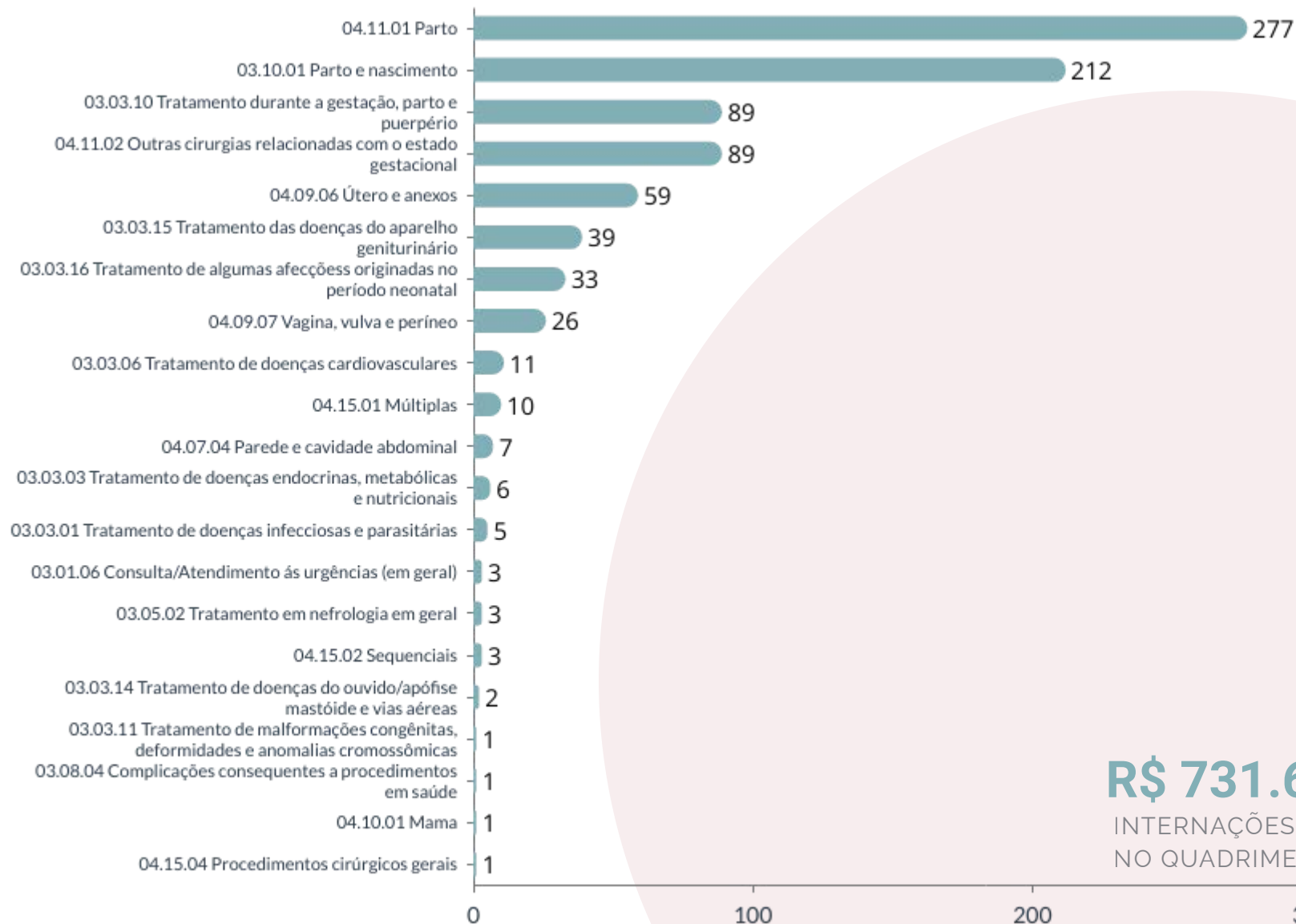
878

INTERNAÇÕES
FATURADAS NO
QUADRIMESTRE

56%

55,6% DAS
INTERNAÇÕES SÃO
DE PARTOS E
NASCIMENTOS (489)

Faturamento Hospitalar



R\$ 731.611,57

INTERNAÇÕES FATURADAS
NO QUADRIMESTRE

Vigilância em Saúde





Visão Geral

- 06 HIV crianças (menores de 13 anos) em acompanhamento
- 06 HIV em gestantes acompanhadas
- 05 Crianças expostas ao HIV em acompanhamento
- 02 Crianças com sífilis congênita em acompanhamento



Cadastro da equipe Consultório na Rua e ESF Provetá para recebimento de testes rápidos para diagnóstico de HIV, sífilis, hepatites B e C;



Treinamentos para execução de testagem rápida para diagnóstico de HIV, sífilis, hepatites B e C dos profissionais da rede de Atenção Primária à Saúde e equipe Consultório na Rua

Serviço de Atendimento

Especializado

Em IST/Aids

Hepatites Virais

741 PACIENTES CADASTRADOS

0 HIV EM CRIANÇAS (MENORES DE 13 ANOS)

DE JAN A ABR 2024



Casos Novos >>>>>>

- 12 HIV adultos
- 01 HIV gestantes em acompanhamento
- 08 Crianças (menores de 13 anos) exposta ao HIV em acompanhamento

- 11 Sífilis em Gestante em acompanhamento
- 04 Sífilis Congênita em acompanhamento
- 33 Sífilis adquirida
- 00 Óbito por Sífilis

- 07 Hepatites Virais
- 12 Transferências Recebidas
- 06 Transferências Realizadas



Ações de prevenção às Infecções Sexualmente Transmissíveis (ISTs) com orientação e distribuição de preservativos masculinos, preservativos femininos e gel lubrificante durante eventos/shows que aconteceram na Praia do Anil e carnaval.



Atendimentos >>>>>>

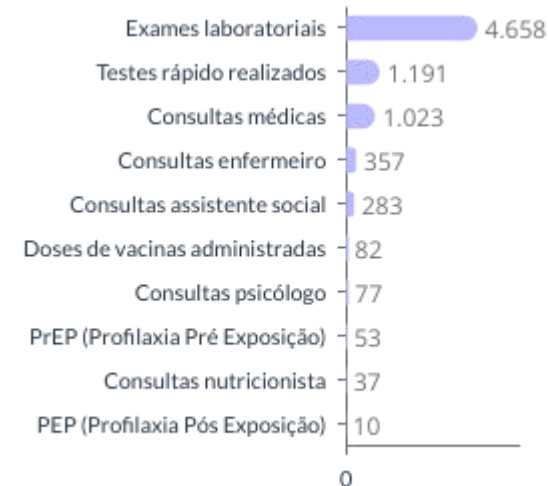
Oficinas com a participação dos profissionais enfermeiros da rede de Atenção Primária à Saúde: Testagem Rápida para IST; Fluxograma de acordo com o resultado dos testes rápidos; Fluxograma de acidentes com material perfuro-cortante; Orientações sobre o preenchimento e encaminhamento de fichas de notificação compulsória de HIV, hepatites virais, sífilis adquirida, sífilis em gestantes;



Implantação do teste rápido LF-LAM no Serviço de Atendimento Especializado em IST/Aids e Hepatites Virais para auxiliar no diagnóstico de tuberculose em pessoas vivendo com HIV/Aids (PVHA) acompanhadas no serviço;

82 Doses de Vacina

HPV, pneumocócica 13, pneumocócica 23, Meningocócica do tipo C, bivalente COVID, influenza





1º QUADRIMESTRE 2024



Visão Geral



24/03 Dia Mundial de Combate à tuberculose

Realizado ações de prevenção e orientação enfatizando a importância do diagnóstico e tratamento precoce e adequado da tuberculose no Centro de Especialidades Médicas do Centro (CEM CENTRO) e no Centro de População de Rua do Bracuí.

Serviço de Atendimento Especializado Em Tuberculose



Casos Novos >>>>>>

18 Tuberculose pulmonar bacilífero	01 Transferências realizadas
0 Tuberculose extrapulmonar	01 Transferências recebidas
0 Co-infecção tuberculose/HIV	06 Altas

01 Abandono
82 Casos em Andamento
01 Óbitos por tuberculose

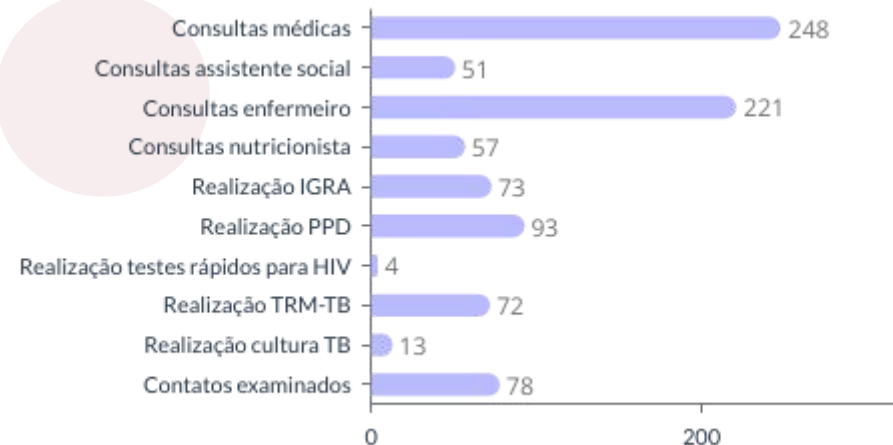
06 ALTAS

18 CASOS NOVOS DE TUBERCULOSE PULMONAR BACILÍFERO

DE JAN A ABR 2024



Atendimentos >>>>>>



Ações >>>>>>

Oficinas com a participação dos profissionais enfermeiros da rede de Atenção Primária à Saúde sobre diagnóstico, manejo clínico, fluxos e notificação de tuberculose.



1º QUADRIMESTRE 2024



Visão Geral >>>>>>



Janeiro Roxo- Mês de Combate à Hanseníase

Realizado ações de prevenção e orientação enfatizando a importância do diagnóstico e tratamento adequados da hanseníase no Centro de Especialidades Médicas do Centro (CEM CENTRO).

Serviço de Atendimento Especializado Em Hanseníase



Casos Novos >>>>>>



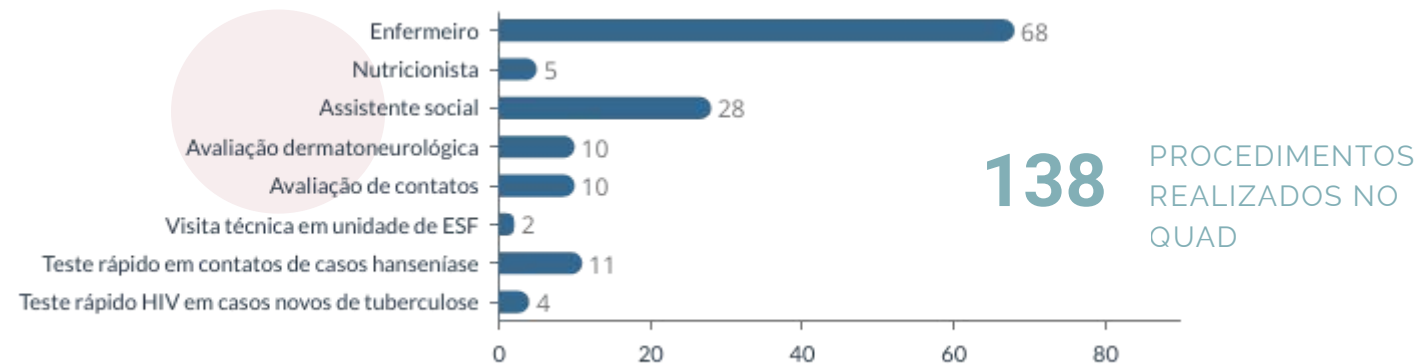
04 ALTAS

138 PROCEDIMENTOS REALIZADOS NO QUAD

DE JAN A ABR 2024



Atendimentos >>>>>>





Coordenação da
Área Técnica
em Vigilância
e m D C N T



01 >>>>>>

Oficina com a participação dos profissionais enfermeiros da rede de Atenção Primária à Saúde para discussão do relatório de análise dos dados relacionados às doenças crônicas não transmissíveis no município de Angra dos Reis com base no levantamento realizado no cadastro individual do E-SUS com dados referentes ao primeiro semestre de 2023 e análise das causas de óbito no período;



02 >>>>>>

Participação da reunião de apresentação e discussão das atribuições da vigilância de DANT para os novos coordenadores de Vigilância Epidemiológica de DANT promovida pela coordenação estadual de vigilância de DANTS;



03 >>>>>>

Elaboração do Guia sobre Diretrizes para o Cuidado das Pessoas com Doenças Crônicas Não Transmissíveis: em análise.



1º QUADRIMESTRE 2024



Visão Geral >>>>>



83% das vítimas de violência Física são do sexo feminino

81%

81% das vítimas de violência são do sexo feminino



19%

19% das vítimas de violência são do sexo masculino

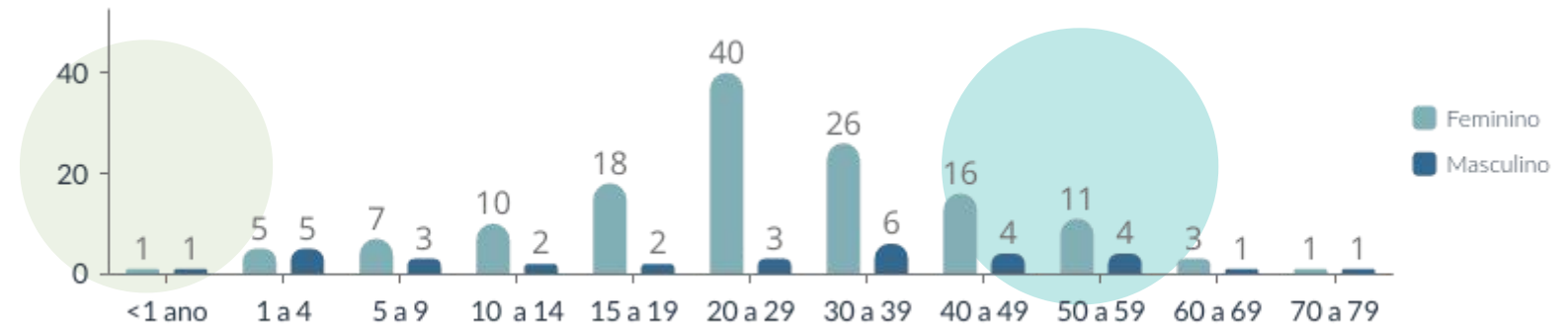
20 a 40 anos

A S MAIORES NOTIFICAÇÕES DE VIOLÊNCIA SÃO ENTRE MULHERES DE 20 A 40 ANOS DE IDADE

Coordenação da Área Técnica em Vigilância de Violências



Nº Absoluto de Notificações por Sexo e Faixa etária >>>>>



171 NOTIFICAÇÕES RECEBIDAS

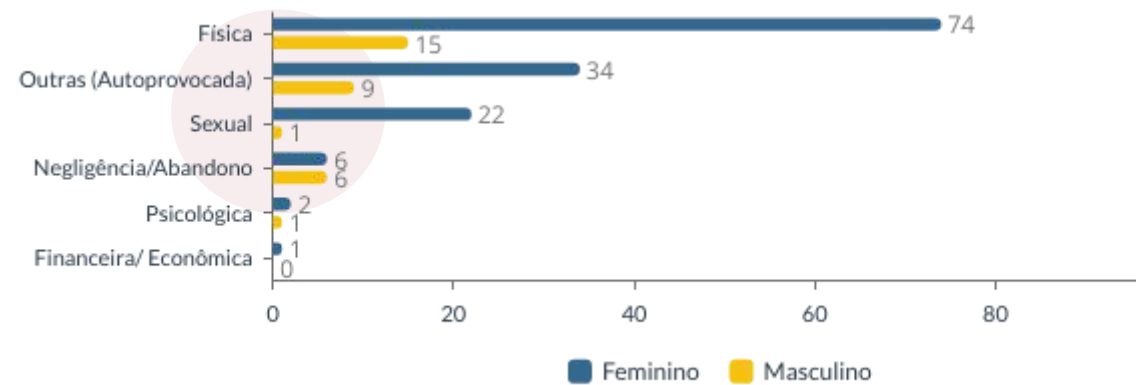


PROPORÇÃO DE NOTIFICAÇÕES DE VIOLÊNCIA INTERPESSOAL E AUTOPROVOCADA COM O CAMPO RAÇA/COR PREENCHIDO COM INFORMAÇÃO VÁLIDA

DE JAN A ABR 2024



Atendimentos Número de notificações por Tipo de Violência e Sexo >>>>>



139 NOTIFICAÇÕES DE VIOLÊNCIA SOFRIDA PELO SEXO FEMININO

81%

32 NOTIFICAÇÕES DE VIOLÊNCIA SOFRIDA PELO SEXO MASCULINO

19%

Centro de Informações Estratégicas em Vigilância em Saúde



Visão Geral >>>>>>



Participação na **Oficina de Preparação, Vigilância e Resposta às Emergências** em Saúde Pública promovido pelo Ministério da Saúde.



Recepção e explicação do setor aos **alunos de medicina** da Universidade Estácio de Sá.



Identificação de Rumores >>>>>>

364 Rumores identificados e verificados

- 103 Internacionais
- 159 Nacionais
- 32 Estaduais
- 70 Regionais / Municipais

217 Doenças/agravos de interesse do CIEVS ocorridos/investigados

364 RUMORES IDENTIFICADOS E VERIFICADOS

100%

PROPORÇÃO DE SURTOS DE DOENÇAS DE TRANSMISSÃO HÍDRICA, ALIMENTAR E RESPIRATÓRIA INVESTIGADOS E FINALIZADOS OCORRIDOS NO MUNICÍPIO

DE JAN A ABR 2024



Ações Realizadas >>>>>>



19 CLIPPINGS PRODUZIDOS NO PERÍODO

03 ALERTAS PRODUZIDOS



1º QUADRIMESTRE 2024

Coordenação de Vigilância Epidemiológica

04

NOTIFICAÇÕES DE
SÍFILIS CONGÊNITA EM
MENORES DE 1 ANO



PROPORÇÃO DE ÓBITOS
INFANTIS, FETAIS E
MATERNOS
INVESTIGADOS

DE JAN A ABR 2024

Cobertura *Vacinal* até o Quadrimestre



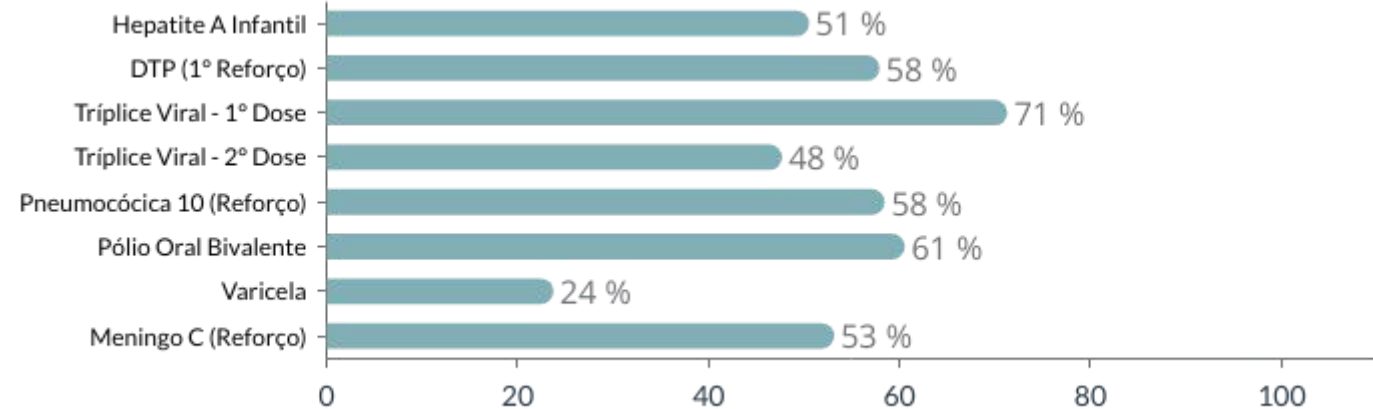
Ao Nascer



Menor de 1 ano



1 ano





1º QUADRIMESTRE 2024

Coordenação de Vigilância Epidemiológica

112

DOSES DE BCG E
HEPATITE B NOS
RECÉM-NASCIDOS, NO
CEM CENTRO

86%

86% DE COBERTURA DE
BCG

DE JAN A ABR 2024



01 >>>>>>

34 Imunobiológicos Especiais aplicadas na Assistência de Imunização

09, 16 e 23/Março e 06, 13, 20 e 27 de Abril

Vacinação para **Campanha de Influenza + Rotina**, realizadas aos **sábados**, abrindo salas de vacina nas unidades de saúde:



02 >>>>>>

Ações de vacinação extramuro, realizadas junto às Estratégias de Saúde da Família e Clínicas da Família, através das escolas, onde realizou-se conferência das Cadernetas de Vacinação e aplicações das doses em atraso;

Atendimento de 331 usuários para acidentes antirrábicos na sala da Assistência de Imunização.

Controle e manutenção da Rede de Frio no processo de armazenamento, conservação, distribuição, transporte e manuseio dos imunobiológicos



03 >>>>>>

Recebimento das Solicitações de Imunobiológicos Especiais, encaminhamento à Secretaria Estadual de Saúde do Rio de Janeiro (SES-RJ), distribuição às Unidades de Saúde e controle dos lançamentos dos Imunobiológicos;

Atendimento de usuários com acidentes antirrábicos, acompanhamentos dos casos, realização de profilaxia e lançamentos das doses;

Fornecimento de Imunobiológicos e Soros para todos os Hospitais;

Abastecimento, correções e lançamentos nos Sistemas com dados informacionais




1º QUADRIMESTRE 2024

Vigilância em Saúde

Situação *Epidemiológica* da Dengue - BRASIL



CASOS PROVÁVEIS	ÓBITOS EM INVESTIGAÇÃO	ÓBITO POR DENGUE
4.797.362	2.628	2.576
COEFICIENTE DE INCIDÊNCIA	LETALIDADE EM CASOS PROVÁVEIS	LETALIDADE EM CASOS GRAVES
2362,5	0,05	4,80



CASOS PROVÁVEIS DE DENGUE POR ANO E SEMANA EPIDEMIOLÓGICA, 2023 E 2024

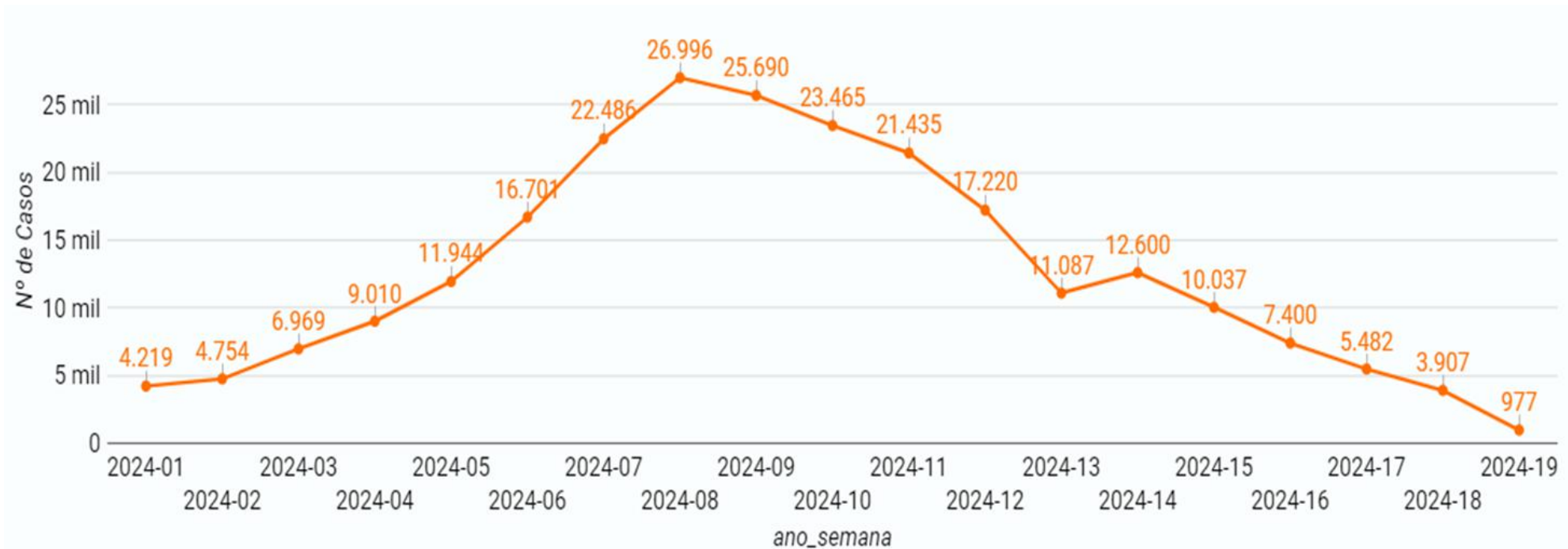
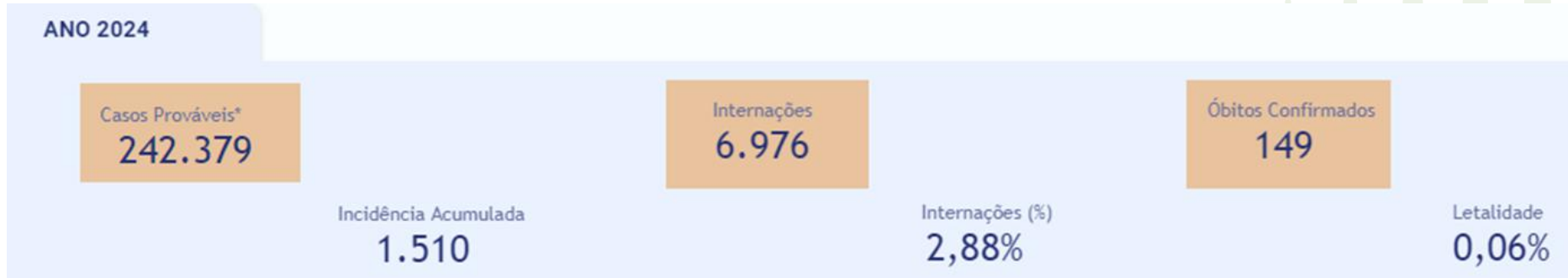




1º QUADRIMESTRE 2024

Vigilância em Saúde

Situação *Epidemiológica* da Dengue - Estado do Rio de Janeiro



Observação: Refere-se aos casos por MÊS de início de sintomas, segundo calendário.



1º QUADRIMESTRE 2024

»»»»» **Vigilância** em Saúde

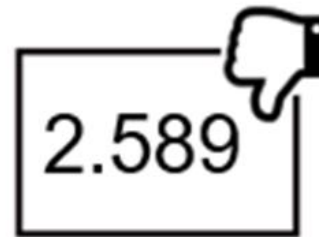
Situação *Epidemiológica* da Dengue - Angra dos Reis



14.860
CASOS
SUSPEITOS



CONFIRMADOS



DESCARTADOS



EM INVESTIGAÇÃO

02

ÓBITOS
CONFIRMADOS

Decreto nº 13.406, de 08 de fevereiro de 2024 - Declara Estado de Emergência de Saúde Pública



1º QUADRIMESTRE 2024

Vigilância em Saúde

Assistência ao Paciente



Instalação de Tendas para hidratação ao lado das Unidades de Pronto Atendimento

JACUECANGA - CENTRO -
FRADE - PQ. MAMBUCABA - HMJ

Aumento da equipe de saúde nos serviços de pronto atendimento (incluindo HMJ)

MÉDICO CLÍNICO - 70
MÉDICO PEDIATRA - 35
ENFERMEIROS - 36
TÉCNICOS DE ENFERMAGEM - 72
AUXILIAR ADMINISTRATIVO - 40



Cadeiras de Hidratação

SPA JACUECANGA - 21
SPA CENTRO - 16
SPA FRADE - 20
SPA PQ. MAMBUCABA - 10
UPA - 08
SPA ABRAÃO - 04
HMJ - 24

Unidades de Atenção Primária abertas aos sábados para atendimento dos usuários

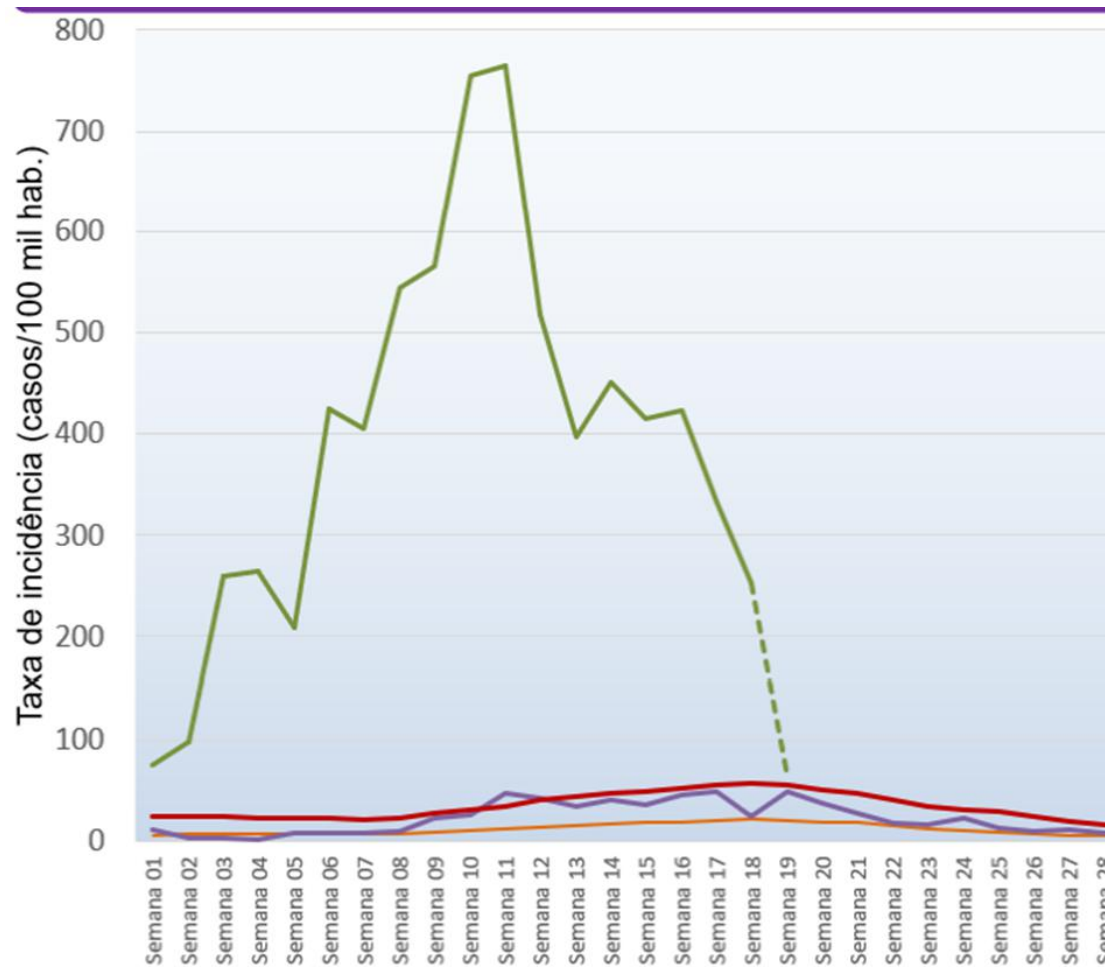




1º QUADRIMESTRE 2024

Vigilância em Saúde

Situação *Epidemiológica* da Dengue - Angra dos Reis



Nota-se decréscimo da curva epidemiológica nas últimas semanas. Na **semana 17**, inclusive, já **abaixo de 300 casos/100.000 habitantes** (taxa superior a esta, segundo a OMS, trata-se de cenário epidêmico).

Decreto nº 13.550, de 17 de Maio de 2024 - Declara o encerramento da Emergência em Saúde Pública, no município de Angra dos Reis, em decorrência da Dengue e revoga o Decreto nº 13.406, de 08 de fevereiro de 2024.



1º QUADRIMESTRE 2024

Coordenação de Vigilância Ambiental




94.209

Visitas dos **ACES** realizadas no quadrimestre para controle do *Aedes aegypti*

35

Multas aplicadas



ÁGUA PARA CONSUMO HUMANO - ANÁLISES REALIZADAS

244 CLORO

244 TURBIDEZ

124 COLIFORMES
PARCERIA COM LACEN/RJ



+ de 500

Notificações com a lei 2957/12

+ de 200

Mais de 200 denúncias no quadrimestre



Centro de Referência em Saúde do TRABALHADOR

100%

PROPORÇÃO DE PREENCHIMENTO DO CAMPO OCUPAÇÃO EM NOTIFICAÇÕES DE DRT

DE JAN A ABR 2024

Produção



01 >>>>>>



Ação de Vigilância em Saúde do Trabalhador em conjunto com a Vigilância Sanitária no Ambiente de trabalho da tripulação e equipe de apoio das Barcas S/A

Apoio Matricial Para Equipe De Saúde Do Trabalhador, Vigilância Epidemiológica E Sanitária No Município De Paratytripulação e equipe de apoio das Barcas S/A



02 >>>>>>



Palestra para Agricultores sobre os riscos dos trabalhadores expostos aos agrotóxicos.

Ação de matriciamento para profissionais da educação para identificação e prevenção dos agravos relacionados ao trabalho.



03 >>>>>>

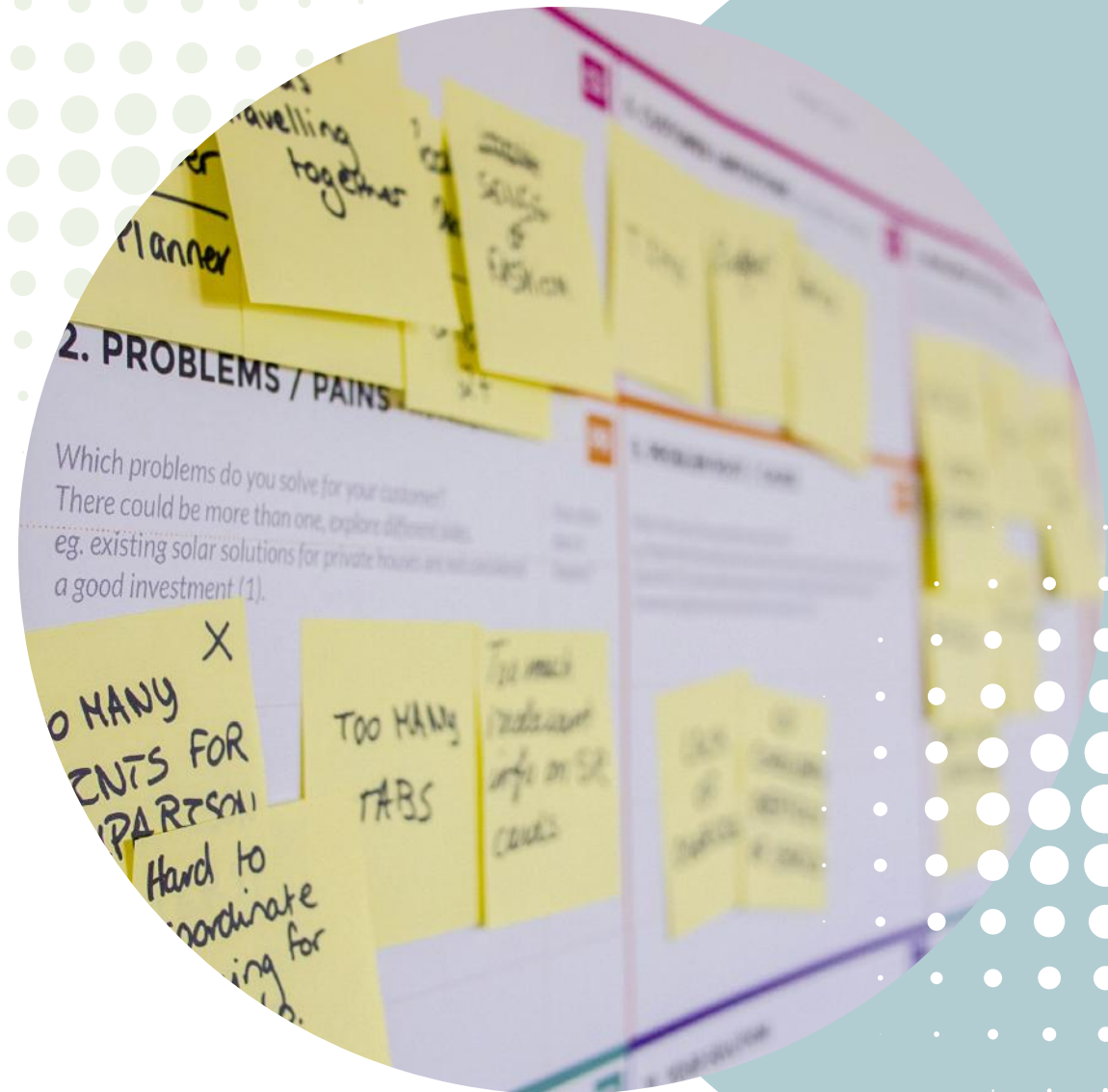


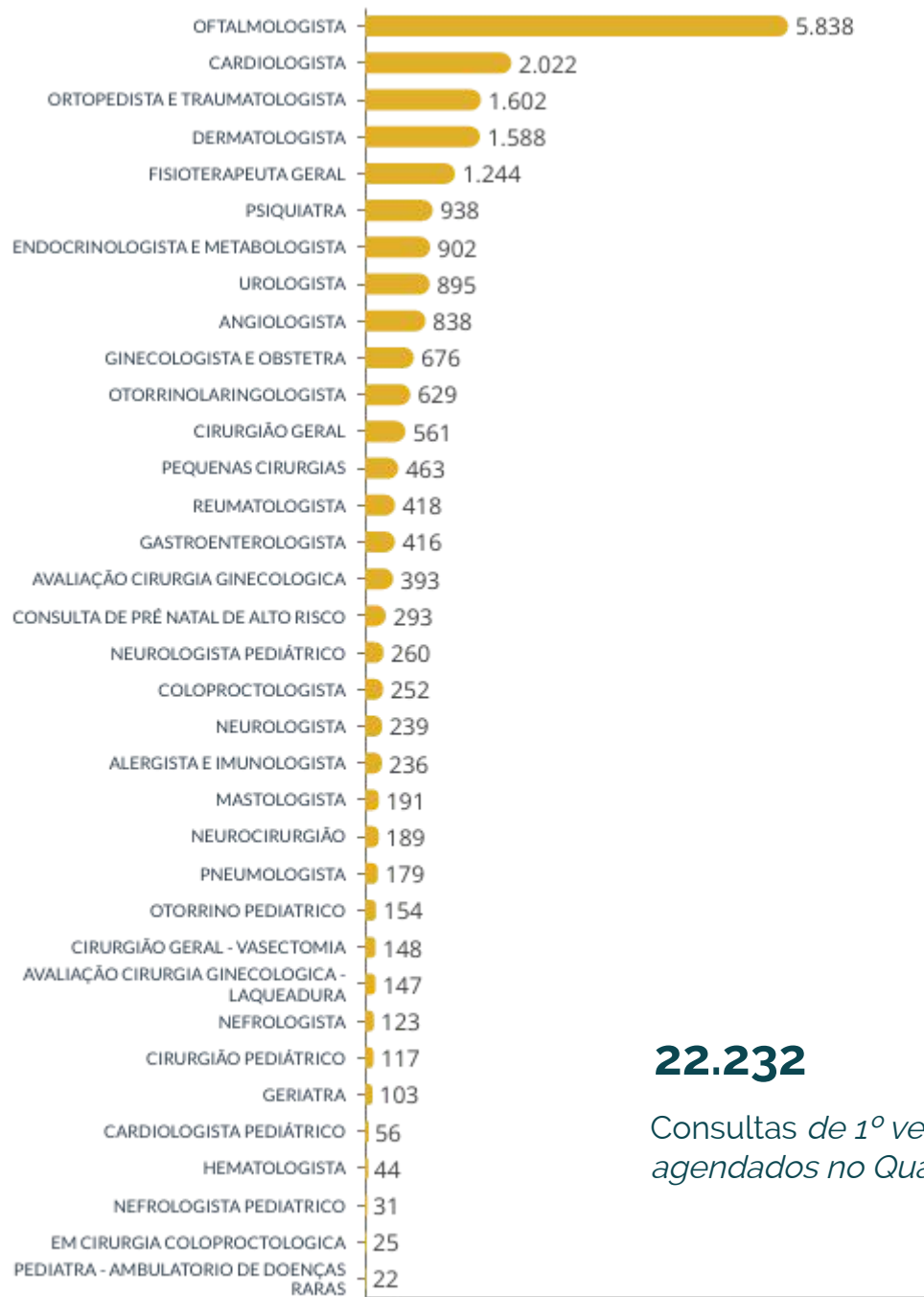
Palestra para acadêmicos de medicina sobre as ações do CEREST-BIG

Ação educativa abordando a relação Saúde e Ambiente de Trabalho na Creche Municipal Santa Dulce dos Pobres



Gestão do SUS





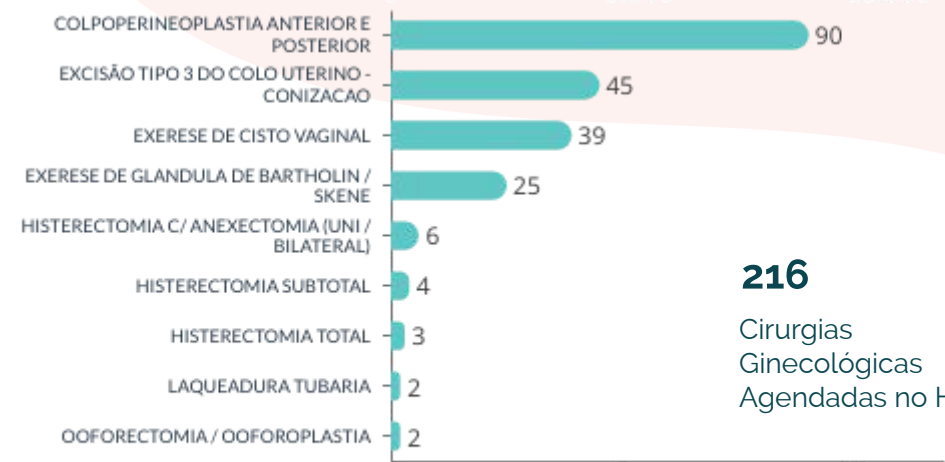
22.232

Consultas de 1º vez agendados no Quad



25.457

Exames agendados no Quad



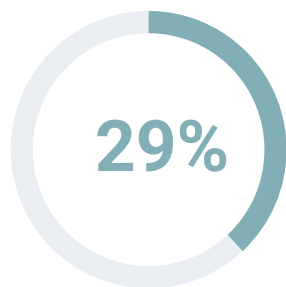
216

Cirurgias Ginecológicas Agendadas no HMAR

Contratos LIQUIDADOS

Superintendência de Planejamento, Controle, Avaliação e Regulação

Contratos de Prestação de Serviços de Saúde



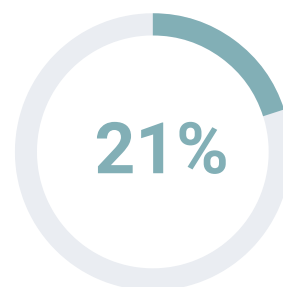
Terapia Renal Substitutiva Crônica e Ambulatorial (Diálise)

R\$ 2.478.655,55



Exames Laboratoriais

R\$ 2.273.485,24



Terapia Renal Substitutiva Agudos à beira do leito

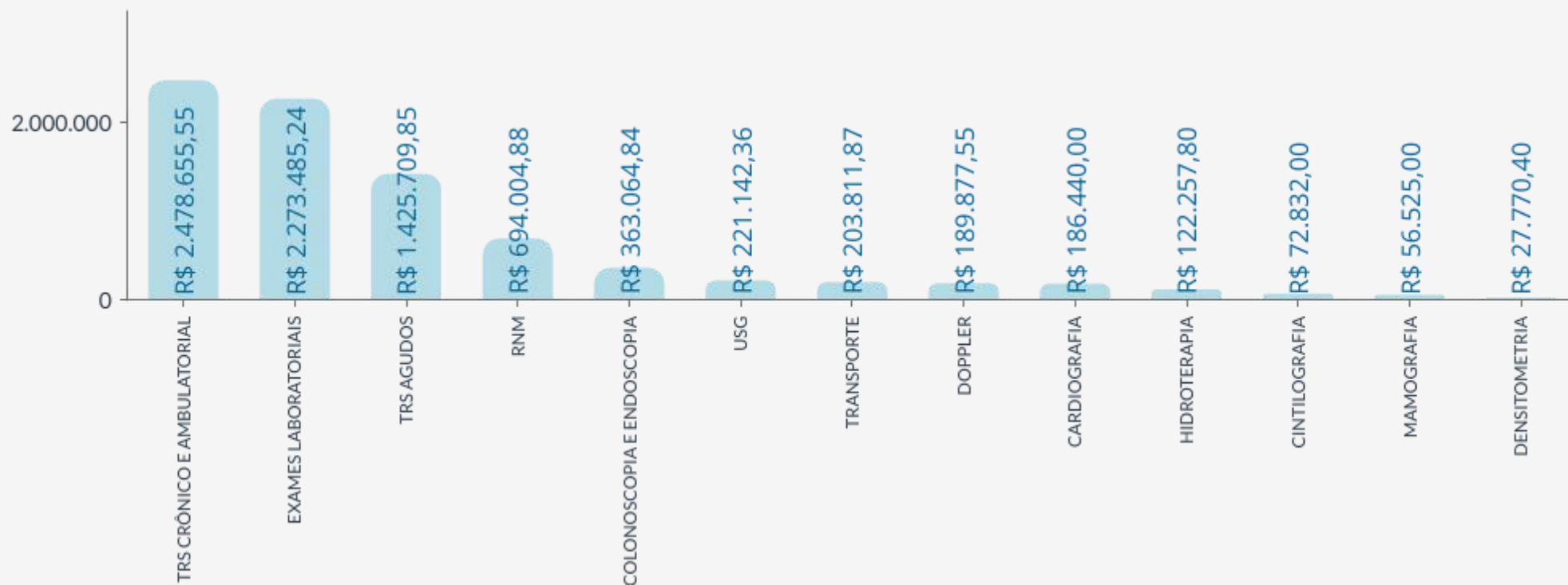
R\$ 1.425.709,85

- 3,2% Ressonância Magnética - R\$ 694 mil
- 2,4% Ultrassonografia - R\$ 221 mil
- 2,1% Transporte - R\$ 203 mil
- 1,9% Ultrassonografia com Doppler - R\$ 189 mil
- 1,3% Cardiografia - R\$ 186 mil
- 1,0% Hidroterapia - R\$ 122 mil
- 0,8% Cintilografia - R\$ 72 mil
- 0,7% Mamografia - R\$ 56 mil
- 0,3% Densitometria - R\$ 27 mil

Contratos de Prestação de Serviço de Saúde LIQUIDADAS

R\$ 8.315.577,34

até o 1º Quad 2024





REGULAÇÃO MUNICIPAL

22.232

Consultas de 1º vez Agendada

25.457

Exames Agendados

Departamento do Complexo Regulador



01

Realização de parceria com o serviço de oftalmologia de Resende.



02

Visita dos alunos do 3º Período de medicina da Universidade Estácio de Sá com a apresentação dos sistemas de regulação.



03

Oficina de regulação com os novos médicos das ESFs; e para os novos administrativos e recepcionistas das ESFs.

04

Guia da Regulação para os Hospitais, Centros de Especialidades médicas e prestadores de serviço contratados e conveniados.



REGULAÇÃO FORA DOMICÍLIO

3.245

Consultas/ Procedimentos Reguladas

5.570

Concessão de Passagens ônibus

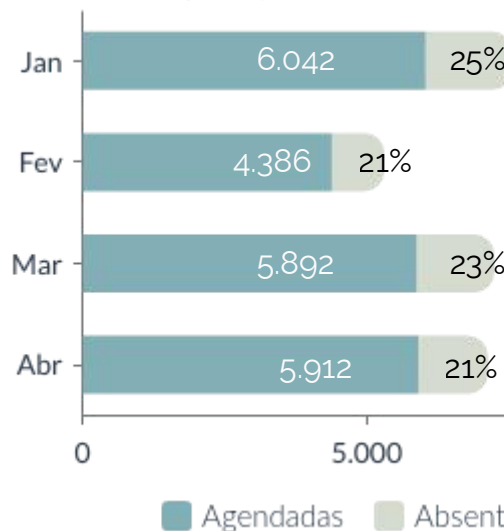


Agenda da Regulação Ambulatorial

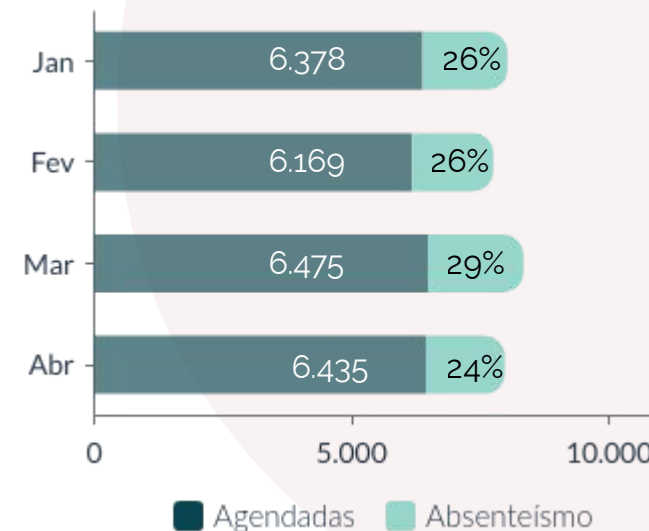
Agenda	1º Quadrimestre
09/01 - TREINAMENTO MANGARATIBA	Janeiro
22/02 - TREINAMENTO ESF - ADM E RECEPÇÃO	Fevereiro
29/02 - TREINAMENTO ESF - ADM E RECEPÇÃO	
Oficina de Regulação - CEA (Adm e Recepcionistas)	Abril
04/04 - TREINAMENTO EQUIPE EEG (CEM CENTRO E CEM MAMBUCABA)	
05/04 - TREINAMENTO MV - USO DO MV PARA TRANSPORTE	
11/04 - TREINAMENTO ESF - MÉDICOS	
29/04 - TREINAMENTO ESF - ADM E RECEPÇÃO	

Regulação Ambulatorial

Consultas de 1º Vez



Exames Agendados



Programação Pactuada Integrada

1

- 122 Consultas agendadas para Paraty
- 46 Exames agendados para Paraty
- 37 Exames agendados para Mangaratiba

216 Cirurgias Ginecológicas Agendadas no Quad

0%



0 Absenteísmo das Cirurgias Ginecológicas Agendadas.

62 Cirurgias Ginecológicas agendadas em Fev.

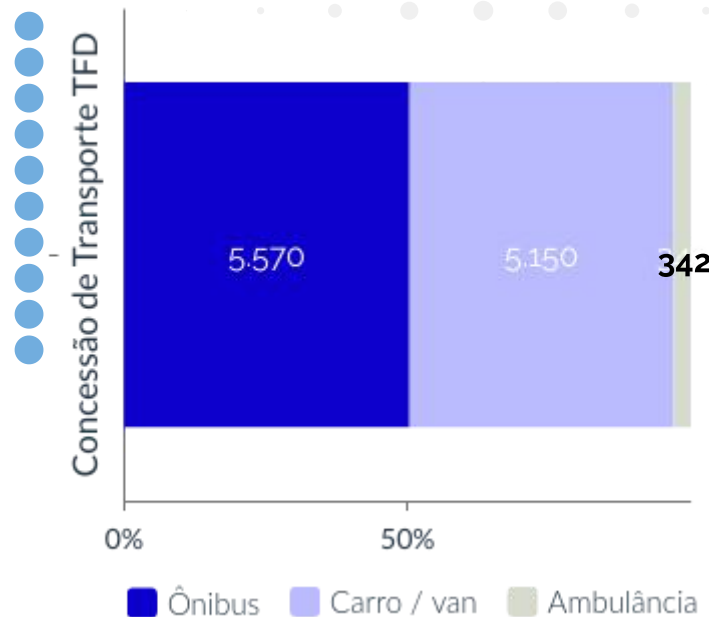
90 Laqueaduras agendadas no Mutirão de Cirurgia Ginecológica na HMAR

Regulação Fora Domicílio

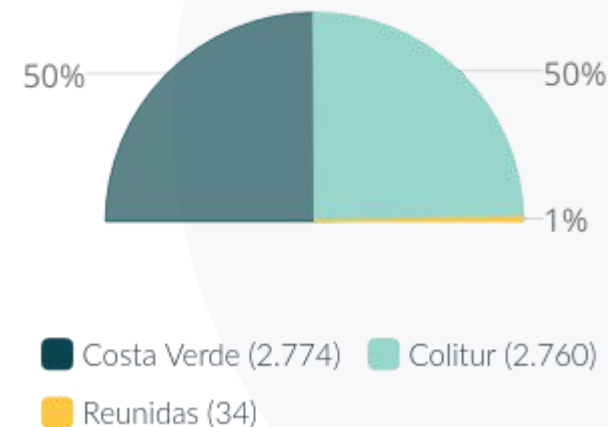


Itens Solicitados

ITENS SOLICITADOS	3º Quadrimestre
CADEIRA DE RODAS	52
CADEIRA HIGIÊNICA	35
CADEIRA ADAPTADA	0
ÓRTESE	9
PRÓTESE	10
ANDADOR	11
MULETA(PAR)	11
TOTAL	128



Ônibus por Prestador



Consultas Oftalmologia

1

1.496 Consultas de Oftalmologia e Procedimentos agendadas para Fora Domicílio.

- 22% Capsulotomia (339)
- 22% Consultas de Catarata (330)
- 16% Mapeamento de Retina (53)
- 9,3% Campimetria (139)

Consultas e Procedimentos

2

3.245 Consultas e Procedimentos agendadas para Fora Domicílio.

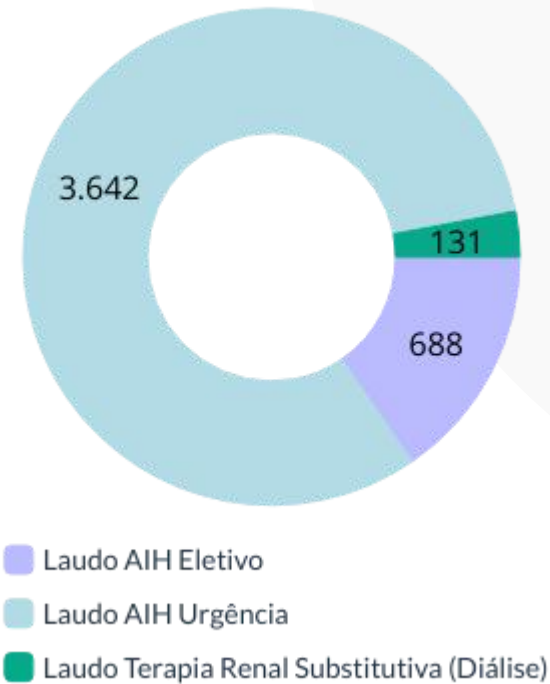


11.040 Atendimentos na Recepção do TFD

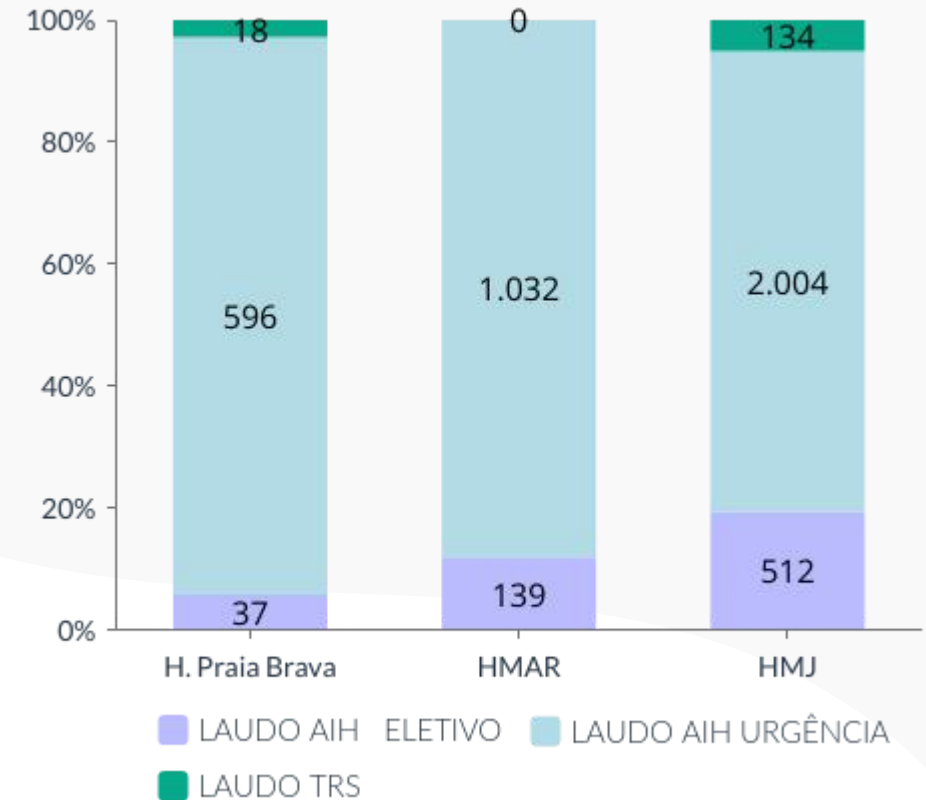
Regulação de Leitos

REGULAÇÃO DE LEITOS DESTINADOS À COVID 19
 //////////
zero
 solicitações

PROPORÇÃO DE LAUDOS ANALISADOS



PROPORÇÃO DE LAUDOS ANALISADOS (AIH X TRS) SEGUNDO UNIDADE SOLICITANTE



Fonte: SISREG e Planilha LAIH FORMS

Regulação Judicial

Processo Judicial	Processos Sociais / Administrativos	Ouvidorias
<p>33</p> <p>RESPOSTAS À ASSESSORIA JURÍDICA</p>	<p>40</p> <p>RESPOSTAS EM PLATAFORMA PRODATA</p>	<p>81</p> <p>RESPOSTAS EM PLATAFORMA OUIDOR SUS</p>

Componente Municipal de Auditoria



Agenda 1 | Fluxo de controle em Terapia Renal Substitutiva



Agenda 2 | Comprometimento nos laudos em Ultrassonografia



Agenda 3 | Conformidade nas escalas de Horas Extras



Agenda 4 | Índices referentes à saúde bucal



Produção Geral de Procedimentos no Quad

Serviço de Terapia Renal Substitutiva - ANGRA RIM	
Pacientes Agudos - Total procedimento	1.760
Consulta Especializada	735
Pacientes Crônicos - Total Procedimento	9.898
Pacientes Crônicos - Total Exames	10.914

Ações

01

Análise dos Laudos de AIH e APACs para regulação dos procedimentos eletivos

02

Realização de AUDITORIA MÉDICA "in loco" para conferência pós-evento dos procedimentos eletivos e urgências (Hospitalar), HMAR, HMJ e FEAM

03

Realização de controle para conferência dos procedimentos dos serviços de terapia renal substitutiva

04

Realização de vistorias dos estabelecimentos de saúde para validação do cadastro CNES

AUDITORIA MÉDICA

1.248

Auditorias de AIH s/
Prontuários e APACs s/
Prontuários Pós Evento



Ouvidoria do SUS

ATENDIMENTOS NO QUADRIMESTRE

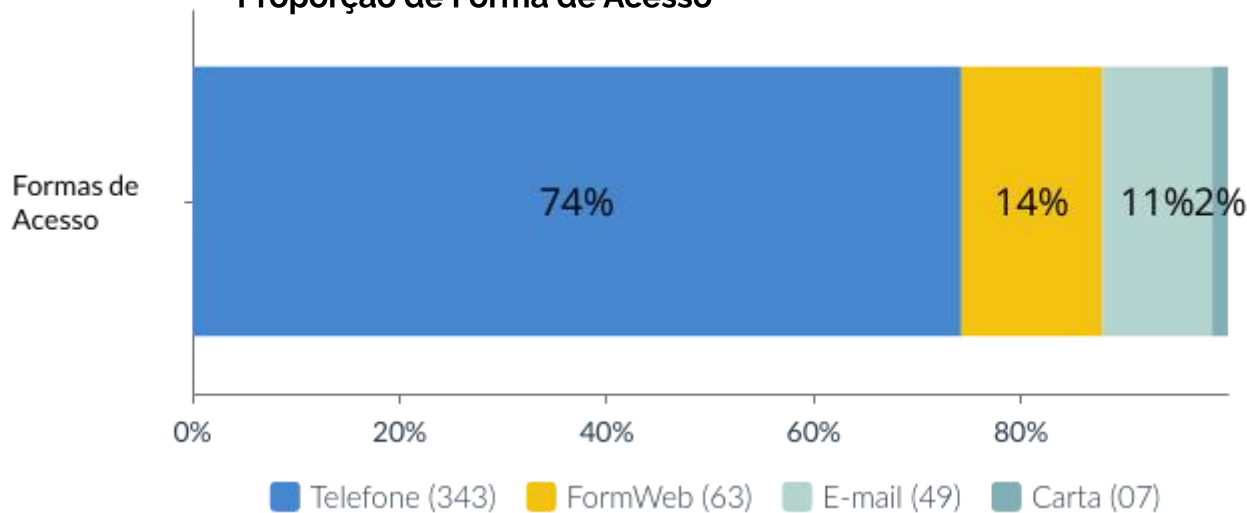
473
atendimentos

PROTOCOLOS DE OUVIDORIA

262
atendimentos



Proporção de Forma de Acesso



NOVOS PROTOCOLOS E OS SETORES DEMANDADOS

06	Gabinete do Secretário
13	Superintendência de Gestão de Recursos
68	Superintendência de Planejamento, Controle Avaliação e Regulação
101	Superintendência de Atenção Primária
52	Superintendência de Atenção à Saúde
16	Hospital Geral da Japuiba
06	Departamento de Saúde Coletiva

Obrigada!

SECRETARIA MUNICIPAL DE SAÚDE

Superintendência de Planejamento, Controle,
Avaliação e Regulação

Coordenação de Planejamento

Ouvidoria SUS, acesse:



(24) 3364-4844



@prefeituraangra



O primeiro parto de 2024 do Hospital e Maternidade Angra dos Reis (HMAR) foi da pequena **Suzanny Carvalho de Sousa**.