



Panorama epidemiológico da COVID-19 em Angra dos Reis



Nº: Inf. 12 CASOS COVID 19 CIEVS Angra

Notificações de residentes em Angra dos Reis compreendidas de 18/03/2020 a 17/03/2023.

Descrição dos casos confirmados

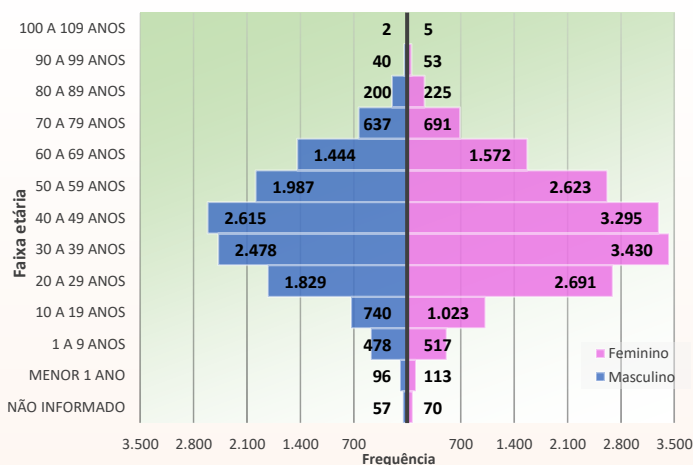
28.911 casos confirmados

12.603 no sexo masculino (43,59%)

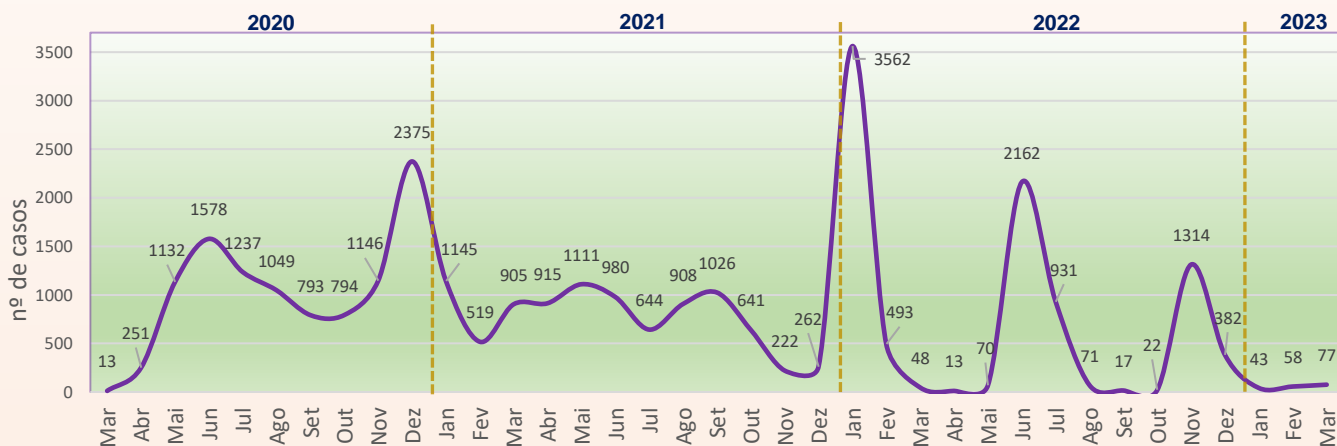
16.308 no sexo feminino (56,41%)

Notificações por sexo e faixa etária

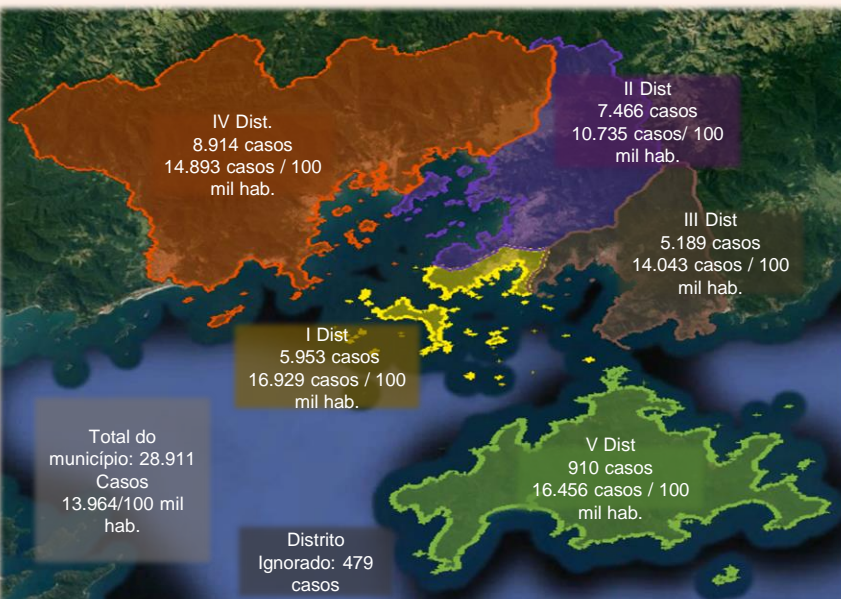
Casos confirmados de COVID-19 por sexo e faixa etária



Notificações por mês



Distribuição dos casos e incidência acumulada por distrito sanitário



Prefeitura Municipal de Angra dos Reis
Secretaria Municipal de Saúde
Superintendência de Atenção à Saúde
Departamento de Saúde Coletiva e Vigilância em Saúde
Centro de Informações Estratégicas de Vigilância em Saúde

Elaboração:
Equipe CIEVS Angra

Nº: Inf. 12 CASOS COVID 19 CIEVS Angra

CENTRO DE INFORMAÇÕES ESTRATÉGICAS DE VIGILÂNCIA EM SAÚDE DE ANGRA DOS REIS
Rua Almirante Machado Portela, 85 - Balneário - Angra dos Reis - RJ

E-MAIL: notifica@angra.rj.gov.br
24 98111-2316