



Panorama epidemiológico da COVID-19 em Angra dos Reis



Nº: Inf. 13 CASOS COVID 19 CIEVS Angra

Notificações de residentes em Angra dos Reis compreendidas de 18/03/2020 a 14/04/2023.

Descrição dos casos confirmados

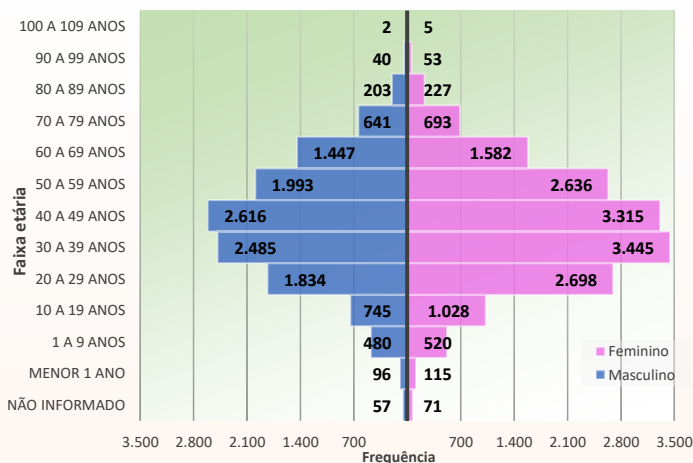
29.027 casos confirmados

12.639 no sexo masculino (43,54%)

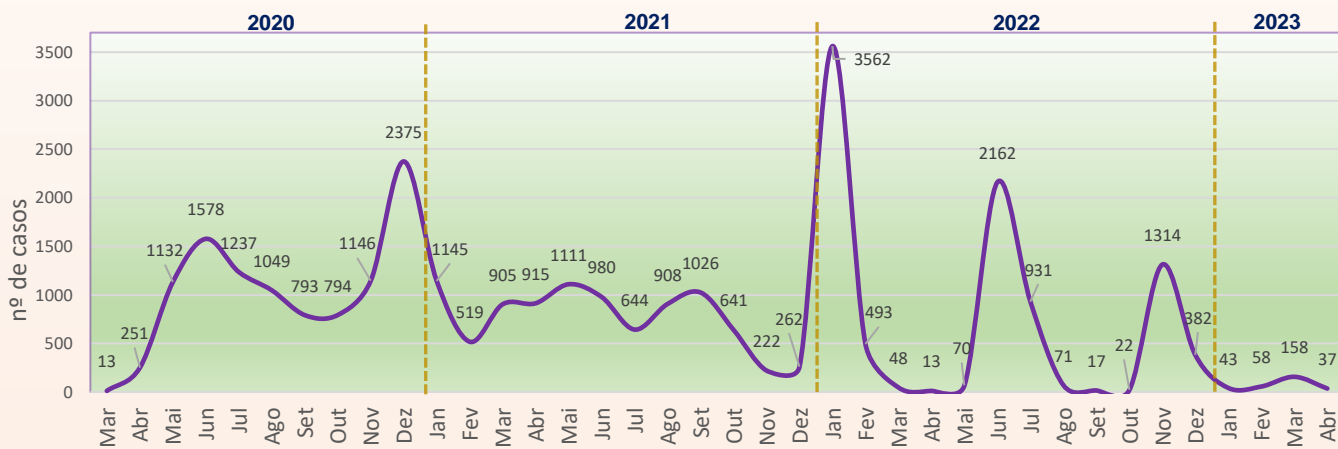
16.388 no sexo feminino (56,46%)

Notificações por sexo e faixa etária

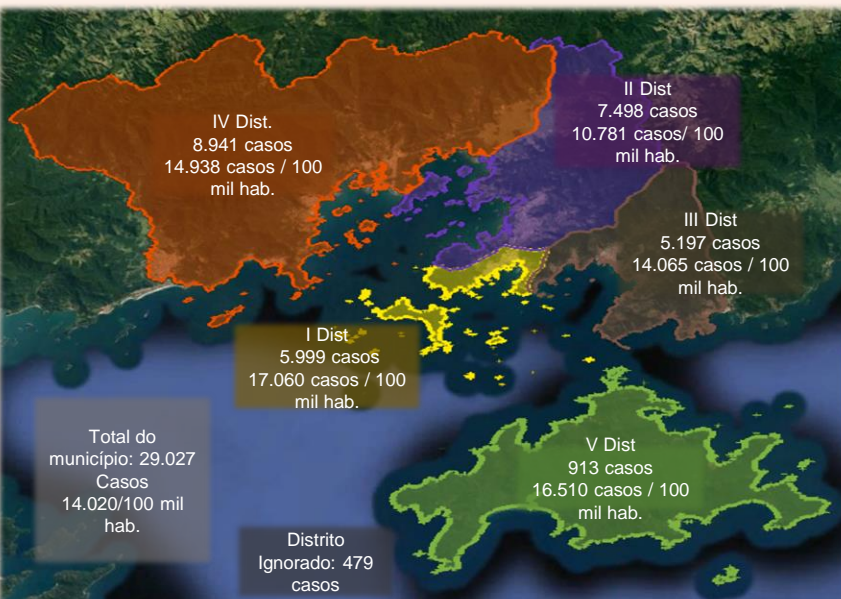
Casos confirmados de COVID-19 por sexo e faixa etária



Notificações por mês



Distribuição dos casos e incidência acumulada por distrito sanitário



Prefeitura Municipal de Angra dos Reis
Secretaria Municipal de Saúde
Superintendência de Atenção à Saúde
Departamento de Saúde Coletiva e Vigilância em Saúde
Centro de Informações Estratégicas de Vigilância em Saúde

Elaboração:
Equipe CIEVS Angra

Nº: Inf. 13 CASOS COVID 19 CIEVS Angra

CENTRO DE INFORMAÇÕES ESTRATÉGICAS DE VIGILÂNCIA EM SAÚDE DE ANGRA DOS REIS
Rua Almirante Machado Portela, 85 - Balneário - Angra dos Reis - RJ

E-MAIL: notifica@angra.rj.gov.br
24 98111-2316