



# Panorama epidemiológico da COVID-19 em Angra dos Reis



Nº: Inf. 16 CASOS COVID 19 CIEVS Angra

Notificações de residentes em Angra dos Reis compreendidas de 18/03/2020 a 12/05/2023.

## Descrição dos casos confirmados

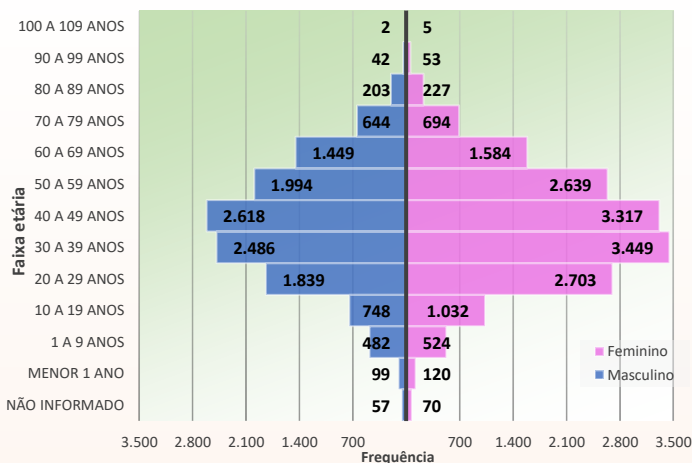
**29.080 casos confirmados**

**12.663 no sexo masculino (43,55%)**

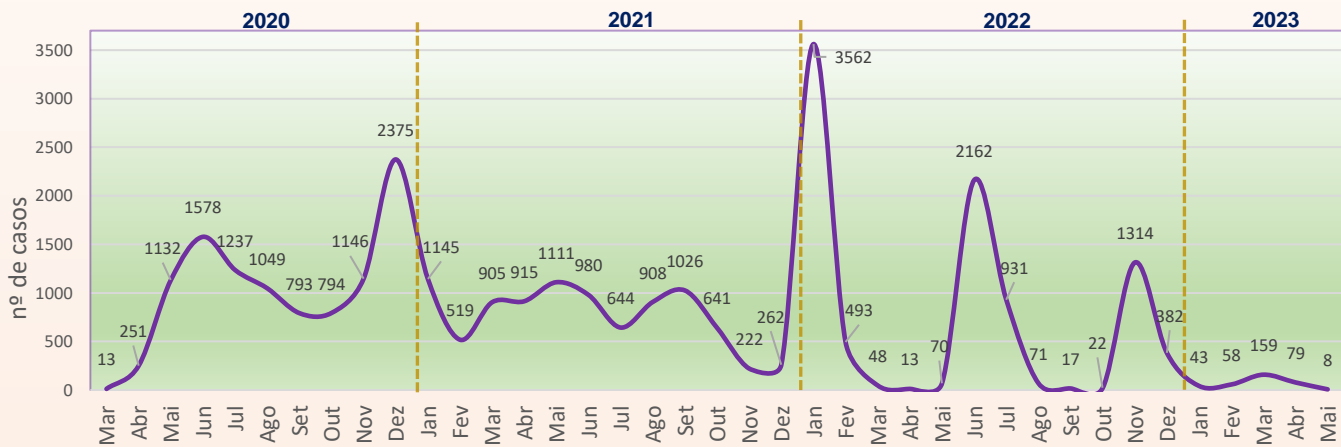
**16.417 no sexo feminino (56,45%)**

## Notificações por sexo e faixa etária

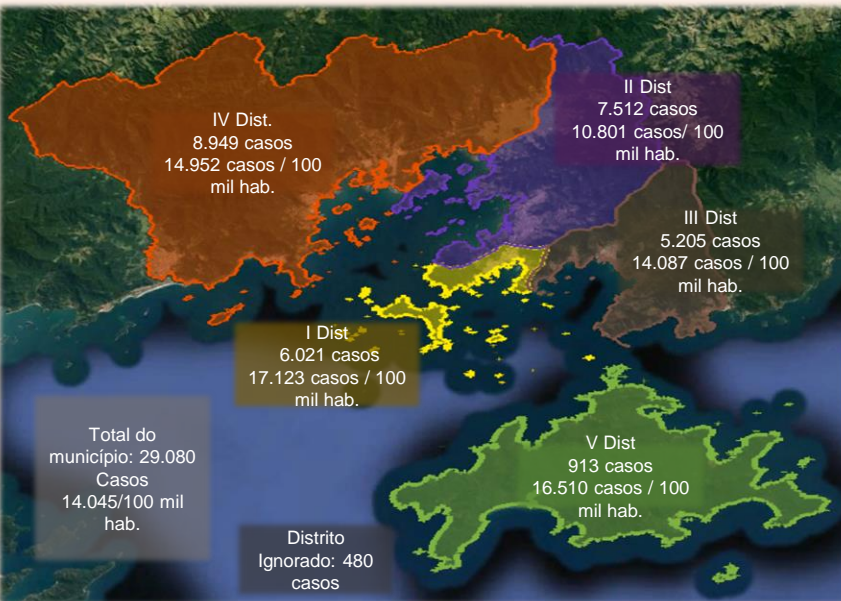
Casos confirmados de COVID-19 por sexo e faixa etária



## Notificações por mês



## Distribuição dos casos e incidência acumulada por distrito sanitário



Prefeitura Municipal de Angra dos Reis  
Secretaria Municipal de Saúde  
Superintendência de Atenção à Saúde  
Departamento de Saúde Coletiva e Vigilância em Saúde  
Centro de Informações Estratégicas de Vigilância em Saúde

Elaboração:  
Equipe CIEVS Angra

Nº: Inf. 16 CASOS COVID 19 CIEVS Angra

CENTRO DE INFORMAÇÕES ESTRATÉGICAS DE VIGILÂNCIA EM SAÚDE DE ANGRA DOS REIS  
Rua Almirante Machado Portela, 85 - Balneário - Angra dos Reis - RJ

E-MAIL: [notifica@angra.rj.gov.br](mailto:notifica@angra.rj.gov.br)  
24 98111-2316