



Panorama epidemiológico da COVID-19 em Angra dos Reis



Nº: Inf. 21 - CASOS COVID 19 CIEVS Angra

Notificações de residentes em Angra dos Reis compreendidas de 18/03/2020 a 28/07/2023.

Descrição dos casos confirmados

29.114 casos confirmados

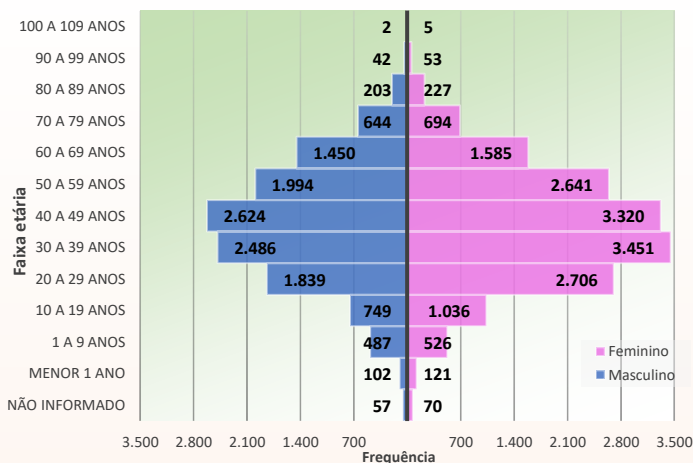
12.679 no sexo masculino (43,55%)

16.435 no sexo feminino (56,45%)

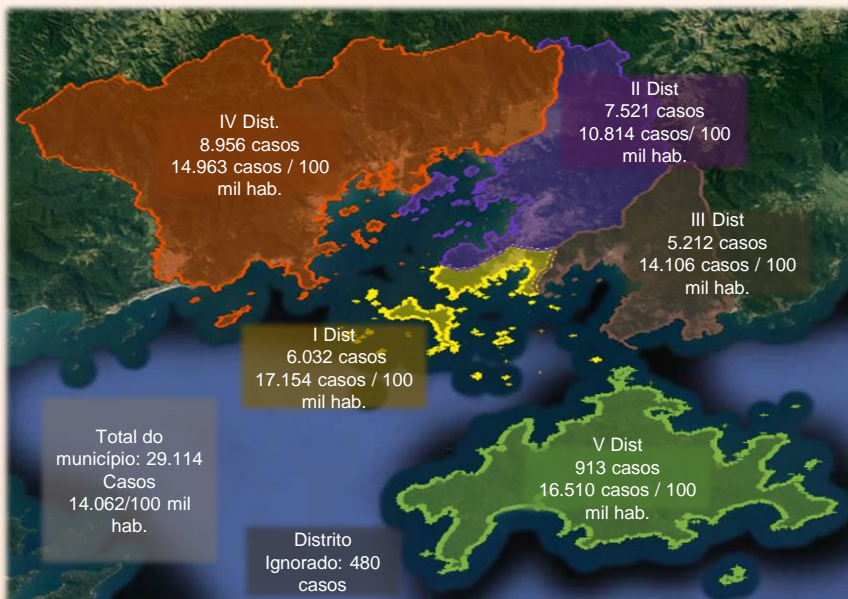
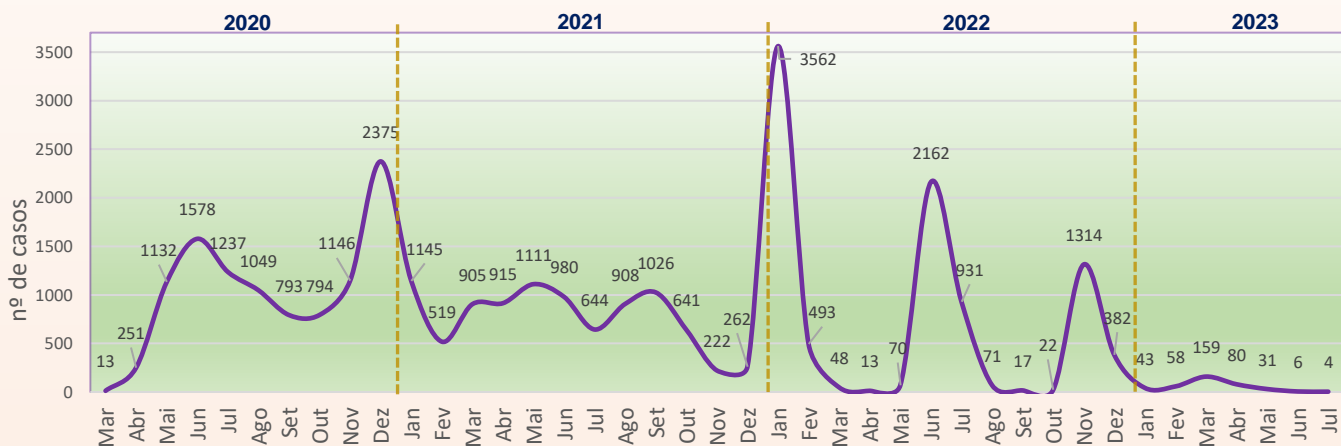
3 casos confirmados nos últimos 14 dias

Notificações por sexo e faixa etária

Casos confirmados de COVID-19 por sexo e faixa etária



Notificações por mês



Distribuição dos casos e incidência acumulada por distrito sanitário

Prefeitura Municipal de Angra dos Reis
Secretaria Municipal de Saúde
Superintendência de Atenção à Saúde
Departamento de Saúde Coletiva e Vigilância em Saúde
Centro de Informações Estratégicas de Vigilância em Saúde

Elaboração:
Equipe CIEVS Angra

Nº: Inf. 21 CASOS COVID 19 CIEVS Angra

CENTRO DE INFORMAÇÕES ESTRATÉGICAS DE VIGILÂNCIA EM SAÚDE DE ANGRA DOS REIS
Rua Almirante Machado Portela, 85 - Balneário - Angra dos Reis - RJ

E-MAIL: notifica@angra.rj.gov.br
24 98111-2316