



Estado do Rio de Janeiro
MUNICÍPIO DE ANGRA DOS REIS
Controladoria-Geral do Município

MUNICÍPIO DE ANGRA DOS REIS

PRESTAÇÃO DE CONTAS DE GOVERNO (ADMINISTRAÇÃO FINANCEIRA) EXERCÍCIO DE 2020

17.09. Balanco Patrimonial Consolidado



ATIVOS	ESPECIFICAÇÃO	Exercício Atual	Exercício Anterior	TOTAL	
				3.262.697.324,81	2.995.697.901,47
	Participações Avaliadas pelo Método de Custo	0,00	0,00		
	Propriedades para Investimento	0,00	0,00		
	Investimentos do RPPS de Longo Prazo	0,00	0,00		
	Demais Investimentos Permanentes	0,00	0,00		
	(-) Depreciação Acumulada de Investimentos	0,00	0,00		
	(-) Redução ao Valor Recuperável de Investimentos	0,00	0,00		
	Imobilizado	418.569.530,83	336.497.427,08		
	Bens Móveis	96.831.749,83	74.935.872,14		
	(-) Depreciação, Exaustão e Amortização Acumuladas	-5.093.824,69	-4.293.482,65		
	(-) Redução ao Valor Recuperável de Imobilizado	0,00	0,00		
	Bens Imóveis	324.831.605,69	265.855.037,59		
	(-) Depreciação, Exaustão e Amortização Acumuladas	0,00	0,00		
	(-) Redução ao Valor Recuperável de Imobilizado	0,00	0,00		
	Intangível	876.162,88	862.798,98		
	Softwares	876.162,88	862.798,98		
	Marcas, Direitos e Patentes Industriais	0,00	0,00		
	Direito de Uso de Imóveis	0,00	0,00		
	(-) Amortização Acumulada	0,00	0,00		
	TOTAL	3.262.697.324,81	2.995.697.901,47		
	TOTAL			3.262.697.324,81	2.995.697.901,47
	PASSIVO FINANCEIRO				
	ATIVO FINANCEIRO	1.053.655.793,50	1.111.175.077,98		
	ATIVO PERMANENTE	2.209.073.862,44	1.884.522.823,49		
	PASSIVO PERMANENTE				
	SUPERÁVIT FINANCEIRO DO EXERCÍCIO (I)			252.507.382,47	269.188.415,34
	SUPERÁVIT PERMANENTE DO EXERCÍCIO (I)			1.206.776.995,59	1.022.513.312,32
	SALDO PATRIMONIAL				
	Compensações			801.148.411,03	1.002.296.866,85
	TOTAL			1.803.445.277,88	
	ESPECIFICAÇÃO				
	Saldo dos Atos Potenciais Ativos				
	Execução dos Atos Potenciais Ativos	89.496,90	89.496,90	1.027.130,04	1.027.130,04
	Execução de Garantias e Contra Garantias Recebidas	89.496,90	89.496,90	0,00	0,00
	Execução de Direitos Convidados e Outros Instrumentos Congêneres	0,00	0,00	1.027.130,04	1.027.130,04
	Execução de Direitos Contratuais	0,00	0,00	0,00	0,00
	Execução de Outros Atos Potenciais Ativos	0,00	0,00	0,00	0,00
	TOTAL	89.496,90	89.496,90	1.027.130,04	1.027.130,04
	ESPECIFICAÇÃO				
	Saldo dos Atos Potenciais Passivos				
	Execução dos Atos Potenciais Passivos			1.027.130,04	1.027.130,04
	Garantias e Contra Garantias Concedidas			0,00	0,00
	Execução de Obrigações Convidadas e Outros Instrumentos Congêneres			1.027.130,04	1.027.130,04
	Execução de Obrigações Contratuais			0,00	0,00
	Execução de Outros Atos Potenciais Passivos			0,00	0,00
	TOTAL			1.027.130,04	1.027.130,04



QUADRO DO SUPERÁVIT/DÉFICIT FINANCEIRO

FONTES DE RECURSOS		Exercício Atual	Exercício Anterior
0000	ORDINÁRIOS	-253.718.863,88	-238.483.979,96
0002	ORDINÁRIOS - FUNDO MUNICIPAL DE APOIO TÉCNICO - JURÍDICO	-275.217,90	-275.217,90
0034	ORDINÁRIOS - MULTAS PREVISTAS NO ART214, DA LEI 8.069/90 - ESTATUTO DA CRIANÇA	2.149,79	2.149,79
0036	MULTAS PREVISTAS NO ART. 41 E 58 DA LEI 10.741/03 - ESTATUTO DO IDOSO	998,00	998,00
0100	CONTRIBUIÇÃO DE INTERVENÇÃO DO DOMÍNIO ECONÔMICO - CIDE	831.108,93	830.010,84
0200	TERMO DE AJUSTAMENTO DE CONDUTA - TAC	498.851,56	498.851,56
0300	ROYALTIES PELO EXCEDENTE DA PRODUÇÃO	53.297.578,70	51.716.945,52
0400	ROYALTIES ATÉ 5% - LEI 7.990/89	6.188.620,38	2.530.257,66
0500	SALÁRIO EDUCAÇÃO	21.430.315,96	21.079.981,96
0600	ROYALTIES - PARTICIPAÇÃO ESPECIAL	13.788.429,60	12.553.428,23
0700	ROYALTIES - FUNDO ESPECIAL DO PETRÓLEO	1.877.080,28	1.877.079,70
0900	UNIVERSIDADE ESTÁCIO DE SÁ	1.244.181,31	1.244.174,28
1000	ARRECADADA PRÓPRIA - ADMINISTRAÇÃO INDIRETA	-36.869.189,04	-34.336.578,02
10010000	RECURSOS ORDINÁRIOS	-23.869.039,56	0,00
10010003	RECURSOS ORDINÁRIOS - COVID - TAC - PROC. 000017.2018.01.008/3-801	-85.219,99	0,00
10010010	ARRECADADA PRÓPRIA - ADMINISTRAÇÃO INDIRETA	-3.049.894,16	0,00
1012	TAXA DE PERMANÊNCIA - DEPOSITO PÚBLICO MUNICIPAL	26.432,88	26.432,88
10900000	OUTROS RECURSOS NÃO VINCULADOS	-29.607,93	0,00
1100	OPERAÇÕES DE CRÉDITOS INTERNAS - FINANCIAMENTOS	-14.330,78	-14.330,78
11120000	TRANSFERÊNCIAS DO FUNDEB - 60%	-878.903,07	0,00
11130000	TRANSFERÊNCIAS DO FUNDEB - 40%	-3.379.512,69	0,00
11200000	SALÁRIO EDUCAÇÃO	-2.299.946,47	0,00
11210000	TRANSFERÊNCIAS DE RECURSOS DO FNDE-PDDE	-8.307,10	0,00
11240000	OUTRAS TRANSFERÊNCIAS DE RECURSOS DO FNDE	-122.332,43	0,00
11400000	ROYALTIES VINCULADOS À EDUCAÇÃO(ART. 2º DA LEI Nº 12.868/2013)	-2.629.596,99	0,00
12140000	TRANSFERÊNCIAS DO SUS - BLOCO DE CUSTEIO	-11.045.859,21	0,00
12150000	TRANSFERÊNCIAS DO SUS - BLOCO DE INVESTIMENTOS	-67.401,76	0,00
12400000	ROYALTIES VINCULADOS À SAÚDE (ART. 2º DA LEI Nº 12858/2013)	-307.254,54	0,00
12900001	SECRETARIA DE ESTADO DE SAÚDE	-2.107.922,21	0,00
13110000	TRANSFERÊNCIAS DO FUNDO NACIONAL DA ASSISTÊNCIA SOCIAL	-201.402,16	0,00
13900000	OUTROS RECURSOS VINCULADOS - ASSISTÊNCIA SOCIAL	-32.965,28	0,00
14100000	REGIME PRÓPRIO (RPPS) PLANO PREVIDENCIÁRIO	-23.102,51	-18.745,47

QUADRO DO SUPERÁVIT/DÉFICIT FINANCEIRO

FONTES DE RECURSOS		Exercício Atual	Exercício Anterior
1500	TRANSFERÊNCIAS DO FUNDEB	-2.179.517,85	-1.254.496,96
15100000	CONVÊNIOS	-4.720.767,76	0,00
15100001	MINISTÉRIO DO DESENVOLVIMENTO REGIONAL	-1.772.883,86	0,00
15303000	ROYALTIES - LEI 9478/97	-5.257.607,97	0,00
15304000	ROYALTIES 5% - LEI 7990/89	-7.600.536,72	0,00
15306000	ROYALTIES - PARTICIPAÇÃO ESPECIAL	-4.869.099,78	0,00
15307000	ROYALTIES - FUNDO ESPECIAL DO PETRÓLEO	-329.600,65	0,00
1540	FUNDEB - 40	92.887.973,14	105.881.173,36
1560	FUNDEB - 60	-75.771.940,99	-89.616.538,30
1600	FNDE - PRÓINFÂNCIA CONSTRUÇÃO DE CRECHE - PAC 2	-426.743,83	-426.743,83
16200000	CONTRIBUIÇÃO PARA O CUSTEIO DOS SERVIÇOS DE ILUMINAÇÃO PÚBLICA - COSIP	-61.734,45	0,00
1626	FNDE - PNAEF	-1.475.934,68	-1.412.936,26
1627	FNDE - PNATE	31.572,18	2.772,18
1628	FNDE - PDDE	37.953,30	37.953,30
1629	FNDE - PNAEC	-128.402,27	-87.897,04
1630	FNDE - PNAEP	331.262,87	409.839,68
16300000	RECURSOS VINCULADOS AO TRÂNSITO	-109,50	0,00
1632	FNDE - EJA	63.503,11	399,70
1634	FNDE - PNAE FUNDO MAIS EDUCAÇÃO	197.481,95	178.035,53
1635	FNDE - PRÓINFÂNCIA CONSTRUÇÃO DE CRECHE - PAC 2	-209.407,09	-481.491,54
1636	FNDE - MEC	-108.156,36	-108.156,36
1637	FNDE - MEC / PLANO DE AÇÃO ARTICULADA	190.707,99	190.707,99
1638	FNDE - PNAE / AEE	616.614,90	616.614,90
1639	FNDE - MANUTENÇÃO E DESENVOLVIMENTO DA EDUCAÇÃO INFANTIL PÚBLICA	-37.438,05	-37.438,05
1640	FNDE - EDUCAÇÃO ESPECIAL	-253.276,50	-253.276,50
1641	FNDE - MANUT. EDUCAÇÃO INFANTIL TD (TRANSFERÊNCIA DIRETA)	-199.904,76	-199.904,76
1650	FNDE - BRASIL CARINHOSO TD (TRANSFERENCIA DIRETA) 1	218.935,40	218.935,40
1651	FNDE - PNAE - QUILOMBOLA	151.590,00	151.590,00
1652	FNDE - FPM APOIO AOS ENTES QUE RECEBEM FPM	7.743,75	7.743,75
1813	FNAS - PISO BÁSICO FIXO	1.193.364,01	1.192.132,01
1814	FNAS - PROGRAMA BOLSA FAMÍLIA	47.942,35	40.147,32
1816	FNAS - PISO BÁSICO VARIÁVEL	6.785,89	6.785,89
1817	FNAS - PISO DE ALTA COMPLEXIDADE	118.410,90	118.410,90



QUADRO DO SUPERÁVIT/DÉFICIT FINANCEIRO

FONTES DE RECURSOS		Exercício Atual	Exercício Anterior
1818	FNAS - PISO DE TRANSIÇÃO DE MÉDIA COMPLEXIDADE	150.357,89	150.357,89
1819	FNAS - PISO FIXO DE MÉDIA COMPLEXIDADE	-94.613,49	-94.833,49
1820	FNAS - ÍNDICE DE GESTÃO DESCENTRALIZADA DO SISTEMA ÚNICO DE ASSISTÊNCIA SOCIAL (IGDSUAS)	-23.899,25	-23.559,24
1822	FNAS - BPC NA ESCOLA	3.641,57	3.641,57
1825	FNAS - PETI (PROGRAMA DE ERRADICAÇÃO DO TRABALHO INFANTIL)	234.358,64	232.974,40
1826	FNAS - PROTEÇÃO SOCIAL BÁSICA	-672.267,40	-813.383,17
1827	FNAS - PROTEÇÃO SOCIAL ESPECIAL DE MÉDIA COMPLEXIDADE	-581.436,28	-616.109,16
1828	FNAS - PROTEÇÃO SOCIAL ESPECIAL DE ALTA COMPLEXIDADE	-319.939,74	-346.433,24
1829	FNAS - PROTEÇÃO SOCIAL ESPECIAL	535.852,28	535.820,91
1845	FNAS - ACESSUAS	-415,71	-4.705,71
1900	CONTRIBUIÇÃO PARA O REGIME PRÓPRIO DE PREVIDÊNCIA SOCIAL	998.093.459,79	948.396.608,10
19090000	CESSÃO ONEROSA DO BÔNUS DE ASSINATURA DO PRÉ-SAL	-1.339.423,36	0,00
2000	SUS	-9.863.864,22	-7.659.237,32
2003	SUS - ATENCAO BASICA	22.279.288,52	22.196.333,30
2004	SUS - MEDIA E ALTA COMPLEXIDADE	41.804.451,58	35.914.344,66
2005	SUS - VIGILANCIA EM SAUDE	5.163.050,55	5.005.634,15
2006	SUS - ASSISTENCIA FARMACEUTICA	1.188.576,12	1.142.186,12
2007	SUS - GESTAO DO SUS	330.672,92	330.672,92
2009	SUS - PROESF	3.321,55	3.321,55
2010	SUS - BLOCO DE INVESTIMENTO	6.517.400,94	5.993.309,46
2032	SUS - CO FINANCIAMENTO	-717.589,10	-717.589,10
2035	SUS - CGR/BIG	5.147,74	5.147,74
2700	MINISTÉRIO DO DESENVOLVIMENTO AGRÁRIO - PRONAT	-869,45	-869,45
3200	MINISTERIO DO ESPORTE	921.451,32	764.319,90
3500	MINISTÉRIO DO TURISMO	0,00	-360.286,16
4000	MINISTÉRIO DAS CIDADES	4.037.166,43	4.037.166,43
4200	MULTAS PREVISTAS NA LEGISLAÇÃO DE TRANSITO	1.253.747,62	1.244.328,74
4300	CONVÊNIO - ELETRONUCLEAR	65.938,56	65.938,56
4400	FUNDO ESTADUAL DE ASSISTÊNCIA SOCIAL - FEAS	-24.462,88	-24.462,88
4401	FEAS - PROTEÇÃO SOCIAL BÁSICA	-332.222,35	124.596,21
4402	FEAS - PROTEÇÃO SOCIAL ESPECIAL	36.932,50	190.709,26
4442	FUNDO ESTADUAL DE ASSIST. SOCIAL - PROGRAMA DE ATENDIMENTO INTEGRAL À FAMÍLIA	-29.330,66	-647.302,23
4446	FUNDO ESTADUAL DE ASSIS. SOCIAL - SERV. DE PROTEÇÃO E ATEND. ESPEC. A FAMILIAS E INDIVÍDUOS (PAEFI)	-8.777,67	-8.777,67

QUADRO DO SUPERÁVIT/DÉFICIT FINANCEIRO

FONTES DE RECURSOS		Exercício Atual	Exercício Anterior
4500	CONTRIBUIÇÃO DE ILUMINAÇÃO PÚBLICA - CIP	-302.157,08	-358.275,61
5100	MINISTÉRIO DA PESCA E AQUICULTURA	-167.476,53	-167.476,53
5200	MINISTÉRIO DO DESENVOLVIMENTO SOCIAL E COMBATE À FOME	134.680,34	134.680,34
5300	MINISTÉRIO DA INTEGRAÇÃO NACIONAL	-454.014,95	-454.014,95
5400	SECRETARIA DE ESTADO DE OBRAS - SEOBRAS	-4.716.849,61	-4.716.849,61
5500	MINISTÉRIO DA CIÊNCIA, TECNOLOGIA E INOVAÇÃO	87.848,79	87.848,79
5600	INSTITUTO BRASILEIRO DE MUSEUS	111,79	111,79
6700	MINISTÉRIO DA AGRICULTURA, PECUÁRIA E ABASTECIMENTO - MAPA	-27.933,33	-27.933,33
6800	INSTITUTO ESTADUAL DO AMBIENTE - INEA	-61.828,75	-61.828,75
7000	SECRETARIA DE ESTADO DE SAÚDE E DEFESA CIVIL	3.454.466,14	3.817.585,15
7041	SECRETARIA DE ESTADO DE SAÚDE E DEFESA CIVIL	29.377.088,59	29.246.534,45
7700	INSTITUTO DO PATRIMÔNIO HISTÓRICO E ARTÍSTICO NACIONAL - IPHAN	-101.532,08	-101.532,08
7800	PETROBRAS TRANSPORTE S.A - TRANSPETRO	-1.764,35	-1.764,35
9900	OUTROS	63.799,38	63.799,38
	RECURSOS ORDINÁRIOS	88.122.326,69	93.642.366,96
	Total das Fontes de Recursos	933.091.126,40	970.528.955,30


NOTA EXPLICATIVA:



Fernando Antônio Cedilano Jordão
Prefeito



Carla dos Santos
Superintendente de Contabilidade-Geral
CRC - RJ 094864/O-4
Matr.: 12.380



Luciana Fernandes e Silva
Diretora do Dep.º de Contabilidade
CRC: RJ - 103503/O-3
Matr.: 18945



Estado do Rio de Janeiro
MUNICÍPIO DE ANGRA DOS REIS
CONTROLADORIA GERAL
SUPERINTENDÊNCIA DE CONTADORIA GERAL
DEPARTAMENTO DE CONTABILIDADE

NOTA EXPLICATIVA DO RESPONSÁVEL PELO SETOR CONTÁBIL

Município: ANGRA DOS REIS – CONSOLIDADO

Exercício: 2020

Notas Explicativas referente ao Balanço Patrimonial:

Valor correto do Ativo Financeiro – R\$ 1.053.743.429,92 .

Informo que o valor do Passivo Financeiro correto é R\$ 144.694.856,54.

Portanto o valor correto do Superávit Financeiro do Exercício é 909.048.573,38.

Em relação ao Quadro de Superávit / Déficit Financeiro informo que deve ser desconsiderado o que está no Balanço Patrimonial encaminhado e considere o que está em anexo a esta Nota Explicativa.

Importante ressaltar que essas informações equivocadas foram retiradas do sistema de gestão do município, sendo assim a fim de esclarecimentos, informo que foi solicitado o acerto ao desenvolvedor do sistema PRODATA.

Cargo: Diretora do Departamento de Contabilidade


CRC/RJ nº 103503/O-8

Nome: Luciana Fernandes e Silva

Matrícula: 18.045

Data: 14/04/2021

Assinatura:


Luciana Fernandes e Silva
Diretora do Dep.º de Contabilidade
CRC: RJ - 103503/O-8
Matr.: 18045

MUNICÍPIO DE ANGRA DOS REIS

Consolidado

BALANÇO PATRIMONIAL

EXERCÍCIO: 2020

PERÍODO (MÊS): 12

QUADRO DO SUPERÁVIT / DÉFICIT FINANCEIRO

FONTES DE RECURSOS

	Exercício Atual	Exercício Anterior
0000 ORDINÁRIOS		-206.536.337,19
0002 ORDINÁRIOS - FUNDO MUNICIPAL DE APOIO TÉCNICO - JURIDICO		-322.779,39
0034 ORDINÁRIOS - MULTAS PREVISTAS NO ART214, DA LEI 8.069/90 - ESTATUTO DA CRIANÇA		2.149,79
0036 MULTAS PREVISTAS NO ART. 41 E 58 DA LEI 10.741/03 - ESTATUTO DO IDOSO		998,00
0100 CONTRIBUIÇÃO DE INTERVENÇÃO DO DOMÍNIO ECONÔMICO - CIDE		845.528,87
0200 TERMO DE AJUSTAMENTO DE CONDUITA - TAC		498.851,56
0300 ROYALTIES PELO EXCEDENTE DA PRODUÇÃO		44.955.483,93
0400 ROYALTIES ATÉ 5% - LEI 7.990/89		-3.793.341,22
0500 SALÁRIO EDUCAÇÃO		18.288.708,96
0600 ROYALTIES - PARTICIPAÇÃO ESPECIAL		9.761.595,93
0700 ROYALTIES - FUNDO ESPECIAL DO PETRÓLEO		1.980.824,24
0900 UNIVERSIDADE ESTÁCIO DE SÁ		1.244.174,28
1000 ARRECADADAÇÃO PRÓPRIA - ADMINISTRAÇÃO INDIRETA		-28.871.954,13
10010000 RECURSOS ORDINÁRIOS	-39.372.991,59	0,00
10010003 RECURSOS ORDINÁRIOS - COVID - TAC - PROC. 000017.2018.01.00893-901	-111.389,48	0,00
10010010 ARRECADADAÇÃO PRÓPRIA - ADMINISTRAÇÃO INDIRETA	5.410.527,88	0,00
1012 TAXA DE PERMANÊNCIA - DEPÓSITO PÚBLICO MUNICIPAL		26.302,87
10900000 OUTROS RECURSOS NÃO VINCULADOS	24.958,96	0,00
1100 OPERAÇÕES DE CRÉDITOS INTERNAS - FINANCIAMENTOS		-95.206,59
11120000 TRANSFERÊNCIAS DO FUNDEB - 60%	7.403.375,45	0,00
11130000 TRANSFERÊNCIAS DO FUNDEB - 40%	-3.690.639,12	0,00
11200000 SALÁRIO EDUCAÇÃO	13.980.128,60	0,00
11210000 TRANSFERÊNCIAS DE RECURSOS DO FNDE-PDDE	64.743,04	0,00
11240000 OUTRAS TRANSFERÊNCIAS DE RECURSOS DO FNDE	478.418,35	0,00
11400000 ROYALTIES VINCULADOS À EDUCAÇÃO(ART. 2º DA LEI Nº 12.858/2013)	1.763.886,05	0,00
12140000 TRANSFERÊNCIAS DO SUS - BLOCO DE CUSTEIO	-8.026.990,01	0,00
12150000 TRANSFERÊNCIAS DO SUS - BLOCO DE INVESTIMENTOS	2.289.577,43	0,00
12400000 ROYALTIES VINCULADOS À SAÚDE (ART. 2º DA LEI Nº 12858/2013)	-307.254,54	0,00
12900001 SECRETARIA DE ESTADO DE SAÚDE	-231.289,86	0,00
13110000 TRANSFERÊNCIAS DO FUNDO NACIONAL DA ASSISTÊNCIA SOCIAL	1.659.703,11	0,00
13900000 OUTROS RECURSOS VINCULADOS - ASSISTÊNCIA SOCIAL	917.107,10	0,00
14110000 REGIME PRÓPRIO (RPPS) PLANO PREVIDENCIÁRIO	929.005.907,46	-18.745,47



MUNICÍPIO DE ANGRA DOS REIS

Consolidado

BALANÇO PATRIMONIAL

EXERCÍCIO: 2020

PERÍODO (MÊS): 12

QUADRO DO SUPERÁVIT / DÉFICIT FINANCEIRO

FONTES DE RECURSOS

	Exercício Atual	Exercício Anterior
1500 TRANSFERÊNCIAS DO FUNDEB		35.906,32
151000000 CONVÊNIOS	-1.403.767,49	0,00
151000001 MINISTÉRIO DO DESENVOLVIMENTO REGIONAL	-1.772.883,86	0,00
153030000 ROYALTIES - LEI 9478/87	-6.447.040,77	0,00
153040000 ROYALTIES 5% - LEI 7990/89	-10.742.936,71	0,00
153060000 ROYALTIES - PARTICIPAÇÃO ESPECIAL	-5.609.152,35	0,00
153070000 ROYALTIES - FUNDO ESPECIAL DO PETRÓLEO	-168.921,69	0,00
1540 FUNDEB - 40		99.387.004,33
1560 FUNDEB - 60		-102.396.805,39
1600 FNDE - PRÓINFÂNCIA CONSTRUÇÃO DE CRECHE - PAC 2		22.292,25
162000000 CONTRIBUIÇÃO PARA O CUSTEIO DOS SERVIÇOS DE ILUMINAÇÃO PÚBLICA - COSIP		0,00
1626 FNDE - PNAEF	917.958,68	-1.750.859,51
1627 FNDE - PNATE		-38.422,82
1628 FNDE - PDDE		36.880,00
1629 FNDE - PNAEC		-86.416,09
1630 FNDE - PNAEP		361.104,83
163000000 RECURSOS VINCULADOS AO TRÂNSITO	151.967,53	0,00
1632 FNDE - EJA		-9.026,22
1634 FNDE - PNAE FUNDO MAIS EDUCAÇÃO		175.636,94
1635 FNDE - PRÓINFÂNCIA CONSTRUÇÃO DE CRECHE - PAC 2		-930.527,62
1636 FNDE - MEC		1.029,84
1637 FNDE - MEC / PLANO DE AÇÃO ARTICULADA		190.707,99
1638 FNDE - PNAE / AEE		626.600,18
1639 FNDE - MANUTENÇÃO E DESENVOLVIMENTO DA EDUCAÇÃO INFANTIL PÚBLICA		-37.438,05
1640 FNDE - EDUCAÇÃO ESPECIAL		-253.276,50
1641 FNDE - MANUT. EDUCAÇÃO INFANTIL TD (TRANSFERÊNCIA DIRETA)		-199.904,76
1650 FNDE - BRASIL CARINHOSO TD (TRANSFERENCIA DIRETA) 1		218.935,40
1651 FNDE - PNAE - QUILOMBOLA		151.590,00
1652 FNDE - FPM APOIO AOS ENTES QUE RECEBEM FPM		7.743,75
1813 FNAS - PISO BÁSICO FIXO		1.015.273,27
1814 FNAS - PROGRAMA BOLSA FAMÍLIA		-11.078,06
1816 FNAS - PISO BÁSICO VARIÁVEL		-5.657,11
1817 FNAS - PISO DE ALTA COMPLEXIDADE		2.143,44



MUNICÍPIO DE ANGRA DOS REIS

Consolidado

BALANÇO PATRIMONIAL

EXERCÍCIO: 2020

PERÍODO (MÊS): 12

QUADRO DO SUPERÁVIT / DÉFICIT FINANCEIRO

FONTES DE RECURSOS

	Exercício Atual	Exercício Anterior
1818 FNAS - PISO DE TRANSIÇÃO DE MÉDIA COMPLEXIDADE		125.357,89
1819 FNAS - PISO FIXO DE MÉDIA COMPLEXIDADE		-137.112,48
1820 FNAS - ÍNDICE DE GESTÃO DESCENTRALIZADA DO SISTEMA ÚNICO DE ASSISTÊNCIA SOCIAL (IGDSUAS)		-24.079,25
1822 FNAS - BPC NA ESCOLA		3.641,57
1825 FNAS - PETI (PROGRAMA DE ERRADICAÇÃO DO TRABALHO INFANTIL)		232.974,40
1826 FNAS - PROTEÇÃO SOCIAL BÁSICA		-813.154,59
1827 FNAS - PROTEÇÃO SOCIAL ESPECIAL DE MÉDIA COMPLEXIDADE		-609.109,16
1828 FNAS - PROTEÇÃO SOCIAL ESPECIAL DE ALTA COMPLEXIDADE		-332.300,84
1829 FNAS - PROTEÇÃO SOCIAL ESPECIAL		535.417,67
1845 FNAS - ACESSUAS		-4.705,71
1900 CONTRIBUIÇÃO PARA O REGIME PRÓPRIO DE PREVIDÊNCIA SOCIAL		962.466.322,81
19909000 CESSÃO ONEROSA DO BÔNUS DE ASSINATURA DO PRÉ-SAL		
2000 SUS	993.829,97	0,00
2003 SUS - ATENCAO BASICA		-4.325.570,48
2004 SUS - MEDIA E ALTA COMPLEXIDADE		11.365.965,41
2005 SUS - VIGILANCIA EM SAUDE		22.222.062,56
2006 SUS - ASSISTENCIA FARMACEUTICA		5.241.903,76
2007 SUS - GESTAO DO SUS		1.748.685,13
2009 SUS - PROESF		330.672,92
2010 SUS - BLOCO DE INVESTIMENTO		3.321,55
2032 SUS - CO FINANCIAMENTO		6.036.012,37
2035 SUS - CGRIBIG		-867.571,48
2700 MINISTÉRIO DO DESENVOLVIMENTO AGRÁRIO - PRONAT		5.147,74
3200 MINISTERIO DO ESPORTE		39.857,28
3500 MINISTERIO DO TURISMO		764.319,90
4000 MINISTERIO DAS CIDADES		-360.286,16
4200 MULTAS PREVISTAS NA LEGISLAÇÃO DE TRANSITO		3.704.483,15
4300 CONVÊNIO - ELETRONUCLEAR		1.249.008,16
4400 FUNDO ESTADUAL DE ASSISTÊNCIA SOCIAL - FEAS		78.458,56
4401 FEAS - PROTEÇÃO SOCIAL BÁSICA		-10.777,55
4402 FEAS - PROTEÇÃO SOCIAL ESPECIAL		113.193,41
4442 FUNDO ESTADUAL DE ASSIST. SOCIAL - PROGRAMA DE ATENDIMENTO INTEGRAL À FAMÍLIA		163.338,63
4446 FUNDO ESTADUAL DE ASSIS. SOCIAL - SERV. DE PROTEÇÃO E ATEND. ESPEC. A FAMÍLIAS E INDIVÍDUOS (PAEFI)		-634.246,71
		-18.222,71

MUNICÍPIO DE ANGRA DOS REIS

Consolidado

BALANÇO PATRIMONIAL

EXERCÍCIO: 2020


PERÍODO (MÊS): 12


QUADRO DO SUPERÁVIT / DÉFICIT FINANCEIRO

FONTES DE RECURSOS

	Exercício Atual	Exercício Anterior
4500 CONTRIBUIÇÃO DE ILUMINAÇÃO PÚBLICA - CIP		-830.537,90
5100 MINISTÉRIO DA PESCA E AQUICULTURA		-174.717,21
5200 MINISTÉRIO DO DESENVOLVIMENTO SOCIAL E COMBATE À FOME		134.860,34
5300 MINISTÉRIO DA INTEGRAÇÃO NACIONAL		171.614,64
5400 SECRETARIA DE ESTADO DE OBRAS - SEOBRAS		-4.716.849,61
5500 MINISTÉRIO DA CIÊNCIA, TECNOLOGIA E INOVAÇÃO		87.848,79
5600 INSTITUTO BRASILEIRO DE MUSEUS		111,79
6700 MINISTÉRIO DA AGRICULTURA, PECUÁRIA E ABASTECIMENTO - MAPA		-27.933,33
6800 INSTITUTO ESTADUAL DO AMBIENTE - INEA		-61.828,75
7000 SECRETARIA DE ESTADO DE SAÚDE E DEFESA CIVIL		4.014.038,35
7041 SECRETARIA DE ESTADO DE SAÚDE E DEFESA CIVIL		27.541.615,40
7700 INSTITUTO DO PATRIMÔNIO HISTÓRICO E ARTÍSTICO NACIONAL - IPHAN		-98.032,08
7800 PETROBRAS TRANSPORTE S.A - TRANSPETRO		-1.764,35
9900 OUTROS		63.799,38
14200000 RPPS PLANO FINANCEIRO	26.220,92	
11220000 FNDE - PNAE	2.588.426,30	
11230000 FNDE - PNAT	91.703,48	
11250000 CONVÊNIO EDUCAÇÃO	467.904,84	
15200000 CONVÊNIO ORIGEM ESTADO	14.526.244,20	
1010004 ORDINÁRIO LEI 14.017 ALDIR BLANC	28.083,64	
1220000 CONVÊNIO SAÚDE	3.254.502,14	
16100000 CIDE	885.458,40	
RECURSOS ORDINÁRIOS		79.567.030,37
Total das Fontes de Recursos	909.048.573,38	948.441.774,53


Fernando Antônio Ceciliano Jordão
 Prefeito


 Carla dos Santos
 Superintendente de Contabilidade-Geral
 CRC - RJ 094864/O-4
 Matr.: 12.380


 Luciana Fernandes e Silva
 Diretora do Dep. de Contabilidade
 CRC: RJ - 103503/O-8
 Matr.: 18045

