



Estado do Rio de Janeiro
Município de Angra dos Reis
Controladoria-Geral do Município



**DEMONSTRAÇÃO E AVALIAÇÃO DO CUMPRIMENTO DAS METAS
FISCAIS DO MUNICÍPIO DE ANGRA DOS REIS - RJ**

AUDIÊNCIA PÚBLICA



1º QUADRIMESTRE DE 2020



SUMÁRIO

✓ BASE LEGAL	5
✓ COMPOSIÇÃO DA ESTRUTURA DA ADMINISTRAÇÃO MUNICIPAL.....	6
✓ ADMINISTRAÇÃO DIRETA.....	7
✓ ADMINISTRAÇÃO INDIRETA.....	8
✓ I – DEMONSTRAÇÃO E AVALIAÇÃO DAS METAS FISCAIS.....	9
✓ DEMONSTRATIVO DA RECEITA ORÇADA/ARRECADADA	9
✓ CONCEITOS IMPORTANTES – RECEITA	10
✓ COMPOSIÇÃO DA RECEITA ARRECADADA.....	11
✓ COMPOSIÇÃO DA RECEITA CORRENTE ARRECADADA.....	12
✓ COMPOSIÇÃO DA RECEITA TRIBUTÁRIA ARRECADADA.....	13



Estado do Rio de Janeiro
Município de Angra dos Reis
Controladoria-Geral do Município



Pág. 3

SUMÁRIO

✓ COMPOSIÇÃO DAS TRANSFERÊNCIAS CORRENTES ARRECADADAS.....	14
✓ DEMONSTRATIVO DO CUMPRIMENTO DAS METAS DE ARRECADAÇÃO.....	17
✓ CONCEITOS IMPORTANTES – DESPESA.....	18
✓ DEMONSTRATIVO DA DESPESA ORÇADA ATUALIZADA/LIQUIDADADA.....	19
✓ CONCEITOS IMPORTANTES – DESPESAS CORRENTES.....	20
✓ CONCEITOS IMPORTANTES – DESPESAS DE CAPITAL	21
✓ DEMONSTRATIVO DO CUMPRIMENTO DAS METAS DE DESPESAS.....	22
✓ DEMONSTRATIVO DA DESPESA ORÇADA ATUALIZADA/LIQUIDADADA.....	23
✓ II - DEMONSTRAÇÃO E AVALIAÇÃO DAS METAS FISCAIS POR ÓRGÃO.....	25
✓ DEMONSTRATIVO DA DESPESA ORÇADA ATUALIZADA/EMPENHADA/LIQUIDADADA - ÓRGÃO E UNIDADE	25

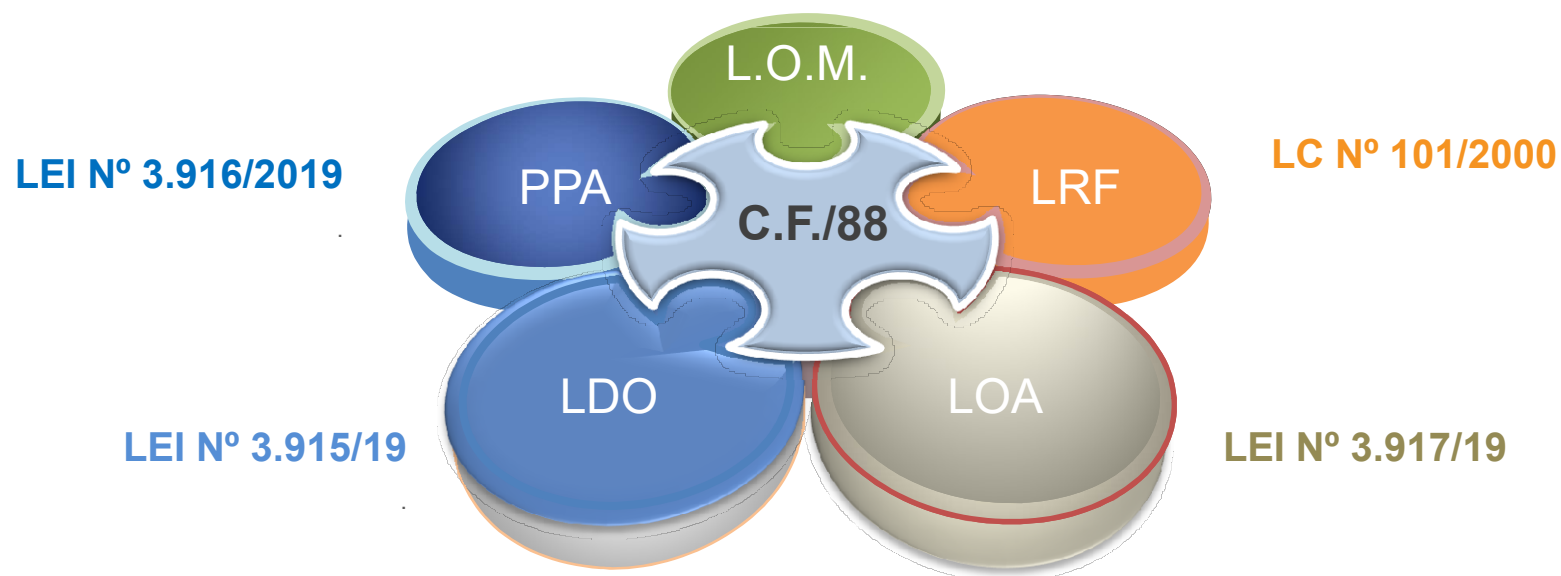


SUMÁRIO

✓ III - DEMONSTRAÇÃO DO CUMPRIMENTO DOS LIMITES.....	26
✓ DESPESAS COM PESSOAL.....	26
✓ APLICAÇÃO DE RECURSOS EM EDUCAÇÃO.....	27
✓ APLICAÇÃO DE RECURSOS DO FUNDEB EM EDUCAÇÃO.....	28
✓ APLICAÇÃO DE RECURSOS EM SAÚDE.....	29
✓ IV – DEMONSTRAÇÃO DO CUMPRIMENTO DOS REPASSES FINANCEIROS AO PODER LEGISLATIVO	30
✓ REPASSES FINANCEIROS AO PODER LEGISLATIVO.....	30
✓ V - DESAFIOS DA GESTÃO.....	31
✓ VI - MISSÃO DA CONTROLADORIA.....	32



CONTROLADORIA-GERAL DO MUNICÍPIO DE ANGRA DOS REIS BASE LEGAL PARA AUDIÊNCIA PÚBLICA





Estado do Rio de Janeiro
Município de Angra dos Reis
Controladoria-Geral do Município



Pág. 6

COMPOSIÇÃO DA ESTRUTURA DA ADMINISTRAÇÃO MUNICIPAL

A Execução Orçamentária do **1º Quadrimestre de 2020** considera as **Receitas Arrecadadas** e as **Despesas Liquidadas** de todos os Órgãos da Administração Municipal, que é composta da seguinte forma:



Administração Direta:

- ✓ Secretarias Municipais;
- ✓ Fundo Municipal de Assistência Social;
- ✓ Fundo Municipal dos Direitos da Criança e do Adolescente;
- ✓ Fundo Municipal de Meio Ambiente;
- ✓ Fundo Municipal de Saúde (FMS);
- ✓ Fundo Municipal de Cultura de Angra dos Reis;
- ✓ Fundo Municipal do Idoso.



Administração Indireta:

- ✓ Fundação Hospitalar – Hospital Municipal da Japuíba;
- ✓ Fundação de Turismo de Angra dos Reis (TURISANGRA);
- ✓ Serviço Autônomo de Água e Esgoto (SAAE);
- ✓ Instituto de Previdência Social do Município (ANGRAPREV);
- ✓ Instituto Municipal do Ambiente de Angra dos Reis



I - DEMONSTRAÇÃO E AVALIAÇÃO DAS METAS FISCAIS

DEMONSTRATIVO DA RECEITA ORÇADA/ARRECADADA

1º Quadrimestre de 2020

(Janeiro a Abril de 2020)

DESCRIÇÃO DA RECEITA	Receita Orçada (A)	RECEITA ARRECADADA NO 1º QUADRIMESTRE (B)	% (B/A)
<u>RECEITAS CORRENTES</u>	1.149.920.000,00	410.525.767,15	35,70%
<u>RECEITAS DE CAPITAL</u>	29.031.000,00	2.254.694,34	7,77%
RECEITAS CORRENTES – INTRA-ORÇAMENTÁRIAS	53.996.000,00	13.994.605,23	25,92%
DEDUÇÕES DA RECEITA	-121.883.000,00	-87.061.160,36	71,43%
TOTAL GERAL	1.111.064.000,00	339.713.906,36	30,58%



I - DEMONSTRAÇÃO E AVALIAÇÃO DAS METAS FISCAIS



CONCEITOS IMPORTANTES:



RECEITAS PÚBLICAS: Todo montante de valores ou bens que **entram nos cofres públicos** em definitivo, destinados a suprir as **despesas públicas**.

RECEITAS CORRENTES: São os ingressos de recursos financeiros oriundos das atividades operacionais, para aplicação em despesas correspondentes, também em atividades operacionais, ou seja, receitas destinadas a cobrir as despesas orçamentárias que **visam à manutenção das atividades governamentais**.

RECEITAS DE CAPITAL: São conhecidas como **secundárias** e resultam das operações de crédito, alienação de bens, recebimento de dívidas e auxílios recebidos pelo órgão ou entidade.

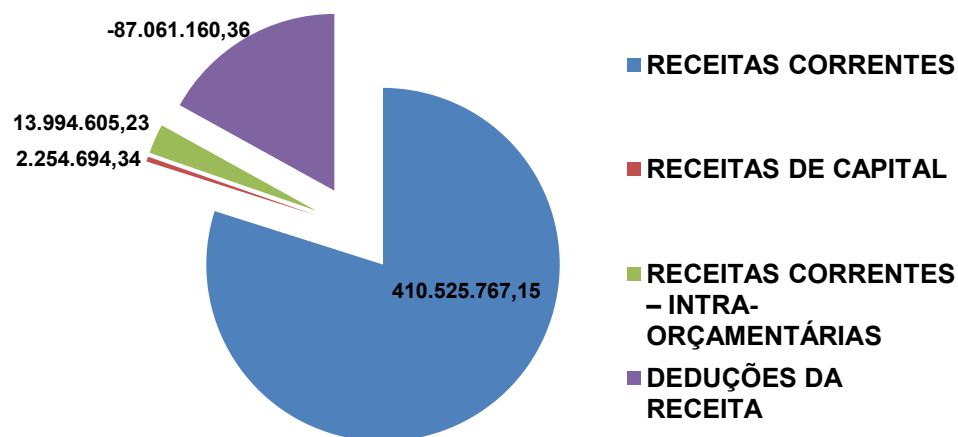




I - DEMONSTRAÇÃO E AVALIAÇÃO DAS METAS FISCAIS

COMPOSIÇÃO DA RECEITA ARRECADADA No 1º Quadrimestre de 2020 (Janeiro a Abril de 2020)

DESCRIÇÃO DA RECEITA	RECEITA ARRECADADA NO 1º QUADRIMESTRE
RECEITAS CORRENTES	410.525.767,15
RECEITAS DE CAPITAL	2.254.694,34
RECEITAS CORRENTES – INTRA-ORÇAMENTÁRIAS	13.994.605,23
DEDUÇÕES DA RECEITA	-87.061.160,36
TOTAL GERAL	339.713.906,36



✓ *Receitas Correntes – Maiores Receitas*

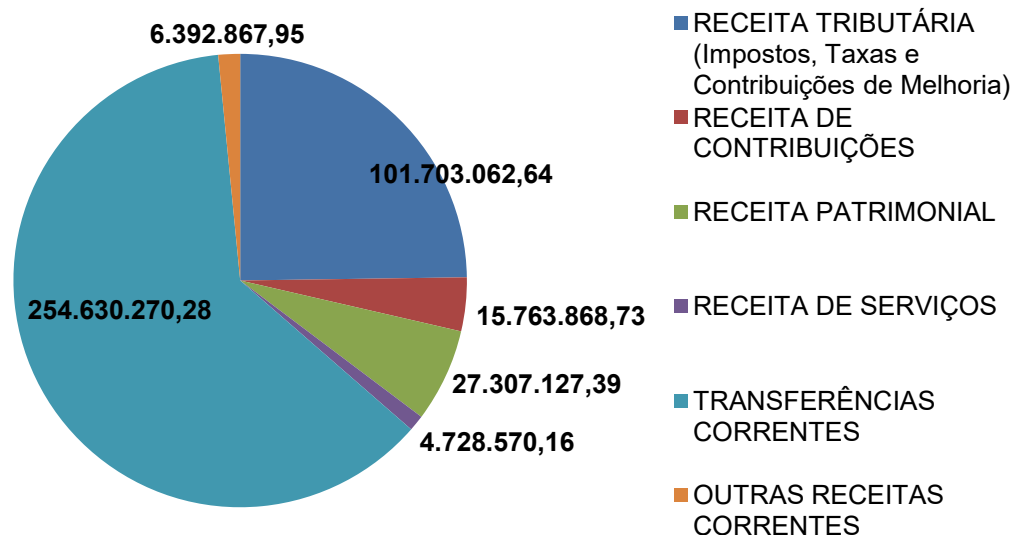


I - DEMONSTRAÇÃO E AVALIAÇÃO DAS METAS FISCAIS

COMPOSIÇÃO DAS RECEITAS CORRENTES ARRECADADAS

No 1º Quadrimestre de 2020 (Janeiro a Abril de 2020)

DESCRIÇÃO DA RECEITA	RECEITA ARRECADADA NO 1º QUADRIMESTRE
RECEITAS CORRENTES	410.525.767,15
<u>RECEITA TRIBUTÁRIA (Impostos, Taxas e Contribuições de Melhoria)</u>	101.703.062,64
RECEITA DE CONTRIBUIÇÕES	15.763.868,73
RECEITA PATRIMONIAL	27.307.127,39
RECEITA DE SERVIÇOS	4.728.570,16
<u>TRANSFERÊNCIAS CORRENTES</u>	254.630.270,28
OUTRAS RECEITAS CORRENTES	6.392.867,95



As Maiores Receitas São:

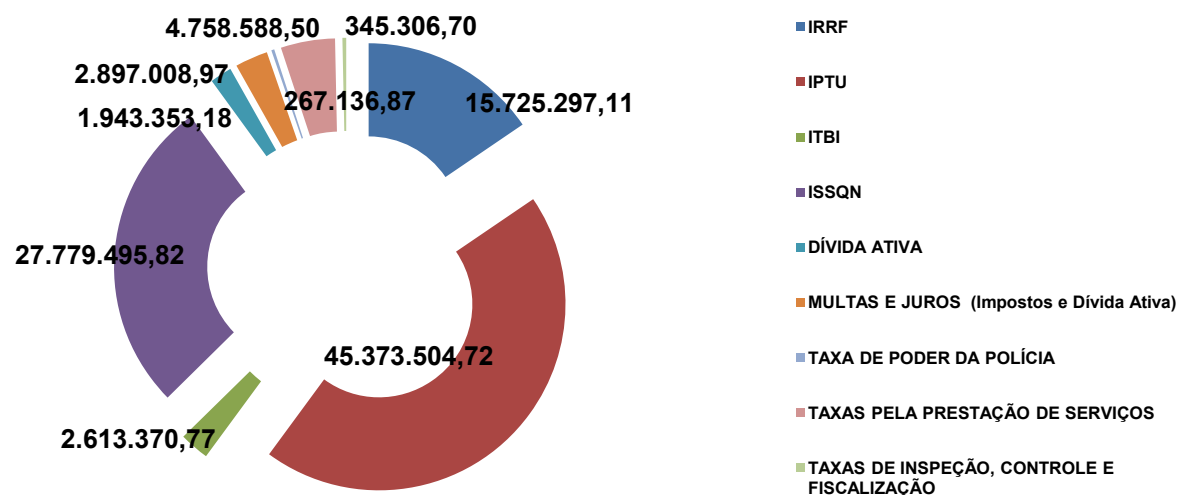
- *Transferências Correntes*
- *Receita Tributária*



I - DEMONSTRAÇÃO E AVALIAÇÃO DAS METAS FISCAIS

COMPOSIÇÃO DA RECEITA TRIBUTÁRIA ARRECADADA No 1º Quadrimestre de 2020 (Janeiro a Abril de 2020)

DESCRIÇÃO DA RECEITA	RECEITA ARRECADADA NO 1º QUADRIMESTRE
RECEITA TRIBUTÁRIA (Impostos, Taxas e Contribuições de Melhoria)	101.703.062,64
IRRF	15.725.297,11
IPTU	45.373.504,72
ITBI	2.613.370,77
ISSQN	27.779.495,82
DÍVIDA ATIVA	1.943.353,18
MULTAS E JUROS (Impostos e Dívida Ativa)	2.897.008,97
TAXA DE PODER DA POLÍCIA	267.136,87
TAXAS PELA PRESTAÇÃO DE SERVIÇOS	4.758.588,50
TAXAS DE INSPEÇÃO, CONTROLE E FISCALIZAÇÃO	345.306,70



As Maiores Receitas São:

- ISSQN
- IPTU

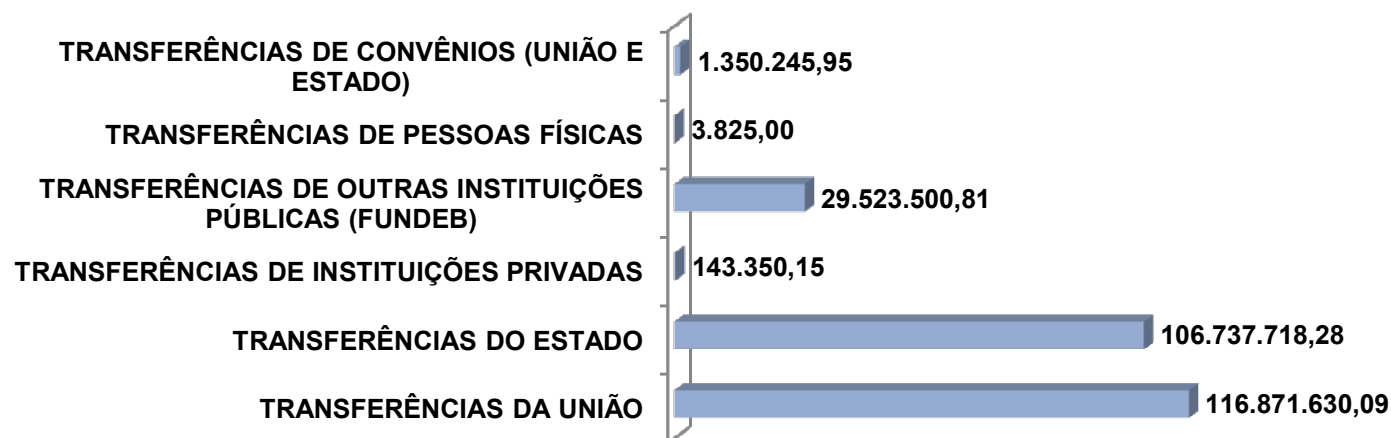




I - DEMONSTRAÇÃO E AVALIAÇÃO DAS METAS FISCAIS

COMPOSIÇÃO DAS TRANSFERÊNCIAS CORRENTES ARRECADADAS No 1º Quadrimestre de 2020 (Janeiro a Abril de 2020)

DESCRIÇÃO DA RECEITA	RECEITA ARRECADADA NO 1º QUADRIMESTRE
TRANSFERÊNCIAS CORRENTES	254.630.270,28
TRANSFERÊNCIAS DA UNIÃO	116.871.630,09
TRANSFERÊNCIAS DO ESTADO	106.737.718,28
TRANSFERÊNCIAS DE INSTITUIÇÕES PRIVADAS	143.350,15
TRANSFERÊNCIAS DE OUTRAS INSTITUIÇÕES PÚBLICAS (FUNDEB)	29.523.500,81
TRANSFERÊNCIAS DE PESSOAS FÍSICAS	3.825,00
TRANSFERÊNCIAS DE CONVÊNIOS (UNIÃO E ESTADO)	1.350.245,95





I - DEMONSTRAÇÃO E AVALIAÇÃO DAS METAS FISCAIS

COMPOSIÇÃO DAS TRANSFERÊNCIAS CORRENTES ARRECADADAS No 1º Quadrimestre de 2020 (Janeiro a Abril de 2020)

DESCRIÇÃO DA RECEITA	RECEITA ARRECADADA NO 1º QUADRIMESTRE
TRANSFERÊNCIAS CORRENTES	254.630.270,28
TRANSFERÊNCIAS DA UNIÃO	116.871.630,09
Cota Parte do FPM	23.111.543,19
Cota Parte do ITR	4.699,38
Cota Parte da Compensação Financeira de Recursos Minerais – CFEM	40.540,41
Cota Parte Royalties – Comp. Financ. pela Produção de Petróleo Lei 7.990/89	27.134.568,38
Cota Parte Royalties - Petróleo – União Lei 9.478/97 Art. 49 I e II	24.263.177,80
Cota Parte do Fundo Especial do Petróleo – FEP	376.043,60
Transferências de Recursos do Sistema Único de Saúde – SUS	36.781.030,34
Transferências de Recursos do Fundo Nacional do Desenvolvimento da Educação – FNDE	4.805.786,04
Outras Transferências de Convênios da União	0,00
Outras Transferências da União	354.240,95
TRANSFERÊNCIAS DO ESTADO	106.737.718,28
Cota Parte ICMS	85.574.075,33
Cota Parte IPVA	9.113.374,27
Cota Parte sobre Exportação – IPI	2.013.253,55
Cota Parte da Contribuição de Intervenção no Domínio Econômico – CIDE	71.264,47
Cota Parte Royalties	6.830.030,41
Outras Transferências do Estado	3.135.720,25





I - DEMONSTRAÇÃO E AVALIAÇÃO DAS METAS FISCAIS

COMPOSIÇÃO DAS TRANSFERÊNCIAS CORRENTES ARRECADADAS No 1º Quadrimestre de 2020 (Janeiro a Abril de 2020)

DESCRIÇÃO DA RECEITA	RECEITA ARRECADADA NO 1º QUADRIMESTRE
TRANSFERÊNCIAS CORRENTES	254.630.270,28
TRANSFERÊNCIAS DE INSTITUIÇÕES PRIVADAS	143.350,15
Convênio Ensino-Saúde (COAPES)	143.350,15
TRANSFERÊNCIAS DE OUTRAS INSTITUIÇÕES PÚBLICAS (FUNDEB)	29.523.500,81
FUNDEB do Estado	29.523.500,81
TRANSFERÊNCIAS DE PESSOAS FÍSICAS	3.825,00
Transferências de Pessoas Físicas	3.825,00
TRANSFERÊNCIAS DE CONVÊNIOS (UNIÃO E ESTADO)	1.350.245,95
Transferências de Convênios do Estado	1.000.000,00
Outras Transferências do Estado - Secretaria de Estado de Saúde UPA	1.000.000,00
Transferências de Convênios da União	350.245,95
Transferências de Recursos do Fundo Nacional de Assistência Social – FNAS	350.245,95
OUTRAS RECEITAS CORRENTES	6.392.867,95
Multas Administrativas, Contratuais e Judiciais	249.037,24
Indenizações, Restituições e Ressarcimentos	1.400.986,44
Receitas Diversas (Demais Receitas Correntes)	4.742.844,27





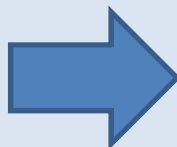
I - DEMONSTRAÇÃO E AVALIAÇÃO DAS METAS FISCAIS

DEMONSTRATIVO DO CUMPRIMENTO DAS METAS DE ARRECADAÇÃO PODER EXECUTIVO – No 1º Quadrimestre de 2020 (Janeiro a Abril de 2020)

PERÍODO 1º Quadrimestre de 2020

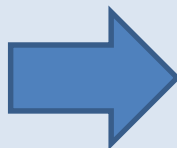
COMPORTAMENTO DA RECEITA EM RELAÇÃO À META NO 1º QUADRIMESTRE DE 2020

Meta da Receita



Correntes ...	401.375.000,00
Capital	9.260.000,00
Intra - Orçamentária	16.480.000,00
Deduções ...	-39.950.000,00
Total	387.165.000,00

Receitas Realizadas



Correntes ...	410.525.767,15
Capital	2.254.694,34
Intra – Orçamentária	13.994.605,23
Deduções ...	-87.061.160,36
Total	339.713.906,36

•A MENOR: R\$ 47.451.093,64



I - DEMONSTRAÇÃO E AVALIAÇÃO DAS METAS FISCAIS

CONCEITOS IMPORTANTES:

DESPESAS PÚBLICAS: São dispêndios para aplicação na manutenção da Máquina Pública (Despesas Correntes ou Custeio) e no Investimento (Despesas de Capital).



DESPESAS CORRENTES

- Pessoal e Encargos Sociais
- Juros e Encargos da Dívida
- Outras Despesas Correntes

DESPESAS DE CAPITAL

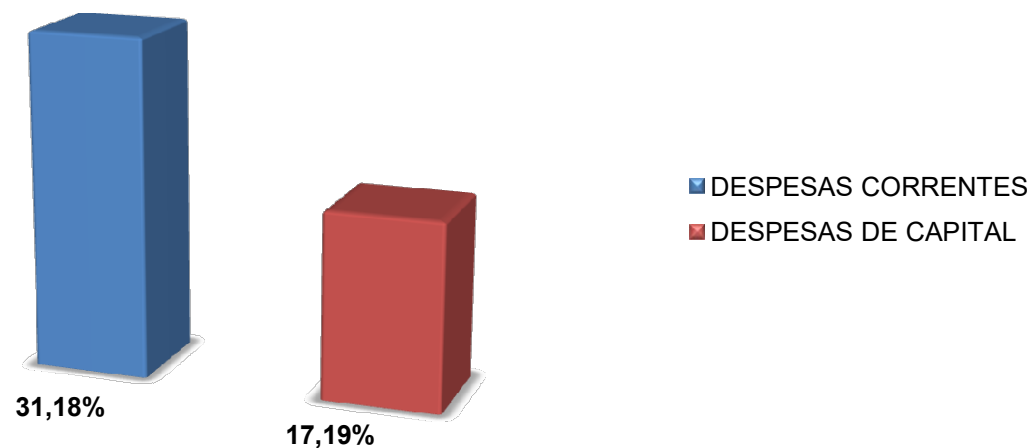
- Investimentos
- Inversões Financeiras
- Amortização da Dívida



I - DEMONSTRAÇÃO E AVALIAÇÃO DAS METAS FISCAIS

DEMONSTRATIVO DA DESPESA ORÇADA ATUALIZADA/LIQUIDADADA NO 1º QUADRIMESTRE DE 2020 (Janeiro a Abril de 2020)

DESCRIÇÃO DAS DESPESAS	Despesa Orçada Atualizada (A)	Despesa Liquidada no 1º Quadrimestre (B)	% (B/A)
<u>DESPESAS CORRENTES</u>	951.752.391,86	296.721.750,49	31,18%
<u>DESPESAS DE CAPITAL</u>	142.641.358,10	24.524.243,82	17,19%
RESERVA DE CONTINGÊNCIA	106.060.630,57	0,00	0,00%
TOTAL	1.200.454.380,53	321.245.994,31	26,76%






I - DEMONSTRAÇÃO E AVALIAÇÃO DAS METAS FISCAIS

CONCEITOS IMPORTANTES:

DESPESAS CORRENTES: Constituem o grupo de Despesas da Administração Pública para **manutenção e o funcionamento dos Serviços Públicos**, em geral.



Combustível



Limpeza Pública



Medicamentos



Merenda



Folha Pagamento de Pessoal






I - DEMONSTRAÇÃO E AVALIAÇÃO DAS METAS FISCAIS

CONCEITOS IMPORTANTES:

DESPESAS DE CAPITAL: Constituem o grupo de Despesas da Administração Pública, com intenção de adquirir ou constituir bens de capital que contribuirão para a produção ou geração de novos bens ou serviços que integrarão o **Patrimônio Público**, como:

Ruas, Rodovias, Praças, Parques, Jardins e etc.

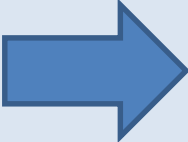





I - DEMONSTRAÇÃO E AVALIAÇÃO DAS METAS FISCAIS

DEMONSTRATIVO DO CUMPRIMENTO DAS METAS DE DESPESAS
PODER EXECUTIVO – NO 1º QUADRIMESTRE DE 2020 (Janeiro a Abril de 2020)
PERÍODO 1º Quadrimestre de 2020

COMPORTAMENTO DA DESPESA REALIZADA NO 1º QUADRIMESTRE DE 2020

Meta da Despesa		Correntes ...	304.560.000,00
		Capital	30.116.000,00
		Reserva de Contingência...	0,00
		Reserva Orçamentária do RPPS...	0,00
		Total	334.676.000,00
Despesas Realizadas (Liquidadas)		Correntes ...	296.721.750,49
		Capital	24.524.243,82
		Total	321.245.994,31

•A MENOR: R\$ 13.430.005,69



I - DEMONSTRAÇÃO E AVALIAÇÃO DAS METAS FISCAIS

DEMONSTRATIVO DA DESPESA ORÇADA ATUALIZADA/LIQUIDADADA PODER EXECUTIVO - NO 1º QUADRIMESTRE DE 2020

DESCRIÇÃO DAS DESPESAS	Despesa Orçada Atualizada (A)	Despesa Liquidada no 1º Quadrimestre (B)	% (B/A)
DESPESAS CORRENTES	951.752.391,86	296.721.750,49	31,18%
Despesas c/ Pessoal e Encargos Sociais	464.266.686,04	170.013.347,21	36,62%
Juros sobre a Dívida por Contrato	3.011.000,00	1.010.909,21	33,57%
Outros Encargos Sobre Dívida por Contrato	2.010.000,00	560.073,59	27,86%
Outros Serv. de Terc – Pessoa Jurídica	5.760.551,23	1.877.967,79	32,60%
Subvenções Sociais	855.000,00	440.978,09	51,58%
Despesas Decor.de Contrato de Parceria Público- Privada PPP	2.160.000,00	0,00	0,00%
Outros Benefícios Assistenciais	4.000,00	2.773,54	69,34%
Diárias	504.795,50	74.611,81	14,78%
Material de Consumo	55.911.311,91	25.075.506,37	44,85%
Material de Distribuição Gratuita	9.577.280,95	2.153.671,10	22,49%
Passagens e Despesas com Locomoção	4.376.385,89	631.367,68	14,43%
Serviços de Consultoria	4.270.000,00	21.197,76	0,50%
Outros Serviços de Terceiros - Pessoa Física	11.113.760,77	2.968.816,34	26,71%
Locação de Mão de Obra	150.000,00	22.000,00	14,67%
Outros Serviços de Terceiros - Pessoa Jurídica	325.002.511,25	73.823.795,46	22,71%
Outros Serviços de Tecnologia Informação e Comunicação - Pessoa Jurídica	10.816.659,11	382.879,09	3,54%
Auxílio Alimentação	27.683.760,00	8.958.574,01	32,36%
Obrigações Tributárias e Contributivas	10.624.136,34	2.294.087,92	21,59%
Outros Auxílios Financeiros a Pessoas Físicas	1.153.855,75	444.724,74	38,54%
Sentenças Judiciais	7.859.586,15	2.299.032,80	29,25%
Despesas de Exercícios Anteriores	4.315.281,18	3.659.606,19	84,81%
Indenizações e Restituições	325.829,79	5.829,79	1,79%



I - DEMONSTRAÇÃO E AVALIAÇÃO DAS METAS FISCAIS



Pág. 24

DEMONSTRATIVO DA DESPESA ORÇADA ATUALIZADA/LIQUIDADADA PODER EXECUTIVO - NO 1º QUADRIMESTRE DE 2020

DESCRIÇÃO DAS DESPESAS	Despesa Orçada Atualizada (A)	Despesa Liquidada no 1º Quadrimestre (B)	% (B/A)
DESPESAS DE CAPITAL	142.641.358,10	24.524.243,82	17,19%
Obras e Instalações	110.519.913,64	10.608.843,24	9,60%
Equipamentos e Material Permanente	26.891.616,01	12.129.707,17	45,11%
Despesas de Exercícios Anteriores	285.237,73	150.562,64	52,78%
Principal da Dívida Contratual	4.944.590,72	1.635.130,77	33,07%
RESERVA DE CONTINGÊNCIA	106.060.630,57	0,00	0,00%
TOTAL	1.200.454.380,53	321.245.994,31	26,76%



II - DEMONSTRAÇÃO E AVALIAÇÃO DAS METAS FISCAIS POR ÓRGÃO

DEMONSTRATIVO DA DESPESA ORÇADA ATUALIZADA/EMPENHADA/LIQUIDADADA POR ÓRGÃO E UNIDADE DO PODER EXECUTIVO – NO 1º QUADRIMESTRE DE 2020

ÓRGÃO E UNIDADE	Despesa Orçada Atualizada	Despesa Empenhada no 1º Quadrimestre	Despesa Liquidada no 1º Quadrimestre
Secretaria de Governo e Relações Institucionais	46.936.429,56	40.847.967,22	12.946.983,14
Procuradoria-Geral	14.851.830,67	14.280.530,67	4.329.085,68
Controladoria-Geral	2.206.295,60	2.206.095,60	789.476,78
Secretaria de Administração	56.675.027,47	52.575.183,56	20.209.910,77
Secretaria de Finanças	23.693.857,98	23.272.076,82	5.136.910,78
Secretaria de Educação, Ciência e Tecnologia	142.945.136,87	117.659.452,63	38.615.641,83
Secretaria de Saúde	2.029.905,67	665.277,54	608.311,03
Secretaria de Desenvolvimento Urbano e Sustentabilidade	192.162.392,41	167.882.147,66	47.740.146,56
Secretaria de Desenvolvimento Social e Promoção da Cidadania	14.200.265,31	13.126.323,90	4.449.519,99
Secretaria de Desenvolvimento Econômico	10.424.048,53	7.880.439,96	2.321.658,17
Fundação de Turismo de Angra dos Reis - TURISANGRA	18.946.341,76	15.914.577,88	6.442.017,84
Instituto de Previdência Social do Município de Angra dos Reis	234.689.000,00	107.479.840,63	36.418.618,37
Serviço Autônomo de Água e Esgotos - SAAE	40.961.891,11	36.637.382,42	10.850.272,64
Fundo Municipal de Assistência Social	10.197.028,62	6.416.393,46	3.308.354,47
Fundo Municipal de Saúde	268.805.915,96	206.164.829,49	101.713.294,80
Fundo Municipal dos Direitos da Criança e do Adolescente	1.365.620,95	1.201.919,00	5.999,00
Fundo Municipal de Meio Ambiente	10.967.956,20	2.013.719,71	11.273,68
Fundo Municipal do Idoso	610.058,00	550.000,00	131.179,47
Fundo Municipal de Cultura de Angra dos Reis	5.000,00	0,00	0,00
Fundação Hospital Jorge Elias Miguel- Hospital Municipal da Japuíba - HMJ	90.101.769,53	39.292.343,55	19.368.733,97
Instituto Municipal do Ambiente de Angra dos Reis	7.738.851,84	7.710.216,26	2.659.676,09
Encargos Gerais	9.939.756,49	9.900.125,92	3.188.929,25
Total Geral	1.200.454.380,53	873.676.843,88	321.245.994,31



III - DEMONSTRAÇÃO DO CUMPRIMENTO DOS LIMITES

DESPESAS COM PESSOAL – PODER EXECUTIVO PERÍODO: MAIO/2019 A ABRIL/2020





III - DEMONSTRAÇÃO DO CUMPRIMENTO DOS LIMITES



APLICAÇÃO DE RECURSOS EM EDUCAÇÃO

Período: Janeiro a Abril de 2020

TOTAL DAS RECEITAS RESULTANTES DE IMPOSTOS

216.103.702,30

LIMITE CONSTITUCIONAL (MÍNIMO)
(Caput do artigo 212 da CF/88)

25%

54.025.925,58

TOTAL DAS DESPESAS COM MANUTENÇÃO E DESENVOLVIMENTO DO ENSINO

21,70%

46.890.192,40





III - DEMONSTRAÇÃO DO CUMPRIMENTO DOS LIMITES

APLICAÇÃO DE RECURSOS DO FUNDEB EM EDUCAÇÃO


Período: Janeiro a Abril de 2020

FUNDO DE MANUTENÇÃO E DESENVOLVIMENTO DA EDUCAÇÃO BÁSICA - FUNDEB

RECEITA TOTAL DO FUNDEB (Transferência + Aplicação Financeira)	29.555.819,20
TOTAL DA DESPESA COM RECURSOS DO FUNDEB (do Exercício)	21.607.188,70
PERCENTUAL DO TOTAL APLICADO SOBRE A RECEITA DO FUNDEB	73,11%
DESPESA CUSTEADA COM SUPERÁVIT FINANCEIRO DO EXERCÍCIO ANTERIOR - RECURSOS DO FUNDEB	1.089.159,90
MÍNIMO DE 60% DO FUNDEB NA REMUNERAÇÃO DOS PROFISSIONAIS DO MAGISTÉRIO (Artigo 60, caput, § 5º do ADCT da Constituição Federal)	17.733.491,52
VALOR APLICADO NA REMUNERAÇÃO COM PROFISSIONAIS DO MAGISTÉRIO	17.429.977,60
PERCENTUAL APLICADO SOBRE A RECEITA DO FUNDEB NA REMUNERAÇÃO DOS PROFISSIONAIS DO MAGISTÉRIO	58,97%



III - DEMONSTRAÇÃO DO CUMPRIMENTO DOS LIMITES



APLICAÇÃO DE RECURSOS EM SAÚDE

Período: Janeiro a Abril de 2020

TOTAL DAS RECEITAS RESULTANTES DE IMPOSTOS		216.103.702,30
LIMITE CONSTITUCIONAL (MÍNIMO)	15%	32.415.555,35
TOTAL DAS DESPESAS COM AÇÕES E SERVIÇOS PÚBLICOS DE SAÚDE	26,94%	58.207.801,20
DIFERENÇA A MAIOR		25.792.245,86





IV - DEMONSTRAÇÃO DO CUMPRIMENTO DOS REPASSES FINANCEIROS AO PODER LEGISLATIVO

1º QUADRIMESTRE/2020

ORÇAMENTO INICIAL (EXERCÍCIO 2020)	ORÇAMENTO ATUALIZADO NO QUADRIMESTRE	REPASSE EFETUADO NO 1º QUADRIMESTRE (Janeiro a Abril)
37.000.000,00	37.000.000,00	12.333.333,32



DESAFIOS DA GESTÃO 2017-2020

**REDUZIR AS DESPESAS (CUSTEIO
E DÍVIDA)**

**AMPLIAR A CAPTAÇÃO DE RECEITAS
NÃO TRIBUTÁRIAS**

**AMPLIAR A ARRECADAÇÃO DE RECEITAS
TRIBUTÁRIAS**

**AMPLIAR A CAPACIDADE DE
INVESTIMENTOS**



VI – MISSÃO DA CONTROLADORIA



A Controladoria-Geral do Município de Angra dos Reis tem como missão institucional coordenar e formular as diretrizes de Controle Interno do Poder Executivo e exercer os controles contábeis, financeiros, orçamentários, operacionais, patrimoniais e da aplicação das subvenções e renúncias de receitas, bem como gerar informações para subsidiar as tomadas de decisões relacionadas aos Programas de Governo para a Efetividade da Gestão Municipal.

Buscando o **Equilíbrio das Contas Públicas em nosso Município.**





Estado do Rio de Janeiro
Município de Angra dos Reis
Controladoria-Geral do Município

PREFEITURA
Angra

Pág. 33

OBRIGADO!

F I M



CONTROLADORIA-GERAL DO MUNICÍPIO

Roberto Peixoto

Controlador-Geral do Município