



Estado do Rio de Janeiro
Município de Angra dos Reis
Controladoria-Geral do Município



**DEMONSTRAÇÃO E AVALIAÇÃO DO CUMPRIMENTO DAS METAS
FISCAIS DO MUNICÍPIO DE ANGRA DOS REIS - RJ**

AUDIÊNCIA PÚBLICA



1º QUADRIMESTRE DE 2021



Estado do Rio de Janeiro
Município de Angra dos Reis
Controladoria-Geral do Município



Pág. 2

SUMÁRIO

✓ BASE LEGAL	5
✓ COMPOSIÇÃO DA ESTRUTURA DA ADMINISTRAÇÃO MUNICIPAL	6
✓ ADMINISTRAÇÃO DIRETA	7
✓ ADMINISTRAÇÃO INDIRETA	8
✓ I – DEMONSTRAÇÃO E AVALIAÇÃO DAS METAS FISCAIS	9
✓ DEMONSTRATIVO DA RECEITA ORÇADA/ARRECADADA	9
✓ CONCEITOS IMPORTANTES – RECEITA	10
✓ COMPOSIÇÃO DA RECEITA ARRECADADA.....	11
✓ COMPOSIÇÃO DA RECEITA CORRENTE ARRECADADA.....	12
✓ COMPOSIÇÃO DA RECEITA TRIBUTÁRIA ARRECADADA.....	13



Estado do Rio de Janeiro
Município de Angra dos Reis
Controladoria-Geral do Município



Pág. 3

SUMÁRIO

✓ COMPOSIÇÃO DAS TRANSFERÊNCIAS CORRENTES ARRECADADAS.....	14
✓ DEMONSTRATIVO DO CUMPRIMENTO DAS METAS DE ARRECADAÇÃO.....	17
✓ CONCEITOS IMPORTANTES – DESPESA.....	18
✓ DEMONSTRATIVO DA DESPESA ORÇADA ATUALIZADA/LIQUIDADADA.....	19
✓ CONCEITOS IMPORTANTES – DESPESAS CORRENTES.....	20
✓ CONCEITOS IMPORTANTES – DESPESAS DE CAPITAL	21
✓ DEMONSTRATIVO DO CUMPRIMENTO DAS METAS DE DESPESAS.....	22
✓ DEMONSTRATIVO DA DESPESA ORÇADA ATUALIZADA/LIQUIDADADA.....	23
✓ II - DEMONSTRAÇÃO E AVALIAÇÃO DAS METAS FISCAIS POR ÓRGÃO.....	25
✓ DEMONSTRATIVO DA DESPESA ORÇADA ATUALIZADA/EMPENHADA/LIQUIDADADA - ÓRGÃO E UNIDADE	25



Estado do Rio de Janeiro
Município de Angra dos Reis
Controladoria-Geral do Município



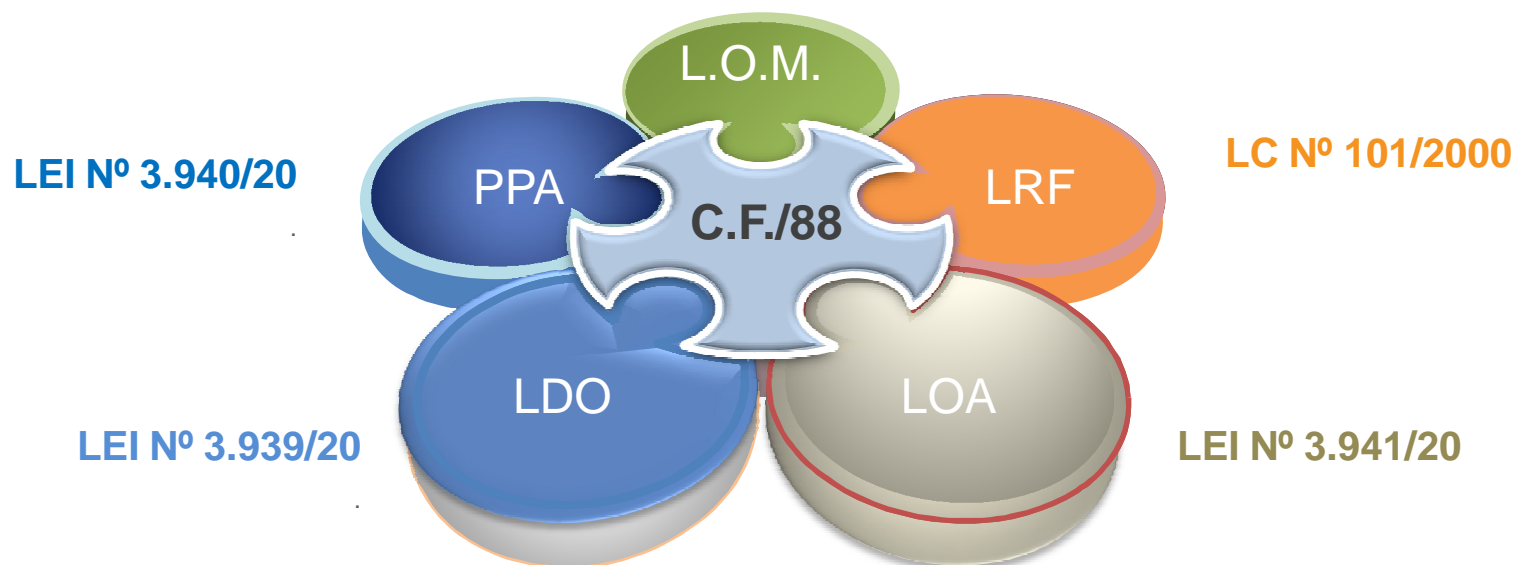
Pág. 4

SUMÁRIO

✓ III - DEMONSTRAÇÃO DO CUMPRIMENTO DOS LIMITES.....	26
✓ DESPESAS COM PESSOAL.....	26
✓ APLICAÇÃO DE RECURSOS EM EDUCAÇÃO.....	27
✓ APLICAÇÃO DE RECURSOS DO FUNDEB EM EDUCAÇÃO.....	28
✓ APLICAÇÃO DE RECURSOS EM SAÚDE.....	29
✓ IV – DEMONSTRAÇÃO DO CUMPRIMENTO DOS REPASSES FINANCEIROS AO PODER LEGISLATIVO	30
✓ REPASSES FINANCEIROS AO PODER LEGISLATIVO.....	30
✓ V - DESAFIOS DA GESTÃO.....	31
✓ VI - MISSÃO DA CONTROLADORIA.....	32



CONTROLADORIA-GERAL DO MUNICÍPIO DE ANGRA DOS REIS BASE LEGAL PARA AUDIÊNCIA PÚBLICA





Estado do Rio de Janeiro
Município de Angra dos Reis
Controladoria-Geral do Município



Pág. 6

COMPOSIÇÃO DA ESTRUTURA DA ADMINISTRAÇÃO MUNICIPAL

A Execução Orçamentária do **1º Quadrimestre de 2021** considera as **Receitas Arrecadadas** e as **Despesas Liquidadas** de todos os Órgãos da Administração Municipal, que é composta da seguinte forma:



Administração Direta:

- ✓ Secretarias Municipais;
- ✓ Fundo Municipal de Assistência Social;
- ✓ Fundo Municipal dos Direitos da Criança e do Adolescente;
- ✓ Fundo Municipal de Meio Ambiente;
- ✓ Fundo Municipal de Saúde (FMS);
- ✓ Fundo Municipal de Cultura de Angra dos Reis;
- ✓ Fundo Municipal do Idoso.



Administração Indireta:

- ✓ Fundação Hospitalar – Hospital Municipal da Japuíba;
- ✓ Fundação de Turismo de Angra dos Reis (TURISANGRA);
- ✓ Serviço Autônomo de Água e Esgoto (SAAE);
- ✓ Instituto de Previdência Social do Município (ANGRAPREV);
- ✓ Instituto Municipal do Ambiente de Angra dos Reis



I - DEMONSTRAÇÃO E AVALIAÇÃO DAS METAS FISCAIS



Pág. 9

DEMONSTRATIVO DA RECEITA ORÇADA/ARRECADADA

1º Quadrimestre de 2021

(Janeiro a Abril de 2021)


DESCRIÇÃO DA RECEITA	Receita Orçada (A)	RECEITA ARRECADADA NO 1º QUADRIMESTRE (B)	% (B/A)
RECEITAS CORRENTES	1.188.114.000,00	430.081.387,28	36,20%
RECEITAS DE CAPITAL	113.377.000,00	1.915.986,45	1,69%
RECEITAS CORRENTES – INTRA-ORÇAMENTÁRIAS	54.724.000,00	14.294.382,72	26,12%
DEDUÇÕES DA RECEITA	-124.615.000,00	-38.801.289,60	31,14%
TOTAL GERAL	1.231.600.000,00	407.490.466,85	33,09%



I - DEMONSTRAÇÃO E AVALIAÇÃO DAS METAS FISCAIS



CONCEITOS IMPORTANTES:



RECEITAS PÚBLICAS: Todo montante de valores ou bens que **entram nos cofres públicos** em definitivo, destinados a suprir as **despesas públicas**.

RECEITAS CORRENTES: São os ingressos de recursos financeiros oriundos das atividades operacionais, para aplicação em despesas correspondentes, também em atividades operacionais, ou seja, receitas destinadas a cobrir as despesas orçamentárias que **visam à manutenção das atividades governamentais**.

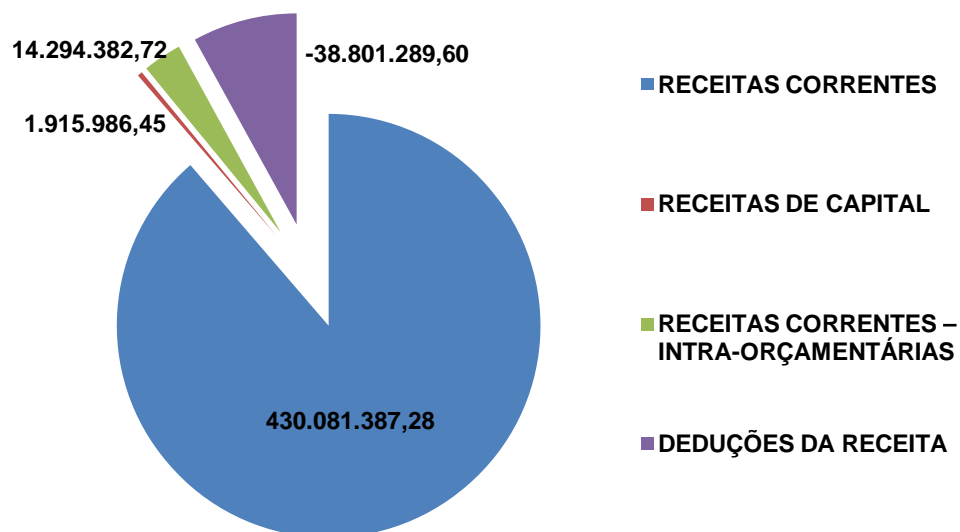
RECEITAS DE CAPITAL: São conhecidas como **secundárias** e resultam das operações de crédito, alienação de bens, recebimento de dívidas e auxílios recebidos pelo órgão ou entidade.



I - DEMONSTRAÇÃO E AVALIAÇÃO DAS METAS FISCAIS

COMPOSIÇÃO DA RECEITA ARRECADADA No 1º Quadrimestre de 2021 (Janeiro a Abril de 2021)

DESCRIÇÃO DA RECEITA	RECEITA ARRECADADA NO 1º QUADRIMESTRE
RECEITAS CORRENTES	430.081.387,28
RECEITAS DE CAPITAL	1.915.986,45
RECEITAS CORRENTES – INTRA-ORÇAMENTÁRIAS	14.294.382,72
DEDUÇÕES DA RECEITA	-38.801.289,60
TOTAL GERAL	407.490.466,85



✓ *Receitas Correntes – Maiores Receitas*

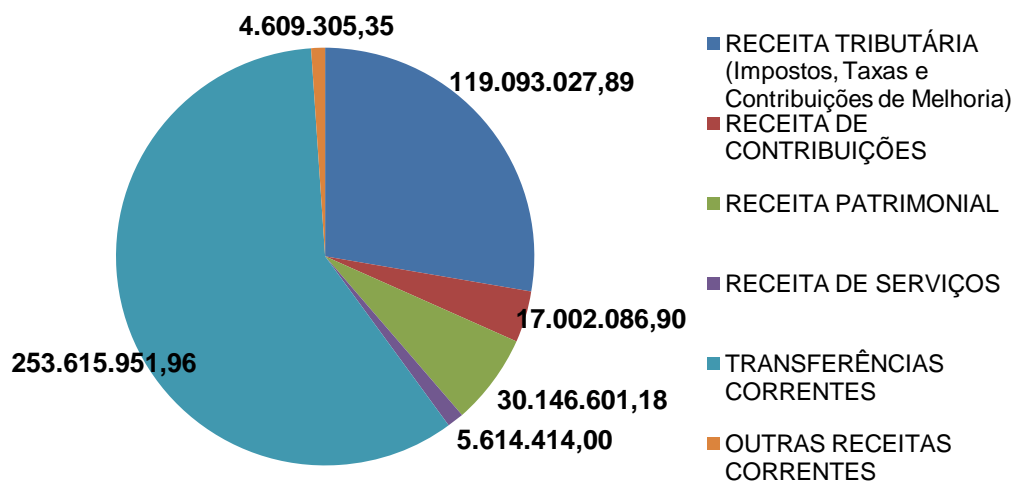


I - DEMONSTRAÇÃO E AVALIAÇÃO DAS METAS FISCAIS

COMPOSIÇÃO DAS RECEITAS CORRENTES ARRECADADAS

No 1º Quadrimestre de 2021 (Janeiro a Abril de 2021)

DESCRIÇÃO DA RECEITA	RECEITA ARRECADADA NO 1º QUADRIMESTRE
RECEITAS CORRENTES	430.081.387,28
RECEITA TRIBUTÁRIA (Impostos, Taxas e Contribuições de Melhoria)	119.093.027,89
RECEITA DE CONTRIBUIÇÕES	17.002.086,90
RECEITA PATRIMONIAL	30.146.601,18
RECEITA DE SERVIÇOS	5.614.414,00
TRANSFERÊNCIAS CORRENTES	253.615.951,96
OUTRAS RECEITAS CORRENTES	4.609.305,35



As Maiores Receitas São:

- *Transferências Correntes*
- *Receita Tributária*

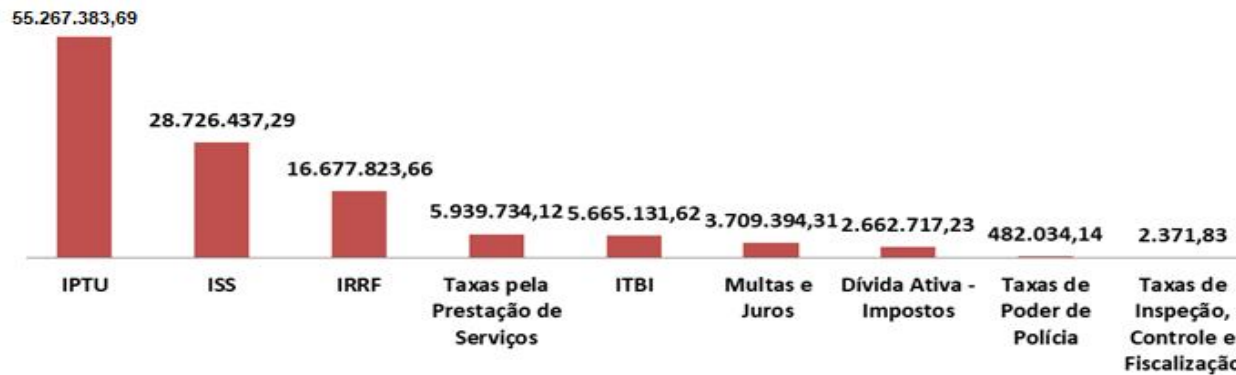


I - DEMONSTRAÇÃO E AVALIAÇÃO DAS METAS FISCAIS

COMPOSIÇÃO DA RECEITA TRIBUTÁRIA ARRECADADA No 1º Quadrimestre de 2021 (Janeiro a Abril de 2021)

DESCRIÇÃO DA RECEITA	RECEITA ARRECADADA NO 1º QUADRIMESTRE
RECEITA TRIBUTÁRIA (Impostos, Taxas e Contribuições de Melhoria)	119.093.027,89
IRRF	16.677.823,66
IPTU	55.267.383,69
ITBI	5.665.131,62
ISS	28.726.437,29
Multas e Juros	3.709.394,31
Dívida Ativa – Impostos	2.662.717,23
Taxas de Poder de Polícia	482.034,14
Taxas pela Prestação de Serviços	5.939.734,12
Taxas de Inspeção, Controle e Fiscalização	2.371,83

RECEITA TRIBUTÁRIA



As Maiores Receitas São:

- IPTU
- ISS



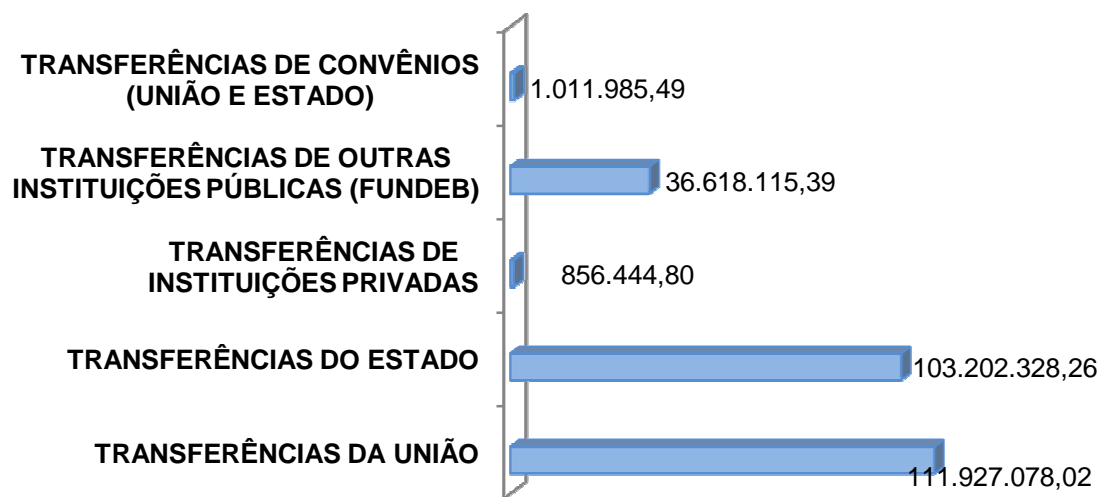
I - DEMONSTRAÇÃO E AVALIAÇÃO DAS METAS FISCAIS



Pág. 14

COMPOSIÇÃO DAS TRANSFERÊNCIAS CORRENTES ARRECADADAS No 1º Quadrimestre de 2021 (Janeiro a Abril de 2021)

DESCRIÇÃO DA RECEITA	RECEITA ARRECADADA NO 1º QUADRIMESTRE
TRANSFERÊNCIAS CORRENTES	253.615.951,96
TRANSFERÊNCIAS DA UNIÃO	111.927.078,02
TRANSFERÊNCIAS DO ESTADO	103.202.328,26
TRANSFERÊNCIAS DE INSTITUIÇÕES PRIVADAS	856.444,80
TRANSFERÊNCIAS DE OUTRAS INSTITUIÇÕES PÚBLICAS (FUNDEB)	36.618.115,39
TRANSFERÊNCIAS DE CONVÊNIOS (UNIÃO E ESTADO)	1.011.985,49





I - DEMONSTRAÇÃO E AVALIAÇÃO DAS METAS FISCAIS

COMPOSIÇÃO DAS TRANSFERÊNCIAS CORRENTES ARRECADADAS No 1º Quadrimestre de 2021 (Janeiro a Abril de 2021)

DESCRIÇÃO DA RECEITA	RECEITA ARRECADADA NO 1º QUADRIMESTRE
TRANSFERÊNCIAS CORRENTES	253.615.951,96
TRANSFERÊNCIAS DA UNIÃO	111.927.078,02
Cota Parte do FPM	27.742.532,38
Cota Parte do ITR	17.281,85
Cota Parte da Compensação Financeira de Recursos Minerais – CFEM	57.798,65
Cota Parte Royalties - Comp Financ pela Produção de Petróleo Lei 7.990/89	29.951.758,68
Cota Parte Royalties - Petróleo – União Lei 9.478/97 Art. 49 I e II	15.217.946,69
Cota Parte do Fundo Especial do Petróleo – FEP	406.157,58
Transferências de Recursos do Sistema Único de Saúde – SUS	32.984.930,53
Transferências de Recursos do Fundo Nacional do Desenvolvimento da Educação – FNDE	5.279.675,51
Outras Transferências da União	268.996,15
TRANSFERÊNCIAS DO ESTADO	103.202.328,26
Cota Parte ICMS	66.109.481,87
Cota Parte IPVA	11.106.884,47
Cota Parte sobre Exportação – IPI	1.935.185,57
Cota Parte da Contribuição de Intervenção no Domínio Econômico – CIDE	29.904,67
Cota Parte Royalties	4.768.676,58
Transferência de Recursos do Estado para Programas de Saúde	19.252.195,10
Outras Transferências do Estado	0,00



I - DEMONSTRAÇÃO E AVALIAÇÃO DAS METAS FISCAIS

COMPOSIÇÃO DAS TRANSFERÊNCIAS CORRENTES ARRECADADAS No 1º Quadrimestre de 2021 (Janeiro a Abril de 2021)

DESCRIÇÃO DA RECEITA	RECEITA ARRECADADA NO 1º QUADRIMESTRE
TRANSFERÊNCIAS CORRENTES	253.615.951,96
TRANSFERÊNCIAS DE INSTITUIÇÕES PRIVADAS	856.444,80
Convênio Ensino-Saúde (COAPES)	856.444,80
TRANSFERÊNCIAS DE OUTRAS INSTITUIÇÕES PÚBLICAS (FUNDEB)	36.618.115,39
FUNDEB do Estado	36.618.115,39
TRANSFERÊNCIAS DE CONVÊNIOS (UNIÃO E ESTADO)	1.011.985,49
Transferências de Convênios da União	211.985,49
Transferências de Recursos do Fundo Nacional de Assistência Social – FNAS	211.985,49
Transferências de Convênios do Estado	800.000,00
Outras Transferências do Estado - Secretaria de Estado de Saúde UPA	800.000,00
OUTRAS RECEITAS CORRENTES	4.609.305,35
Multas Administrativas, Contratuais e Judiciais	230.851,03
Indenizações, Restituições e Ressarcimentos	1.660.109,17
Receitas Diversas (Demais Receitas Correntes)	2.718.345,15



I - DEMONSTRAÇÃO E AVALIAÇÃO DAS METAS FISCAIS

DEMONSTRATIVO DO CUMPRIMENTO DAS METAS DE ARRECADAÇÃO PODER EXECUTIVO – 1º Quadrimestre de 2021 (Janeiro a Abril de 2021)

PERÍODO 1º Quadrimestre de 2021

COMPORTAMENTO DA RECEITA EM RELAÇÃO À META NO 1º QUADRIMESTRE DE 2021

Meta da Receita		Correntes ...	422.368.700,00
		Capital	37.400.000,00
		Intra - Orçamentária	16.550.000,00
		Deduções ...	-40.069.000,00
		Total	436.249.700,00
Receitas Realizadas		Correntes ...	430.081.387,28
		Capital	1.915.986,45
		Intra – Orçamentária	14.294.382,72
		Deduções ...	-38.801.289,60
		Total	407.490.466,85

•A MENOR: R\$ 28.759.233,15



I - DEMONSTRAÇÃO E AVALIAÇÃO DAS METAS FISCAIS

CONCEITOS IMPORTANTES:

DESPESAS PÚBLICAS: São dispêndios para aplicação na manutenção da Máquina Pública (Despesas Correntes ou Custeio) e no Investimento (Despesas de Capital).



DESPESAS CORRENTES

- Pessoal e Encargos Sociais
- Juros e Encargos da Dívida
- Outras Despesas Correntes

DESPESAS DE CAPITAL

- Investimentos
- Inversões Financeiras
- Amortização da Dívida




I - DEMONSTRAÇÃO E AVALIAÇÃO DAS METAS FISCAIS



Pág. 19

DEMONSTRATIVO DA DESPESA ORÇADA ATUALIZADA/LIQUIDADADA No 1º Quadrimestre de 2021 (Janeiro a Abril de 2021)

DESCRIÇÃO DAS DESPESAS	Despesa Orçada Atualizada (A)	Despesa Liquidada no 1º Quadrimestre (B)	% (B/A)
DESPESAS CORRENTES	977.599.686,76	299.699.870,61	30,66%
DESPESAS DE CAPITAL	181.965.622,07	8.472.754,52	4,66%
RESERVA DE CONTINGÊNCIA	118.917.000,00	0,00	0,00%
TOTAL	1.278.482.308,83	308.172.625,13	24,10%



299.699.870,61



8.472.754,52

■ DESPESAS CORRENTES

■ DESPESAS DE CAPITAL



I - DEMONSTRAÇÃO E AVALIAÇÃO DAS METAS FISCAIS

CONCEITOS IMPORTANTES:

DESPESAS CORRENTES: Constituem o grupo de Despesas da Administração Pública para **manutenção e o funcionamento dos Serviços Públicos**, em geral.



Combustível



Limpeza Pública



Medicamentos



Merenda



Folha Pagamento de Pessoal







I - DEMONSTRAÇÃO E AVALIAÇÃO DAS METAS FISCAIS

CONCEITOS IMPORTANTES:

DESPESAS DE CAPITAL: Constituem o grupo de Despesas da Administração Pública, com intenção de adquirir ou constituir bens de capital que contribuirão para a produção ou geração de novos bens ou serviços que integrarão o **Patrimônio Público**, como:

Ruas, Rodovias, Praças, Parques, Jardins e etc.





I - DEMONSTRAÇÃO E AVALIAÇÃO DAS METAS FISCAIS

DEMONSTRATIVO DO CUMPRIMENTO DAS METAS DE DESPESAS PODER EXECUTIVO – 1º QUADRIMESTRE DE 2021 (Janeiro a Abril de 2021)

PERÍODO 1º Quadrimestre de 2021

COMPORTAMENTO DA DESPESA REALIZADA NO 1º QUADRIMESTRE DE 2021

Meta da Despesa		Correntes ...	313.492.000,00
		Capital	57.528.000,00
		Reserva de Contingência...	0,00
		Reserva Orçamentária do RPPS...	0,00
		Total	371.020.000,00
Despesas Realizadas (Liquidadas)		Correntes ...	299.699.870,61
		Capital	8.472.754,52
		Total	308.172.625,13

•A MENOR: R\$ 62.847.374,87



I - DEMONSTRAÇÃO E AVALIAÇÃO DAS METAS FISCAIS

DEMONSTRATIVO DA DESPESA ORÇADA ATUALIZADA/LIQUIDADADA PODER EXECUTIVO – 1º Quadrimestre de 2021 (Janeiro a Abril de 2021)

DESCRIÇÃO DAS DESPESAS	Despesa Orçada Atualizada (A)	Despesa Liquidada no 1º Quadrimestre (B)	% (B/A)
DESPESAS CORRENTES	977.599.686,76	299.699.870,61	30,66%
Despesas c/ Pessoal e Encargos Sociais	490.023.109,41	165.503.116,84	33,77%
Juros sobre a Dívida por Contrato	3.016.294,45	1.842.975,57	61,10%
Outros Encargos Sobre Dívida por Contrato	2.016.338,81	1.095.729,89	54,34%
Outros Serv. de Terc – Pessoa Jurídica	8.187.780,44	1.641.655,03	20,05%
Contribuições	122.000,00	0,00	0,00%
Subvenções Sociais	882.156,44	181.568,36	20,58%
Despesas Decor.de Contrato de Parceria Público- Privada PPP	3.210.606,29	821.287,49	25,58%
Outros Benefícios Assistenciais	222.000,00	2.151,63	0,97%
Diárias	948.236,50	35.459,00	3,74%
Material de Consumo	34.849.917,97	4.703.717,39	13,50%
Premiações Culturais, Artísticas, Científicas e Desportivas	110.000,00	0,00	0,00%
Material de Distribuição Gratuita	4.998.527,46	982.495,66	19,66%
Passagens e Despesas com Locomoção	4.037.388,78	92.021,13	2,28%
Serviços de Consultoria	597.000,00	64.449,22	10,80%
Outros Serviços de Terceiros - Pessoa Física	11.460.681,93	2.581.084,38	22,52%
Locação de Mão de Obra	150.000,00	0,00	0,00%
Outros Serviços de Terceiros - Pessoa Jurídica	301.801.512,43	76.854.856,09	25,47%
Outros Serviços de Tecnologia Informação e Comunicação - Pessoa Jurídica	12.891.226,13	613.977,41	4,76%
Auxílio Alimentação	37.460.357,21	8.461.471,39	22,59%
Obrigações Tributárias e Contributivas	11.238.623,29	2.900.348,84	25,81%
Outros Auxílios Financeiros a Pessoas Físicas	4.215.858,02	469.970,00	11,15%
Sentenças Judiciais	12.915.289,14	3.925.371,02	30,39%
Despesas de Exercícios Anteriores	29.134.291,37	26.924.919,16	92,42%
Indenizações e Restituições	3.110.490,69	1.245,11	0,04%



I - DEMONSTRAÇÃO E AVALIAÇÃO DAS METAS FISCAIS



Pág. 24

DEMONSTRATIVO DA DESPESA ORÇADA ATUALIZADA/LIQUIDADADA PODER EXECUTIVO – 1º Quadrimestre de 2021 (Janeiro a Abril de 2021)

DESCRIÇÃO DAS DESPESAS	Despesa Orçada Atualizada (A)	Despesa Liquidada no 1º Quadrimestre (B)	% (B/A)
DESPESAS DE CAPITAL	181.965.622,07	8.472.754,52	4,66%
Serviços de Tecnologia da Informação e Comunicação Pessoa Jurídica	1.522.582,84	0,00	0,00%
Obras e Instalações	158.994.339,59	4.202.591,14	2,64%
Equipamentos e Material Permanente	16.241.008,89	167.100,98	1,03%
Despesas de Exercícios Anteriores	973.342,64	889.080,03	91,34%
Principal da Dívida Contratual	4.234.348,11	3.213.982,37	75,90%
RESERVA DE CONTINGÊNCIA	118.917.000,00	0,00	0,00%
TOTAL	1.278.482.308,83	308.172.625,13	24,10%



II - DEMONSTRAÇÃO E AVALIAÇÃO DAS METAS FISCAIS POR ÓRGÃO

DEMONSTRATIVO DA DESPESA ORÇADA ATUALIZADA/EMPENHADA/LIQUIDADADA POR ÓRGÃO E UNIDADE DO PODER EXECUTIVO – NO 1º QUADRIMESTRE DE 2021

ÓRGÃO E UNIDADE	Despesa Orçada Atualizada	Despesa Empenhada no 1º Quadrimestre	Despesa Liquidada no 1º Quadrimestre
Secretaria de Governo e Relações Institucionais	44.185.037,59	30.257.791,52	13.892.935,60
Procuradoria-Geral	21.078.502,42	19.575.616,73	5.961.218,08
Controladoria-Geral	2.003.412,92	1.973.558,36	617.431,95
Secretaria de Administração	69.910.346,41	42.895.512,80	18.939.596,09
Secretaria de Finanças	19.865.232,73	17.587.604,66	5.569.888,98
Secretaria de Educação	158.378.381,15	122.038.890,98	35.537.490,25
Secretaria de Saúde	8.263.232,22	7.167.702,68	862.075,55
Secretaria de Desenvolvimento Urbano e Sustentabilidade	195.885.831,77	143.659.132,20	47.722.853,31
Secretaria de Desenvolvimento Social e Promoção da Cidadania	12.600.229,42	11.526.951,51	4.379.888,71
Secretaria de Desenvolvimento Econômico	9.464.515,43	6.870.621,68	1.749.891,51
Secretaria de Eventos	606.609,29	370.080,52	126.517,82
Fundação de Turismo de Angra dos Reis - TURISANGRA	10.159.237,81	7.417.094,77	1.066.779,81
Instituto de Previdência Social do Município de Angra dos Reis	254.695.000,00	108.761.874,27	35.761.148,17
Serviço Autônomo de Água e Esgotos - SAAE	112.009.527,32	28.162.695,31	8.006.920,19
Fundo Municipal de Assistência Social	9.781.812,64	5.359.130,28	1.666.870,65
Fundo Municipal de Saúde	265.804.535,12	227.712.807,25	99.478.460,88
Fundo Municipal dos Direitos da Criança e do Adolescente	130.000,00	0,00	0,00
Fundo Municipal de Meio Ambiente	5.620.137,25	351.441,76	67.905,50
Fundo Municipal do Idoso	947.000,00	560.000,00	131.179,47
Fundo Municipal de Cultura de Angra dos Reis	290.927,20	0,00	0,00
Fundação Hospital Jorge Elias Miguel – Hospital Municipal da Japuíba - HMJ	58.751.074,90	51.122.924,32	17.866.489,27
Instituto Municipal do Ambiente de Angra dos Reis	7.852.743,87	6.791.945,39	2.633.375,85
Encargos Gerais	10.198.981,37	9.198.981,37	6.133.707,49
Total Geral	1.278.482.308,83	849.362.358,36	308.172.625,13



III - DEMONSTRAÇÃO DO CUMPRIMENTO DOS LIMITES

DESPESAS COM PESSOAL – PODER EXECUTIVO PERÍODO: MAIO/2020 A ABRIL/2021





III - DEMONSTRAÇÃO DO CUMPRIMENTO DOS LIMITES



APLICAÇÃO DE RECURSOS EM EDUCAÇÃO

Período: Janeiro a Abril de 2021

TOTAL DAS RECEITAS RESULTANTES DE IMPOSTOS		219.444.654,70
LIMITE CONSTITUCIONAL (MÍNIMO) (Caput do artigo 212 da CF/88)	25%	54.861.163,63
TOTAL DAS DESPESAS COM MANUTENÇÃO E DESENVOLVIMENTO DO ENSINO	9,20%	20.191.149,75





III - DEMONSTRAÇÃO DO CUMPRIMENTO DOS LIMITES

APLICAÇÃO DE RECURSOS DO FUNDEB EM EDUCAÇÃO

Período: Janeiro a Abril de 2021

FUNDO DE MANUTENÇÃO E DESENVOLVIMENTO DA EDUCAÇÃO BÁSICA - FUNDEB

RECEITA TOTAL DO FUNDEB (Transferência + Aplicação Financeira)	36.638.468,80
TOTAL DA DESPESA COM RECURSOS DO FUNDEB (do Exercício)	25.303.472,60
PERCENTUAL DO TOTAL APLICADO SOBRE A RECEITA DO FUNDEB	69,06%
DESPESA CUSTEADA COM SUPERÁVIT FINANCEIRO DO EXERCÍCIO ANTERIOR - RECURSOS DO FUNDEB	3.712.737,30
MÍNIMO DE 70% DO FUNDEB NA REMUNERAÇÃO DOS PROFISSIONAIS DA EDUCAÇÃO BÁSICA (Indicadores - Artigo 212-A, Inciso XI - Constituição Federal)	25.646.928,16
VALOR APLICADO NA REMUNERAÇÃO DOS PROFISSIONAIS DA EDUCAÇÃO BÁSICA (Empenhado)	57.189.508,00
PERCENTUAL APLICADO SOBRE A RECEITA DO FUNDEB NA REMUNERAÇÃO DOS PROFISSIONAIS DA EDUCAÇÃO BÁSICA	156,09%



III - DEMONSTRAÇÃO DO CUMPRIMENTO DOS LIMITES



APLICAÇÃO DE RECURSOS EM SAÚDE

Período: Janeiro a Abril de 2021

TOTAL DAS RECEITAS RESULTANTES DE IMPOSTOS		219.444.654,70
LIMITE CONSTITUCIONAL (MÍNIMO)	15%	32.916.698,21
TOTAL DAS DESPESAS COM AÇÕES E SERVIÇOS PÚBLICOS DE SAÚDE	31,04%	68.120.121,00
DIFERENÇA A MAIOR		35.203.422,80





IV - DEMONSTRAÇÃO DO CUMPRIMENTO DOS REPASSES FINANCEIROS AO PODER LEGISLATIVO

1º QUADRIMESTRE/2021

ORÇAMENTO INICIAL (EXERCÍCIO 2021)	ORÇAMENTO ATUALIZADO NO QUADRIMESTRE	REPASSE EFETUADO NO 1º QUADRIMESTRE (Janeiro a Abril)
32.700.000,00	32.700.000,00	10.900.000,00



V – DESAFIOS DA GESTÃO



Pág. 31

DESAFIOS DA GESTÃO 2021 - 2024

**REDUZIR AS DESPESAS (CUSTEIO
E DÍVIDA)**

**AMPLIAR A CAPTAÇÃO DE RECEITAS
NÃO TRIBUTÁRIAS**

**AMPLIAR A ARRECADAÇÃO DE RECEITAS
TRIBUTÁRIAS**

**AMPLIAR A CAPACIDADE DE
INVESTIMENTOS**



VI – MISSÃO DA CONTROLADORIA



A Controladoria-Geral do Município de Angra dos Reis tem como missão institucional coordenar e formular as diretrizes de Controle Interno do Poder Executivo e exercer os controles contábeis, financeiros, orçamentários, operacionais, patrimoniais e da aplicação das subvenções e renúncias de receitas, bem como gerar informações para subsidiar as tomadas de decisões relacionadas aos Programas de Governo para a Efetividade da Gestão Municipal.

Buscando o **Equilíbrio das Contas Públicas em nosso Município.**





Estado do Rio de Janeiro
Município de Angra dos Reis
Controladoria-Geral do Município

PREFEITURA
Angra

Pág. 33

OBRIGADO!

FIM



CONTROLADORIA-GERAL DO MUNICÍPIO

Roberto Peixoto

Controlador-Geral do Município